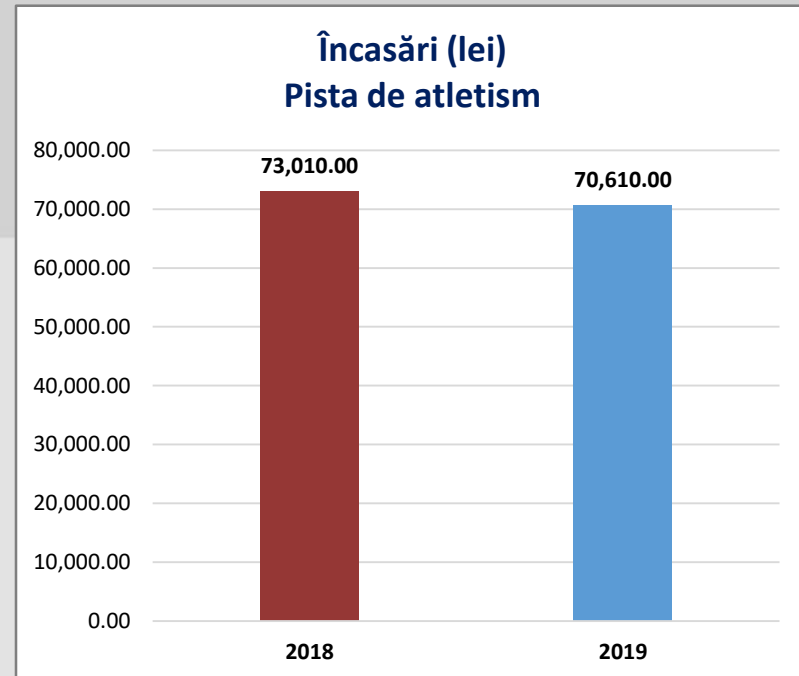


SERVICIUL EVIDENȚĂ ÎNTREȚINERE ȘI EXPLOATARE PATRIMONIU

ÎNCASĂRI BAZA SPORTIVĂ NR.1

	2018	2019
Încasări (lei) Pista de atletism	73,010.00	70,610.00

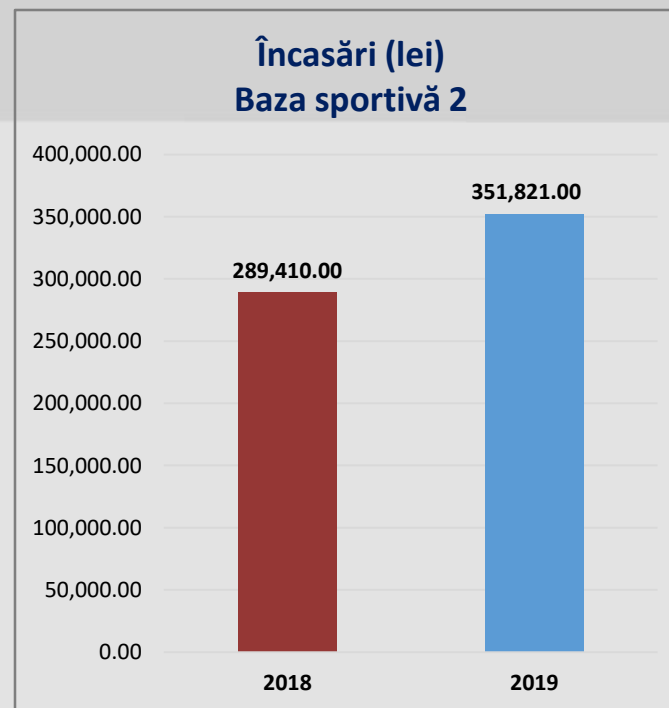


- ❑ În anul 2019, au fost emise un număr de 986 legitimații de acces pentru pista de atletism.
- ❑ Pentru utilizarea pistei de atletism, în anul 2019, s-au încasat 70.610,00 lei.

BAZE SPORTIVE

ÎNCASĂRI BAZA SPORTIVĂ NR.2

	2018	2019
Încasări (lei) Baza sportivă 2	289,410.00	351,821.00



ÎNCASĂRI BAZA SPORTIVĂ NR.2

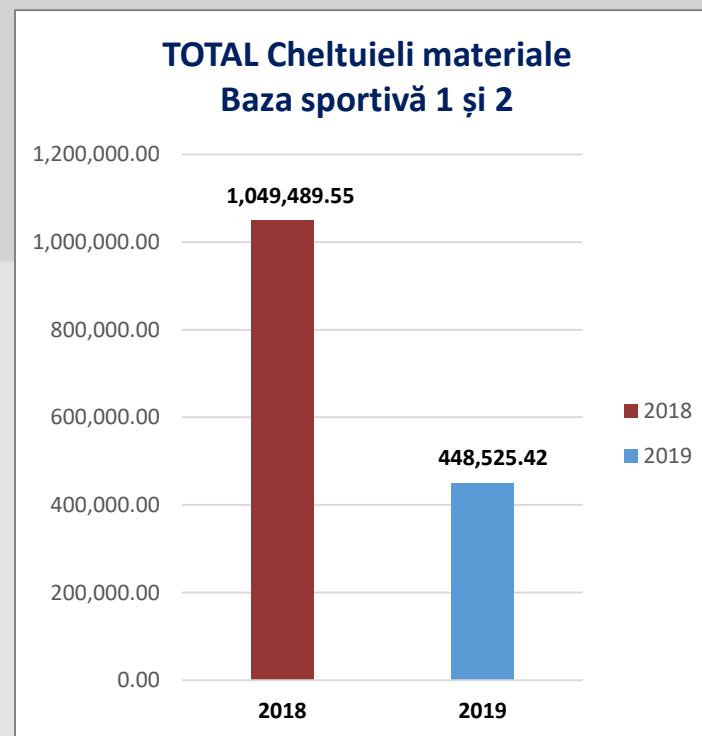
- ❑ Valoarea încasărilor înregistrate pe anul 2019 pentru activitățile sportive desfășurate în cadrul Bazei Sportive nr.2 este de **351.821,00 lei** și anume :
 - 269.935,00 lei, pentru utilizarea bazinelor de înot
 - 15.390,00 lei, pentru utilizarea sălii de sport
 - 14.115,00 lei, pentru utilizarea balonului
 - 80,00 lei, pentru utilizarea terenurilor de tenis
 - 52.151,00 lei, închiriere terenuri sportive
 - 150,00 lei, carduri duplicat

- ❑ În vederea organizării și desfășurării unor competiții sportive, au fost încheiate contracte de închiriere a terenurilor din incinta Bazei Sportive nr.2 cu următoarele societăți : ASOCIATIA CLUB SPORTIV ROMAN, JKA WF ROMANIA, SC KUEHNE+NAGEL SRL, CLUB SPORTIV GRATZU, SC URSUS BREWERIES SA, ASOCIATIA PRO TESZT, ASOCIATIA ROTARY CLUB TIMISOARA, ATOS IT SOLUTIONS AND SERVICES SRL.

BAZE SPORTIVE

CHELTUIELI MATERIALE

	2018	2019
BAZA SPORTIVĂ NR.1	189.722,52	83.364,10
BAZA SPORTIVĂ NR.2	859.767,03	365.161,31
TOTAL Cheltuieli materiale	1,049,489.55	448,525.42



În anul 2019 la Baza Sportivă nr.2 au fost refăcute sauna, pardoseaua de pe platforma bazinului exterior, terenul sintetic de fotbal și urmează începerea lucrărilor de reparație a terenurilor de tenis, atunci când condițiile meteorologice vor fi optime pentru demararea acestora.

La Baza Sportivă nr.1 este în curs de finalizare reparația tablei electronice.

PARCUL AUTO - UPT

Parcul auto al UPT este compus dintrun număr de 44 vehicule și anume :

- 3 autobuze
- 13 autoutilitare
- 12 autoturisme
- 1 autoturism mixt
- 1 microbuz
- 2 tractoare
- 8 remorci, din care - 4 speciale
 - 2 agricole
 - echipament împrăștiat material antiderapant (1 plug și 1 distribuitor material antiderapant)
- 4 autovehicule speciale

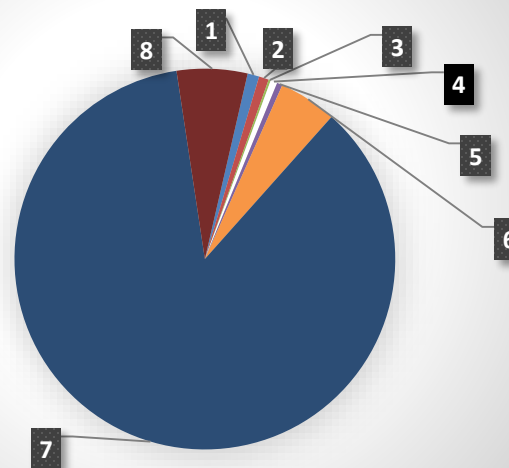
În anul 2019 au fost achiziționate 2 autovehicule pentru folosință în cadrul Direcției Sociale și anume un autoturism (Timișoara) și o autoutilitară (Hunedoara).

CHELTUIELI PRIVIND ÎNTREȚINEREA ȘI FUNCȚIONAREA AUTOVEHICULELOR AFLATE ÎN FOLOSINȚA ENTITĂȚILOR

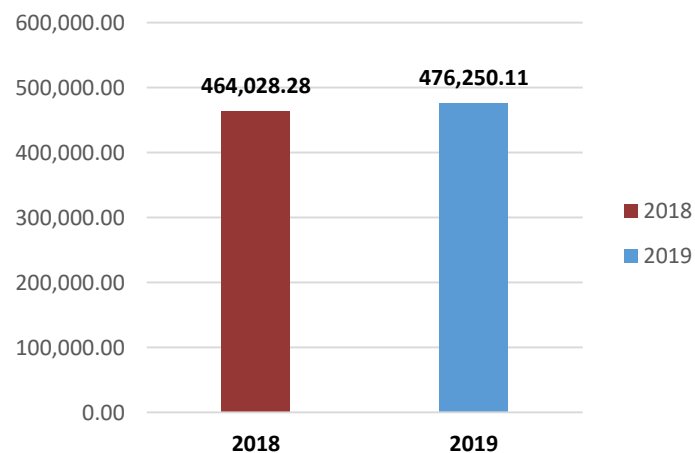
Nr. crt.	Entitate	2018	2019
1	Dep.MMUT	8.781,64	4.727,94
2	Dep. CMMC	11.198,34	3.957,16
3	Dep. CCI	1.594,79	912,88
4	Dep. CCTFC	1.135,11	2.713,79
5	Dep. Hidro.	2.215,94	2.262,71
6	Dir. Socială	47.979,08	23.411,13
7	Dir. Tehnică	364.069,41	409.722,28
8	Facultatea de Inginerie Hunedoara	27.053,97	28.542,22
	TOTAL Cheltuieli întreținere (lei)	464,028.28	476,250.11

Cheltuieli entități 2019

- 1 Dep.MMUT
- 2 Dep. CMMC
- 3 Dep.CCI
- 4 Dep.CCTFC
- 5 Dep. Hidro.
- 6 Dir. Socială
- 7 Dir. Tehnică
- 8 Fac. de Ing. Hd.



TOTAL Cheltuieli privind întreținere



DEPLASĂRI AUTOOCARE

În anul 2019, la solicitarea entităților, cu autocarele din parcul auto al UPT au fost efectuate un număr de 135 deplasări, din care 126 deplasări în țară și 9 în străinătate :

- ❑ 54 deplasări în țară și 6 deplasări în străinătate, au fost efectuate în scopul realizării activității didactice de practică și pregătire profesională cu studenții și cadrele didactice din cadrul facultăților
- ❑ 8 deplasări au fost efectuate în țară, în cadrul proiectului educațional „Centru pentru Excelență”, Politehnica Timișoara - un pas spre viitorul tău”
- ❑ 21 deplasări, au fost efectuate în cadrul acțiunii de promovare a Universității Politehnica Timișoara în liceele din județele Gorj, Mehedinți, Hunedoara, Caraș Severin, Arad și Timiș
- ❑ 46 deplasări, din care 43 deplasări în țară și 3 în străinătate, au fost efectuate cu echipele de juniori și seniori ale cluburilor ce reprezintă U.P.T., în vederea susținerii competițiilor sportive

CHELTUIELI DE TRANSPORT (CARBURANT), EFECTUATE PENTRU DEPLASĂRI ÎN CADRUL ACTIVITĂȚILOR DIDACTICE

ENTITATE	2018	2019
Facultate Mecanică	519.16	2,492.24
Dep. MMUT	2,964.68	1,200.00
Dep. MRM		104.08
Dep. IMF	1,439.31	
Dep. MCTR		1,646.32
Facultate Automatică și Calculatoare	1,260.16	2,944.68
Facultate ETcTI	4,370.18	9,915.31
Facultate EE	484.95	222.3
Facultate Arh. și Urbanism	5,584.26	7,458.74
Facultate Construcții	3,164.31	4,720.09
Dep. CCTFC- MTC	487.69	290.2
Dep. Hidrotehnică	1,239.02	1,793.25
Facultate Chimie Ind.și Ing. Med.	3,747.98	1,645.57
Facultate MPT	2,411.53	3,169.03
Facultate Inginerie Hunedoara	2,937.93	3,540.00
Facultate Șt. ale Comunicării	597.3	
TOTAL cheltuieli de transport (lei)	31,208.469	41,141.81

