

# FINANCIAR CONTABILITATE

# Bugetul de venituri și cheltuieli anul 2021

## (1/4)

Nr. crt.	rd.	Denumirea indicatorilor	Cod	Prevederi	Realizat
0	1	2	3	4	5
I.	01	<b>VENITURI</b> din care:		<b>389.920.324</b>	<b>384.116.145</b>
1.	02	<b>Venituri proprii</b> din care: (rd.04 - rd.12)	33.10.00	<b>336.623.791</b>	<b>330.819.612</b>
	03	a) excedent al anului precedent		105.252.011	105.252.011
	04	b) venituri din taxe si activitati de invatamant	33.10.05.01	9.815.000	10.085.832
	05	c) venituri din finanțarea de baza	33.10.05.02	184.074.932	184.074.932
	06	d) venituri din microproducție	33.10.16	0	0
	07	e) venituri din activitatea de camine si cantine:		5.000.000	5.610.648
		- din servicii de masa	33.10.14	2.000.000	1.889.982
		- din regie de camine si cantine	33.10.50	3.000.000	3.720.666
	08	f) venituri din activitatea de cercetare	33.10.20	9.600.000	10.574.860
	09	g)venituri din alte activitati	33.10.08.01	5.315.000	5.824.170
	10	h)venituri din donatii si sponsorizari	37.10.01	100.400	157.800
	11	i)venituri din fonduri externe nerambursabile	48.10.50	15.750.247	8.527.185
	12	j)Mecanism SEE	45.08.17	1.716.201	712.174

# Bugetul de venituri și cheltuieli anul 2021 (2/4)

Nr. crt.	rd.	Denumirea indicatorilor	Cod	Prevederi	Realizat
0	1	2	3	4	5
2.	13	Alocatii de la bugetul de stat pentru:(rd.15 - rd.21)	37.10.50	53.296.533	53.296.533
	14	a) excedent al anului precedent		10.457.496	10.457.496
	15	b) reparatii capitale	37.10.50.01	0	0
	16	c) dotari si alte investitii	33.10.50.03	2.500.000	2.500.000
	17	d) burse	33.10.50.04	25.399.734	25.399.734
	18	e) transport pentru studenti	33.10.50.05	880.000	880.000
	19	f) realizarea obiectivelor de investitii	33.10.50.06	2.500.000	2.500.000
	20	g) subventii pentru cazarea externa	33.10.50.08	0	0
	21	h) subventii pentru achzitie de calculatoare	33.10.50.09	0	0
	22	j) subventii pentru camine si cantine	36.10.50.02	11.559.303	11.559.303

# Bugetul de venituri și cheltuieli anul 2021

## (3/4)

Nr. crt.	rd.	Denumirea indicatorilor	Cod	Prevederi	Realizat
0	1	2	3	4	5
II.	23	CHELTUIELI din care:		288.986.817	238.789.086
1.	24	Cheltuieli pentru activitatea de baza	65.10.06.10	204.854.932	164.166.083
	25	a) cheltuieli din venituri proprii	65.10.06.10.01	20.780.000	13.850.512
	26	b) cheltuieli din finanțarea de baza	65.10.06.10.02	184.074.932	150.315.571
2.	27	Cheltuieli pentru microproducție	65.10.06.13	0	0
3.	28	Cheltuieli din venituri pentru cămine si cantine	65.10.06.14	5.000.000	4.954.167
4.	29	Cheltuieli pentru cercetare	65.10.06.11	10.650.000	10.597.933

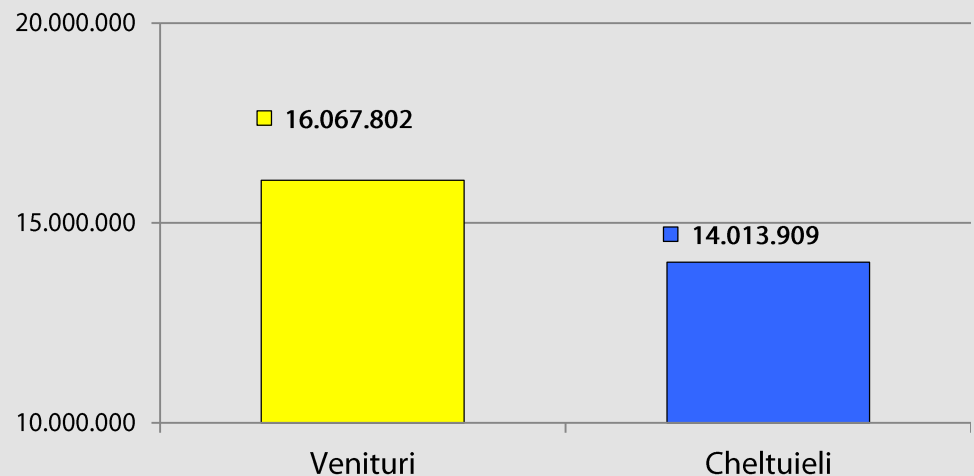
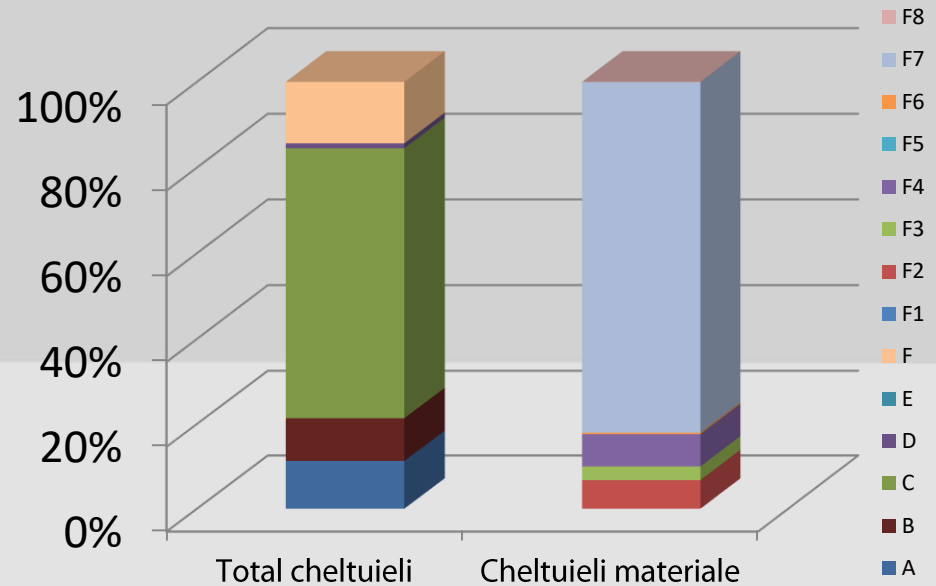
# Bugetul de venituri și cheltuieli anul 2021

## (4/4)

Nr. crt.	rd.	Denumirea indicatorilor	Cod	Prevederi	Realizat
0	1	2	3	4	5
5.	30	<b>Cheltuieli din alocatii bugetare</b>	65.10.06.12	<b>42.839.037</b>	<b>40.242.070</b>
	31	Cheltuieli pentru reparatii capitale	65.10.06.12.01	0	0
	32	Cheltuieli pentru dotari si alte investitii	65.10.06.12.03	2.500.000	2.249.696
	33	Cheltuieli pentru burse	65.10.06.12.04	25.399.734	25.190.521
	34	Cheltuieli pentru transportul studentilor	65.10.06.12.05	880.000	253.611
	35	Cheltuieli pentru obiective de investitii	65.10.06.12.06	2.500.000	1.092.337
	36	Cheltuieli pentru cazarea externa	65.10.06.12.08	0	0
	37	Cheltuieli pentru achizitia de calculatoare	65.10.06.12.09	0	0
	38	Cheltuieli din subventii pentru camine si cantine	65.10.06.12.02	11.559.303	11.455.905
6.	39	<b>Cheltuieli din fonduri externe nerambursabile</b>	65.10.06.12.09	<b>23.726.247</b>	<b>17.576.487</b>
7.	40	Cheltuieli din mecanism financiar norvegian SEE	65.10.06.15	1.716.201	1.088.949
8.	41	Cheltuieli din sponsorizare	65.10.06.37	200.400	163.397

# Structura cheltuielilor din venituri din activități proprii

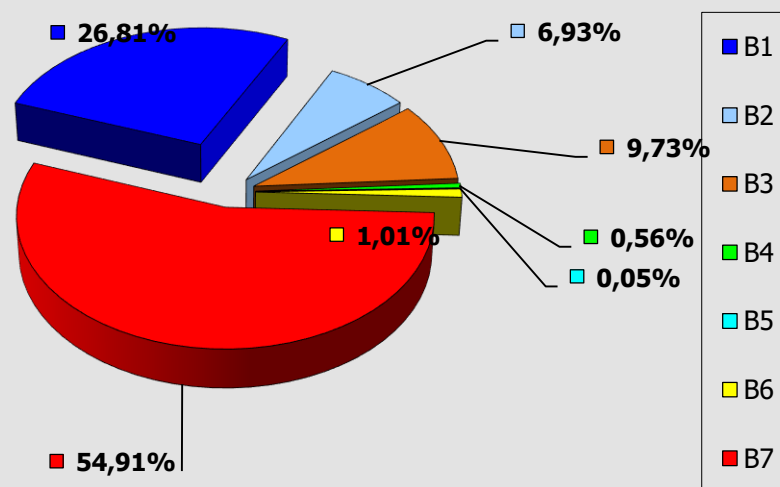
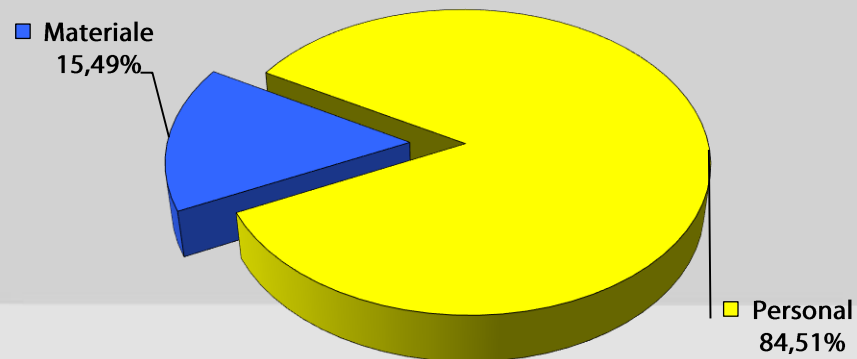
☐	<b>VENITURI:</b>	RON	16.067.802
☐	<b>EXCEDENT AN PRECEDENT</b>		23.206.213
☐	<b>CHELTUIELI:</b>		14.013.909
✓	A. Personal		1.580.612
✓	B. Burse sociale		1.413.151
	C. Capital		8.847.471
✓	D. Sponsorizări		163.397
✓	E. Ajutoare sociale		0
✓	F. Materiale:		2.009.278
	➤ F1. utilități		0
	➤ F2. obiecte inventar		135.376
	➤ F3. reparații curente		65.000
	➤ F4. alte cheltuieli		152.775
	F5. publicații		0
	➤ F6. furnituri birou		7.366
	➤ F7. mat serv diverse		1.647.718
	➤ F8. mat curatenie		1.043



# Structura cheltuielilor din veniturile proprii bugetare (finanțarea de bază)

RON

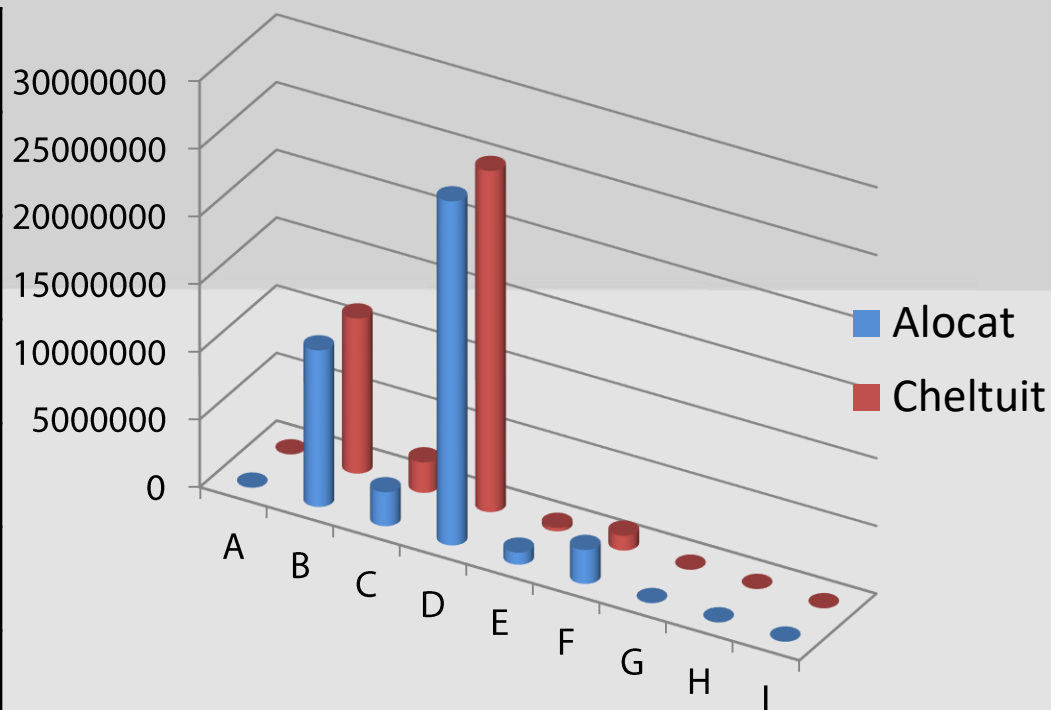
<b>TOTAL ALOCAT</b>	
- Alocății bugetare	184.074.932
- excedent an precedent	62.748.911
<b>CHELTUIELI :</b>	<b>150.315.571</b>
A - Personal:	127.036.735
B - Materiale :	23.278.836
B1 - utilități	6.240.469
B2 - obiecte inventar	1.614.293
B3 - reparații curente	2.264.322
B4 - alte cheltuieli	130.221
B5 - publicații	12.678
B6 - furnituri birou	233.956
B7 - mater servicii	12.782.897



# Structura cheltuielilor din alocațiile bugetare complementare

RON

A – Reparații capitale	A: 0 C: 0
B – Subvenții cămine	A: 11.559.303 C: 11.455.905
C – Dotări și alte investiții (consolidări reabilitări)	A: 2.500.000 C: 2.249.696
D – Burse	A: 25.399.734 C: 25.190.521
E – Protecție socială stud	A: 880.000 C: 253.611
F - Investiții CM	A: 2.500.000 C: 1.092.337
G – Excedent al anului precedent	8.323.059
H – Subvenții pentru cazarea externă a studenților	A: 0 C: 0
I – Subvenții pentru achiziția de calculatoare	A: 0 C: 0



**TOTAL Alocat 42.839.037**

**TOTAL Cheltuit 40.242.070**



# Venituri și cheltuieli din finanțarea de bază

și veniturile proprii extrabugetare (fără veniturile din cercetare microproducție social)

-2021-

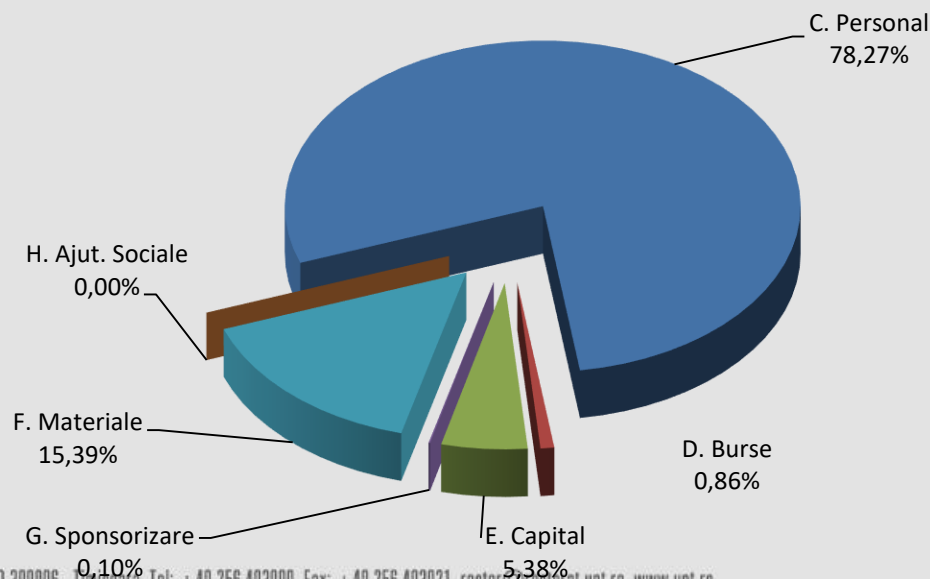
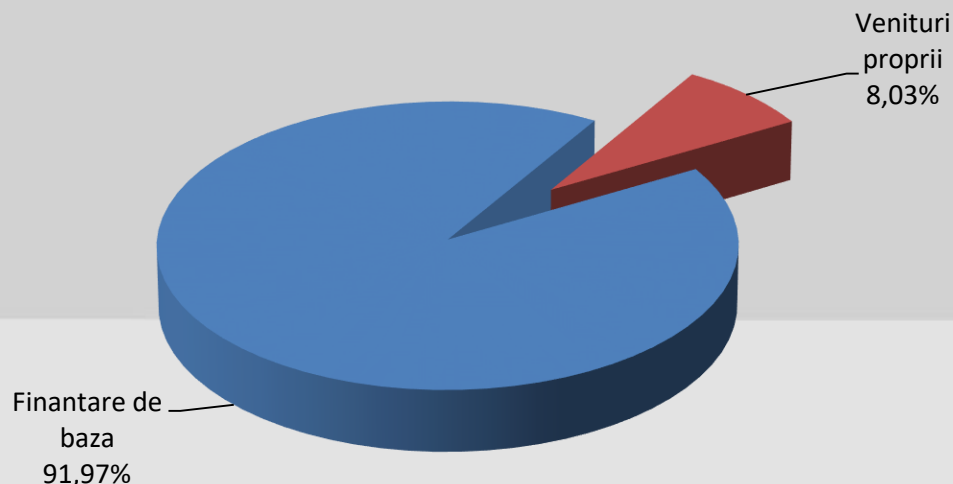
RON

## VENITURI

■ Excedent an precedent	85.955.124
■ A. finanțare de bază	184.074.932
■ B. venituri proprii	16.067.802
<b>TOTAL</b>	<b>200.142.734</b>

## CHELTUIELI

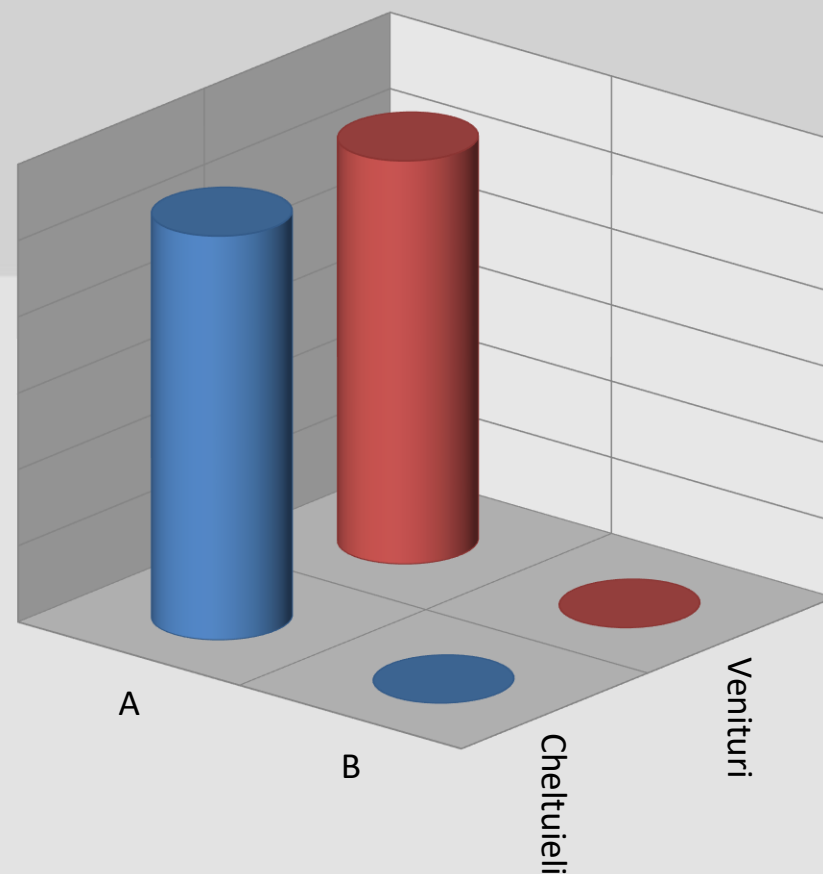
■ C. personal	128.617.347
■ D. burse	1.413.151
■ E. capital	8.847.471
■ F. materiale	25.288.114
■ G. sponsorizare	163.397
■ H. ajutoare sociale	0
<b>TOTAL</b>	<b>164.329.480</b>



# Activități cercetare

## Venituri / Cheltuieli 2021

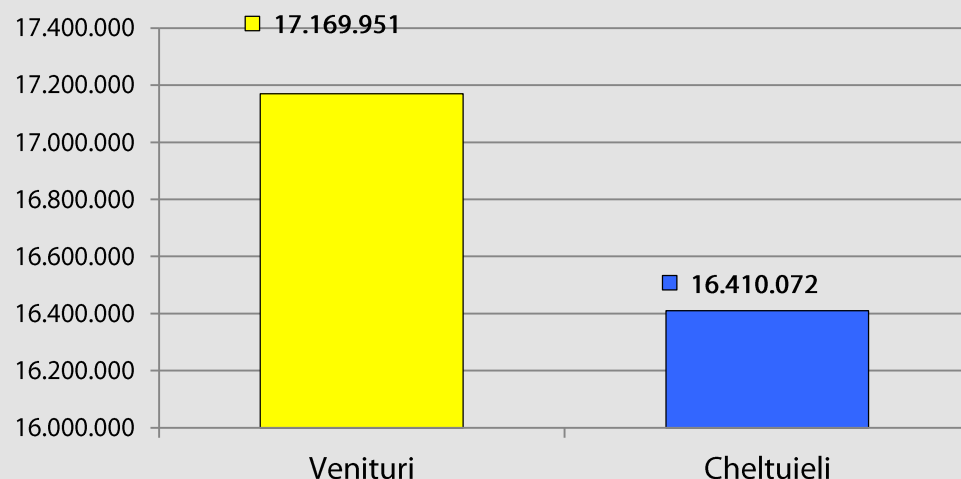
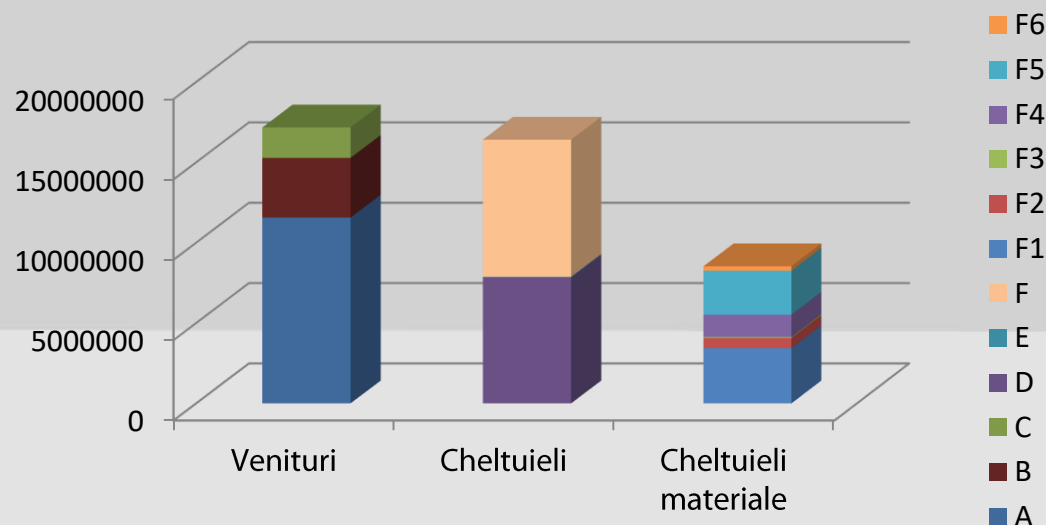
■	EXCEDENT AN PRECEDENT	1.312.527
	T – TOTAL VENITURI	10.574.860
	↕ A- Contracte de cercetare	10.574.860
■	T – TOTAL CHELTUIELI	10.597.933
	↕ A-Contracte de cercetare	10.597.933



# Venituri și cheltuieli la Serviciul Social (subvenție și venituri proprii social)

	RON
<b>VENITURI</b>	<b>17.169.951</b>
□ A. Subvenție	11.559.303
□ B. Taxe cămine	3.720.666
□ C. Servicii de masa	1.889.982

	RON
<b>CHELTUIELI</b>	<b>16.410.072</b>
□ D. Personal	7.821.104
□ E. Capital	58.644
□ F. Materiale	8.530.324
↘ F1. utilități	3.433.589
↘ F2. obiecte inventar	636.709
↘ F3. rep curente	59.024
↘ F4. hrană	1.390.006
↘ F5. materiale div	2.738.439
↘ F6. materiale curatenie	272.557



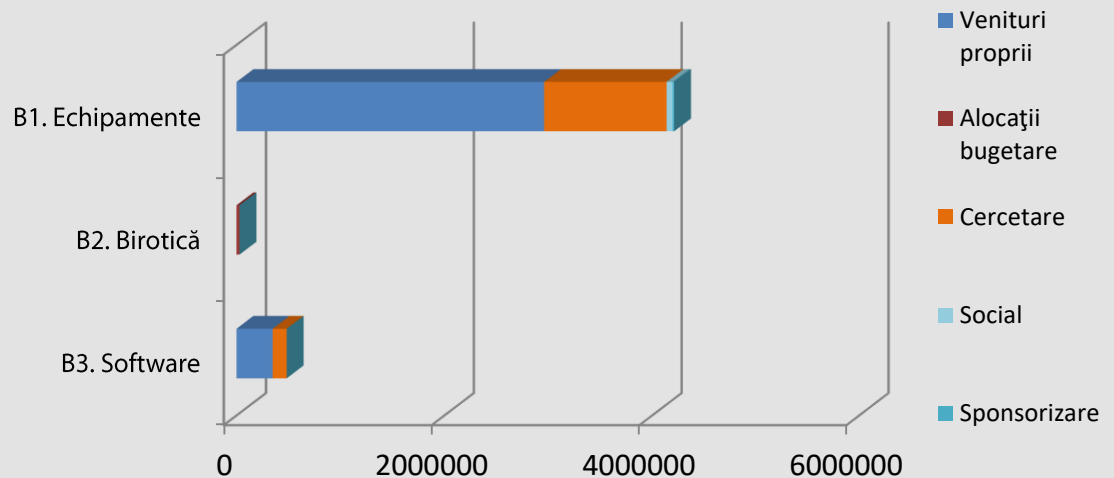
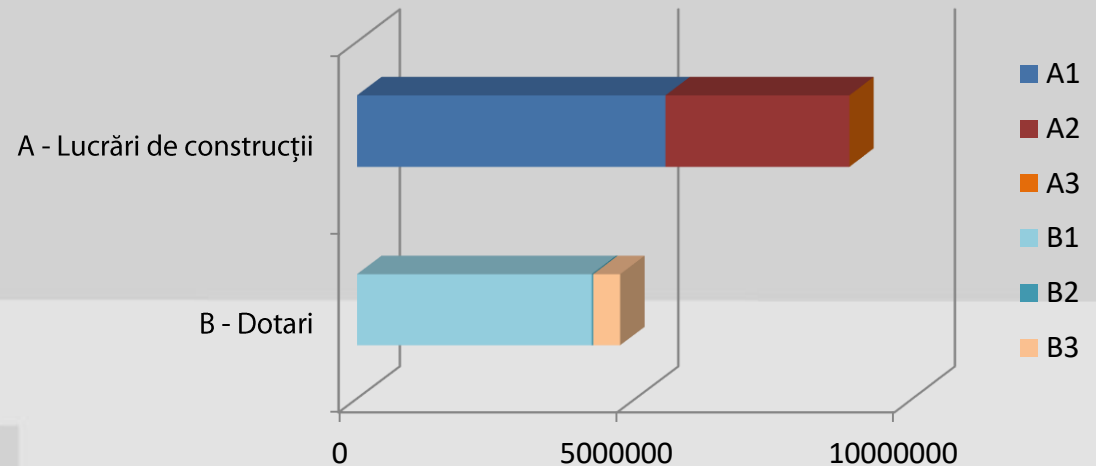
# Cheltuielile de capital ( fără FEN)

	RON
<b>A - Lucrări de construcții</b>	<b>8.851.919</b>
■ A1-Venituri proprii	5.539.196
■ A2-Alocații bugetare	3.312.723
A3-Venit.proprui social	0

<b>B - Dotări</b>	<b>4.724.218</b>
■ B1 - Echipamente	4.212.055
➤ B1.1 - Venituri proprii	2.960.312
➤ B1.2 -Alocații bugetare	0
➤ B1.3 -Cercetare	1.178.899
➤ B1.4. -Social	58.644
➤ B1.5. -Sponsorizare	14.200
0	

■ B2 - Birotică	29.310
➤ B2.1. Venituri proprii	0
➤ B2.2 -Alocații bugetare	29.310
➤ B2.3 -Cercetare	0
➤ B2.4. -Social	0
➤ B2.5. -Sponsorizare	0

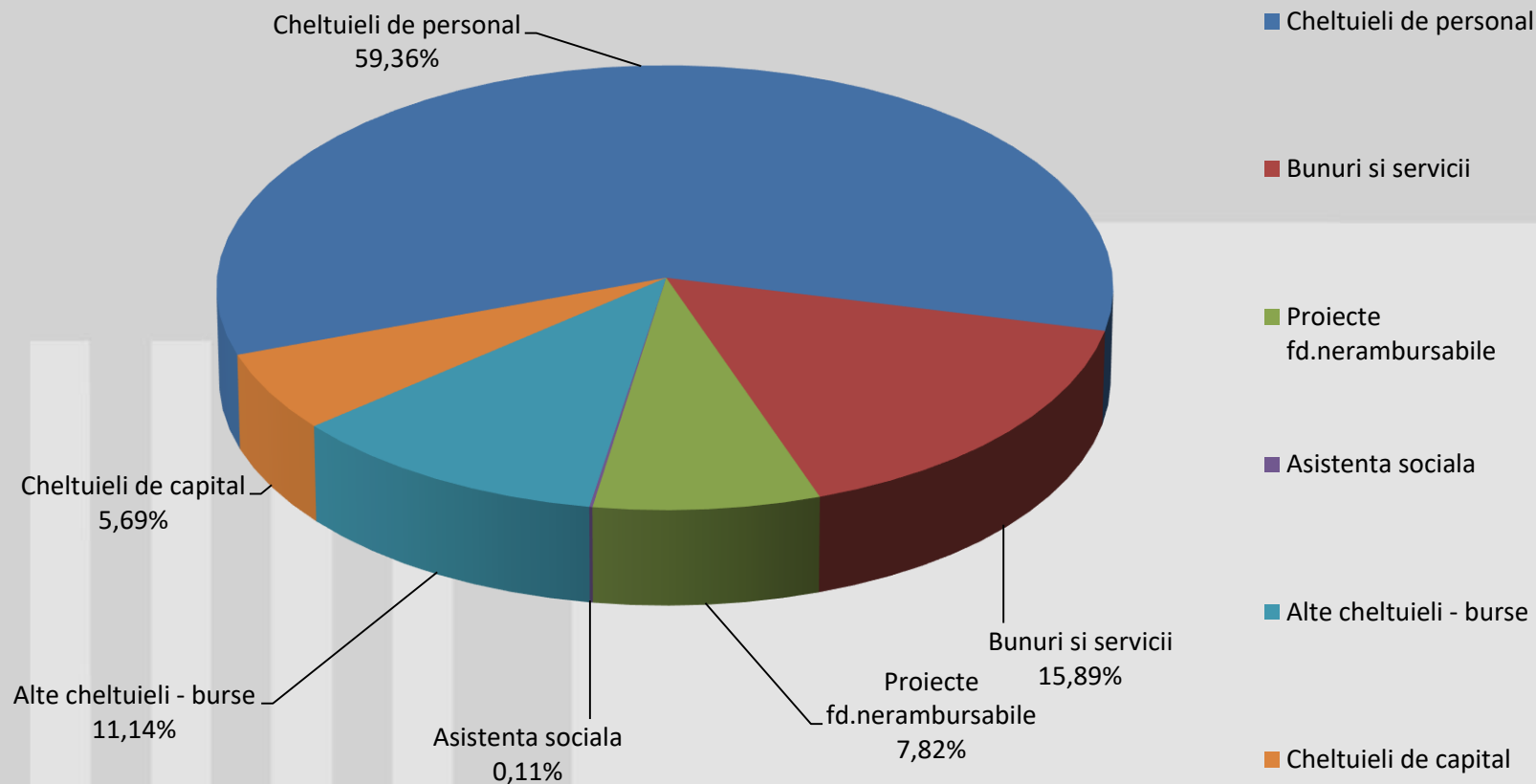
■ B3 - Software	482.853
➤ B3.1 - Venituri proprii	347.963
➤ B3.2 -Alocații bugetare	0
➤ B3.3 -Cercetare	134.890
➤ B3.4. -Social	0
➤ B3.5. -Sponsorizare	0



# Situație privind plățile efectuate în anul 2021 pe toate sursele de finanțare și pe titluri de cheltuieli

Nr. crt.	Denumire indicator	Plati	% in totalul platilor
1.	Cheltuieli totale de personal din care:	141.741.903	59.36%
	- cheltuieli de personal	141.741.903	59.36%
	-plata dobanzi	0	0%
	-plata Legea 85/2016 Universitatea Politehnica	0	0%
2.	Bunuri si servicii	37.941.127	15.88%
3.	Proiecte finanțate din fonduri externe nerambursabile	18.665.436	7.82%
4.	Asistență sociala	253.611	0.11%
5.	Alte cheltuieli - burse	26.610.872	11.14%
6.	Cheltuieli de capital	13.576.137	5.69%
	<b>TOTAL</b>	<b>238.789.086</b>	<b>100 %</b>

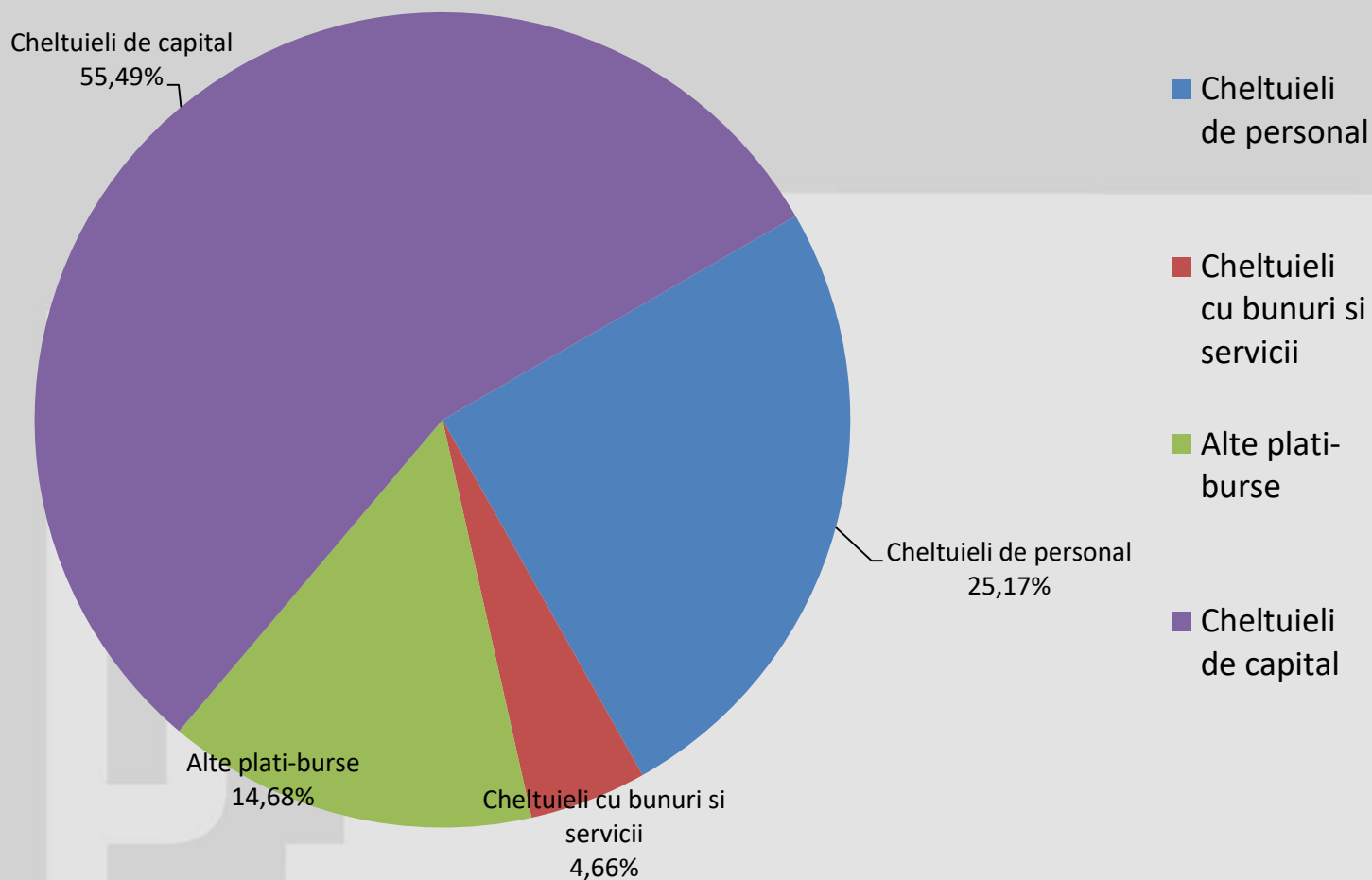
# Situație privind plățile efectuate în anul 2021 pe toate sursele de finanțare și pe titluri de cheltuieli



# Plățile efectuate în anul 2021 din fonduri externe nerambursabile

Nr. crt.	Categoriile de plăți	Plăți efectuate	% în totalul platilor
1.	Plăți de personal	4.697.748	25.17 %
2.	Plăți cu bunuri si servicii	869.246	4.66 %
3.	Alte plăți - burse	2.740.940	14.68 %
4.	Plăți de capital	10.357.502	55.49 %
	<b>TOTAL</b>	<b>18.665.436</b>	<b>100%</b>

# Situație privind plățile efectuate în anul 2021 din fonduri externe nerambursabile

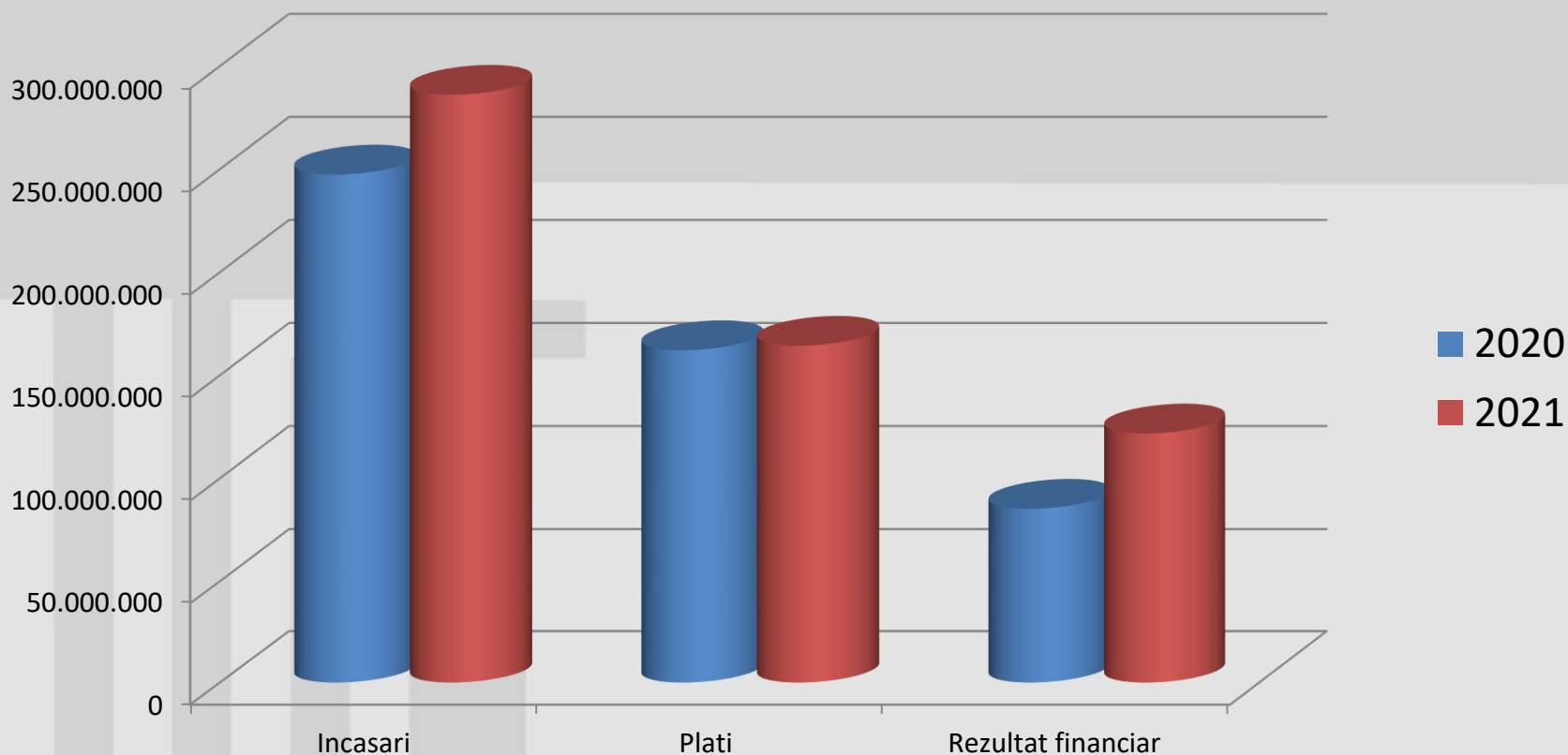




# Situație comparativă cu anul 2021 pentru activitatea de baza (FB+VP) conform execuției efective totale de încasari și plăți

Nr. crt.	Denumire indicator	2020	2021
1.	<b>Total încasari , din care :</b>	<b>247.399.248</b>	<b>286.097.858</b>
	Excedent al anului precedent	45.871.029	85.955.124
	Venituri din taxe	10.077.327	10.085.832
	Venituri din finantarea de baza	185.365.041	184.074.932
	Alte venituri	5.966.025	5.824.170
	Venituri din sponsorizare	119.826	157.800
2.	<b>Total plăți , din care :</b>	<b>162.161.622</b>	<b>164.329.480</b>
	Cheltuieli de personal	131.909.024	128.617.347
	Bunuri și servicii	25.074.924	25.288.114
	Asistența sociala	0	0
	Alte cheltuieli - burse	1.425.304	1.413.151
	Cheltuieli de capital	3.492.258	8.847.471
	Cheltuieli din sponsorizare	260.112	163.397
	<b>REZULTAT FINANCIAR : Încasari-Plăți</b>	<b>85.237.626</b>	<b>121.768.378</b>

# Situație comparativă cu anul 2021 pentru activitatea de baza (FB+VP) conform execuției efective totale de încasări și plăți



# Situație privind susținerile pentru derularea proiectelor de fonduri nerambursabile pentru proiectele în curs

Nr. crt.	Denumire proiect	ID proiect	Manager proiect	Valoare împrumut
1	POR Modernizare, extindere Facultatea de Chimie	ID 123043	Corneliu Davidescu	1.925.520,71
2	Contract bilateral SEE Primaria Ghiroda		Muntean Nicolae	45.679
3	Construiește-ti viitorul prin stagii de practical- CONPrACT*	ID 107330	Dungan Luiza	18.813,63
4	RO-RS CLINSIM*	ID 380	Lontis Nicolae	126.405,67
5	POCU 464/3/12/127684	ID 127684	Crainic Nicolae	135.382,24
6	ERASMUS	061451KA2	Aciu Razvan	12.000
7	ERASMUS -MUST	KA203-080399	Draghici Anca	17.500
8	POCU AVEA	ID 123900	Sorin Herban	72.332,59
9	Proiect ROSE		Dungan Luiza	307.499,76
10	Proiect ROSE		Herman Mihaela	204.113,83
11	Oferte educationale noi si flexibile in invatamantul terțiar universitar si non-universitar ethnic conforme cu cerintele pietei muncii in schimbare*	ID 122333	Dragan Florin	51.887,74

# Situație privind susținerile pentru derularea proiectelor de fonduri nerambursabile din venituri proprii pentru proiectele in curs

Nr. crt.	Denumire proiect	ID proiect	Manager proiect	Valoare imprumut
12	POC 398/1/123466	ID 123466	Florin Dragan	2.323.283,05
13	INTEREG OJP 4 Danube		Stefan Octavian	209.153,83
14	INTERREG DANUrB+		Ana Maria Branea	164.268,69
15.	POC 345/148345	ID 148345	Dumitrele Alina	2.179.170,33
16.	POR 140100	ID 140100	Marsavina Liviu	7.992
17.	HORIZONT FAILNOMORE	FAILNOMORE	Dubina Dan	105.138
	<b>TOTAL :</b>			<b>7.906.141,07</b>