



Proces de învățământ

1

- Universitatea Politehnica din Timișoara organizează programe de studii pe toate cele trei cicluri: studii universitare de licență, studii universitare de master, studii universitare de doctorat precum și studii posuniversitare de specializare și cursuri de perfecționare postuniversitare.
- **In anul universitar 2010/2011 au absolvit ciclul de studii de licență un număr de 1731 de studenți.**
- În anul universitar 2011/2012 oferta de programe de studii de licență este :
- 18 domenii din domeniul "Științe ingineresti" (cu durata studiilor de 4 ani);
- 2 domenii din domeniul fundamental "Științe sociale și politice" (cu durata de 3 ani, Științe ale comunicării și Științe administrative) ;
- 1 domeniu din domeniul fundamental "Științe umaniste" (cu durata de 3 ani, Limbi moderne aplicate) ;



Proces de învățământ 2

- un domeniu din domeniul fundamental "Științe exacte" (cu durata de 3 ani, Informatica)
- domeniul Arhitectură din domeniul fundamental "Arhitectură și urbanism" cu două specializări- Arhitectură cu durata de 6 ani și Mobilier și amenajări interioare cu durata de 3 ani. Această din urmă specializare a fost autorizată provizoriu în anul 2010.
- În cadrul UPT funcționează și forma de învățământ la distanță, la specializările Informatică și Tehnologii și sisteme de telecomunicații, cu un număr de 171 de studenți.
- În semestrul II al anului universitar 2010/2011 și semestrul I al anului universitar 2011/2012 în UPT a continuat procesul de evaluare periodică, acreditare , de către ARACIS, a unui număr de 4 de programe de studii de licență, 11 programe de master, 5 programe de licență fiind în curs de evaluare externă.



Proces de învățământ

3

- Universitatea Politehnica din Timișoara are acreditate de către ARACIS un număr de 91 de programe de master.
- În anul universitar 2011/2012 au fost admiși la studiile universitare de master un număr de 1515 studenți pe locurile bugetate, în acest an universitar funcționează un număr de 57 de programe master anul I respectiv 49 de programe de master pentru anul II.
- În cadrul departamentului de educație permanentă, în acest an universitar funcționează un număr de 7 cursuri postuniversitare de perfecționare, frecventate de un număr de 430 de cursanți. Printre programele cele mai frecventate enumerăm: Reabilitatea termică și energetică a clădirilor existente, Dezvoltarea durabilă a resurselor de apă.



Proces de învățământ 4

- A continuat procesul dezvoltării de programe comune de studiu cu alte universități de prestigiu din Europa, având ca obiectiv susținerea mobilității studenților și cadrelor didactice precum și obținerea de diplome comune; în acest context, menționăm participarea unui număr de 75 studenți și 55 cadre didactice la programele europene Erasmus la universități din Franța, Germania, Italia, Marea Britanie, Grecia, Finlanda, Austria, Portugalia, Olanda și Belgia cât și derularea mobilităților prin programele europene Erasmus.



POLITEHNICA
UNIVERSITATEA "POLITEHNICA" DIN TIMIȘOARA

Proces de învățământ 5

- Pe lângă menținerea sistemului de alocare a burselor din venituri de la bugetul de stat, pentru studenții cu performanțe deosebite sau cu statut social precar, s-au acordat un număr de 148 burse și 25 ajutoare speciale, din fondurile proprii, extrabugetare ale universității.

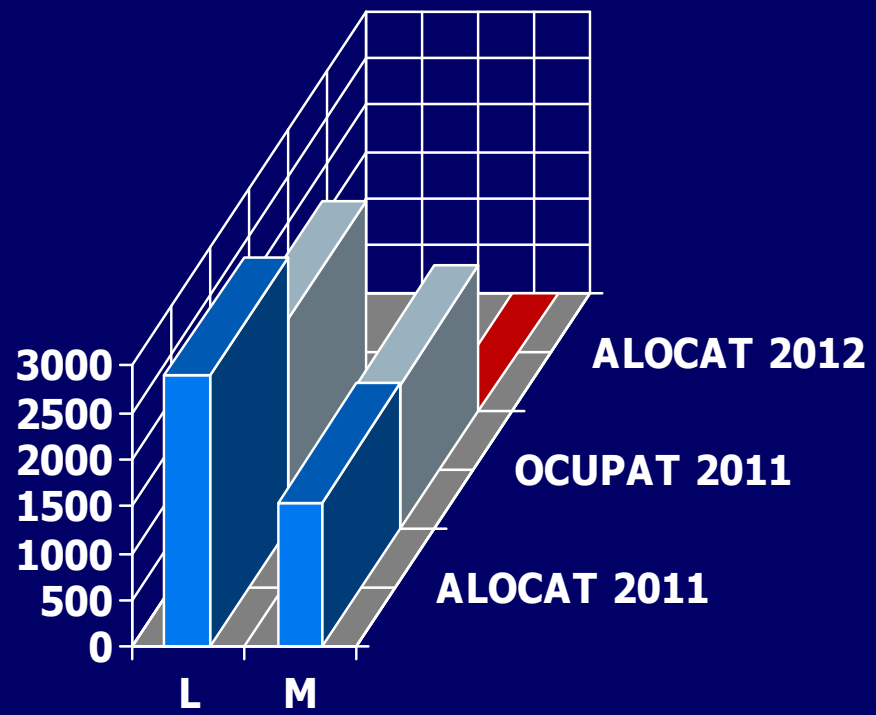


POLITEHNICA
UNIVERSITATEA "POLITEHNICA" DIN TIMIȘOARA

Admitere 2011

Cifre de școlarizare 2012

STUDII UNIVERSITARE DE LICENȚĂ	ALOCAT 2011	2900
	OCUPAT 2011	2230
	ALOCAT 2012	
STUDII MASTERALE	ALOCAT 2011	1550
	OCUPAT 2011	1544
	ALOCAT 2012	





POLITEHNICA
UNIVERSITATEA "POLITEHNICA" DIN TIMIȘOARA

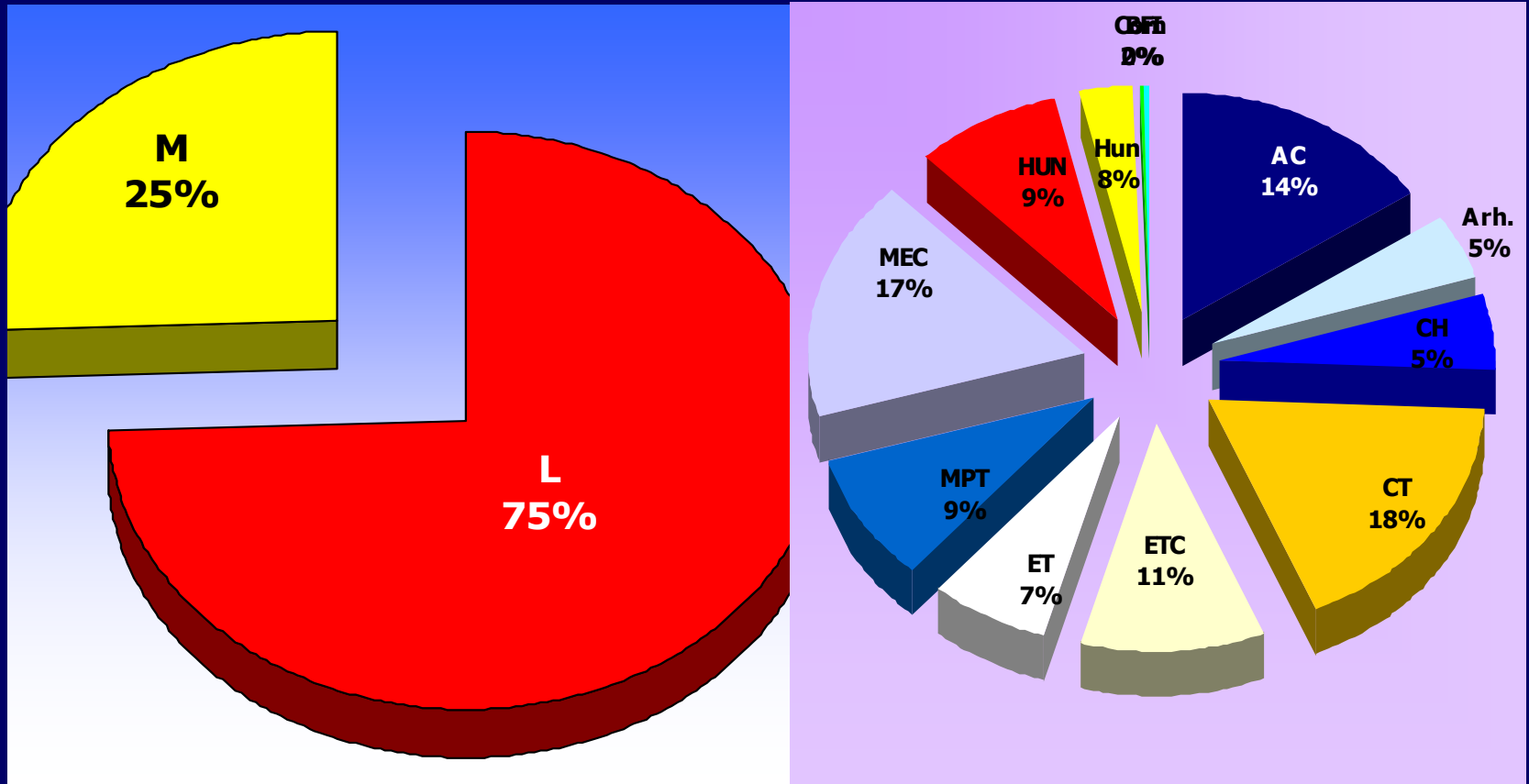
Studenți fără taxă

Facultatea	Număr de studenți				
	Anul universitar 2010/2011		Anul universitar 2011/2012		
	L	M	L	M	TOTAL
Arhitectură	424	36	476	25	501
Automatic și Calculatoare	1180	526	1204	462	1666
Chimie industrială și ingineria mediului	524	203	418	164	582
Construcții	1746	445	1445	495	1940
Electronică și Telecomunicații	808	360	852	308	1160
Electrotehnică și Electroenergetică	568	196	587	152	739
Management în Producție și Transporturi	825	221	811	179	990
Mecanică	1386	610	1213	607	1820
Inginerie din Hunedoara	882	230	709	237	946
Dep.de Com.și Lb.Mod.	279	0	274	30	304
Dep.de Matematică	0	43	0	38	38
Dep.BFI	0	40	0	34	34
TOTAL	8622	2910	7989	2731	10720



POLITEHNICA
UNIVERSITATEA "POLITEHNICA" DIN TIMIȘOARA

Studenti fără taxă





POLITEHNICA
UNIVERSITATEA "POLITEHNICA" DIN TIMIȘOARA

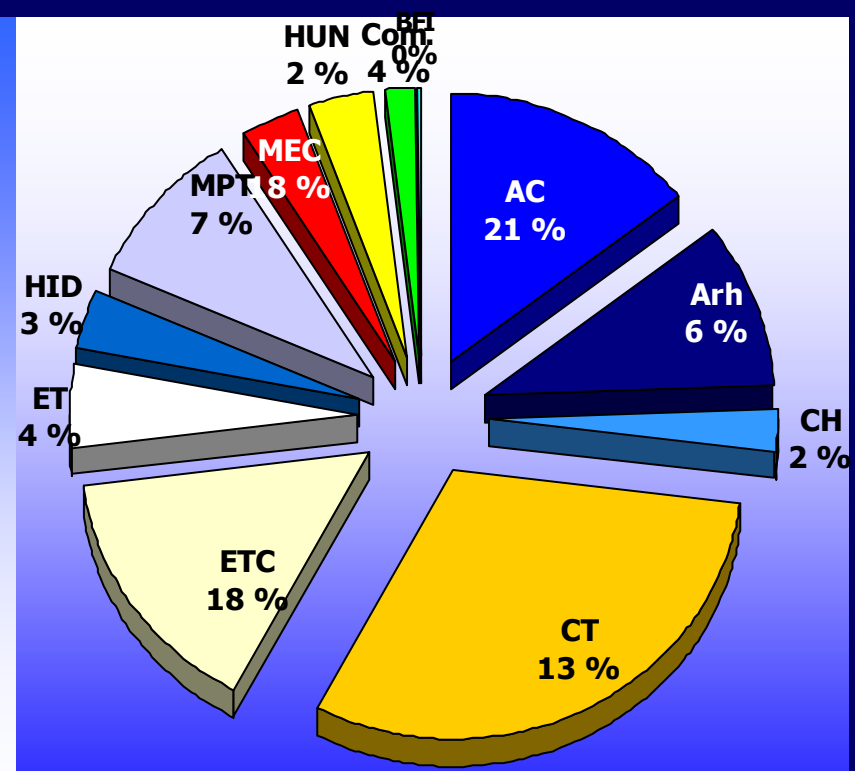
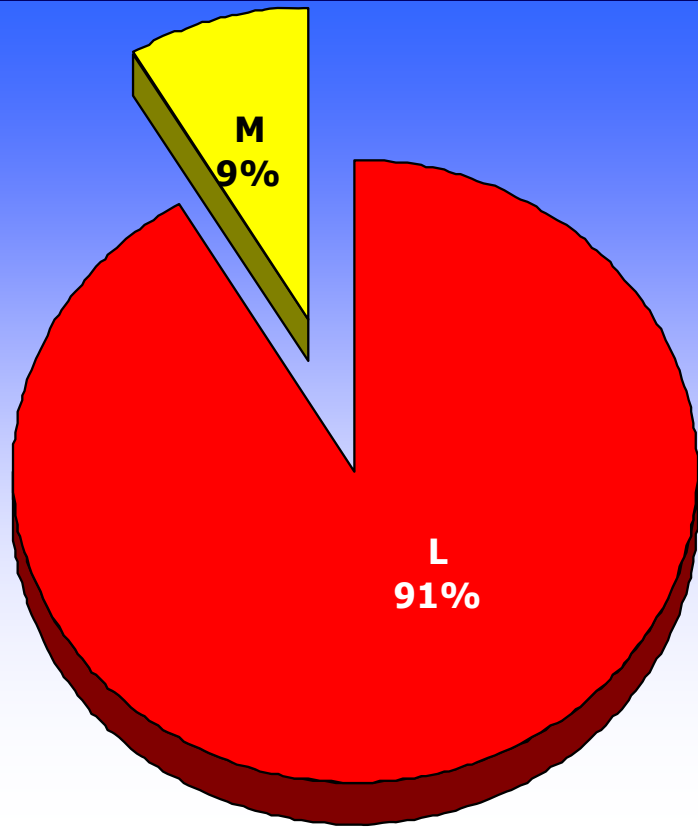
Studenți cu taxă

FACULTATEA	Număr de studenți					
	Anul universitar 2010/2011			Anul universitar 2011/2012		
	L	Master	TOTAL	L	Master	TOTAL
Arhitectură	215	6	221	159	0	159
Automatică și Calculatoare	265	51	316	217	17	234
Chimie Industrială și Ingineria Mediului	33	4	37	37	2	39
Construcții	384	140	524	449	48	497
Electronică și Telecomunicații	215	3	218	234	11	245
Electrotehnică și Electroenergetică	105	19	124	75	9	84
Management în Producție și Transporturi	44	36	80	58	0	58
Mecanică	102	87	189	125	23	148
Inginerie Hunedoara	48	12	60	57	0	57
Dep.de Com.și Lb.Moderne	51	0	51	58	0	58
Dep.Matematică	0	24	24	0	26	26
Dep.BFI	0	3	3	0	4	4
TOTAL	1462	385	1847	1469	140	1609



POLITEHNICA
UNIVERSITATEA "POLITEHNICA" DIN TIMIȘOARA

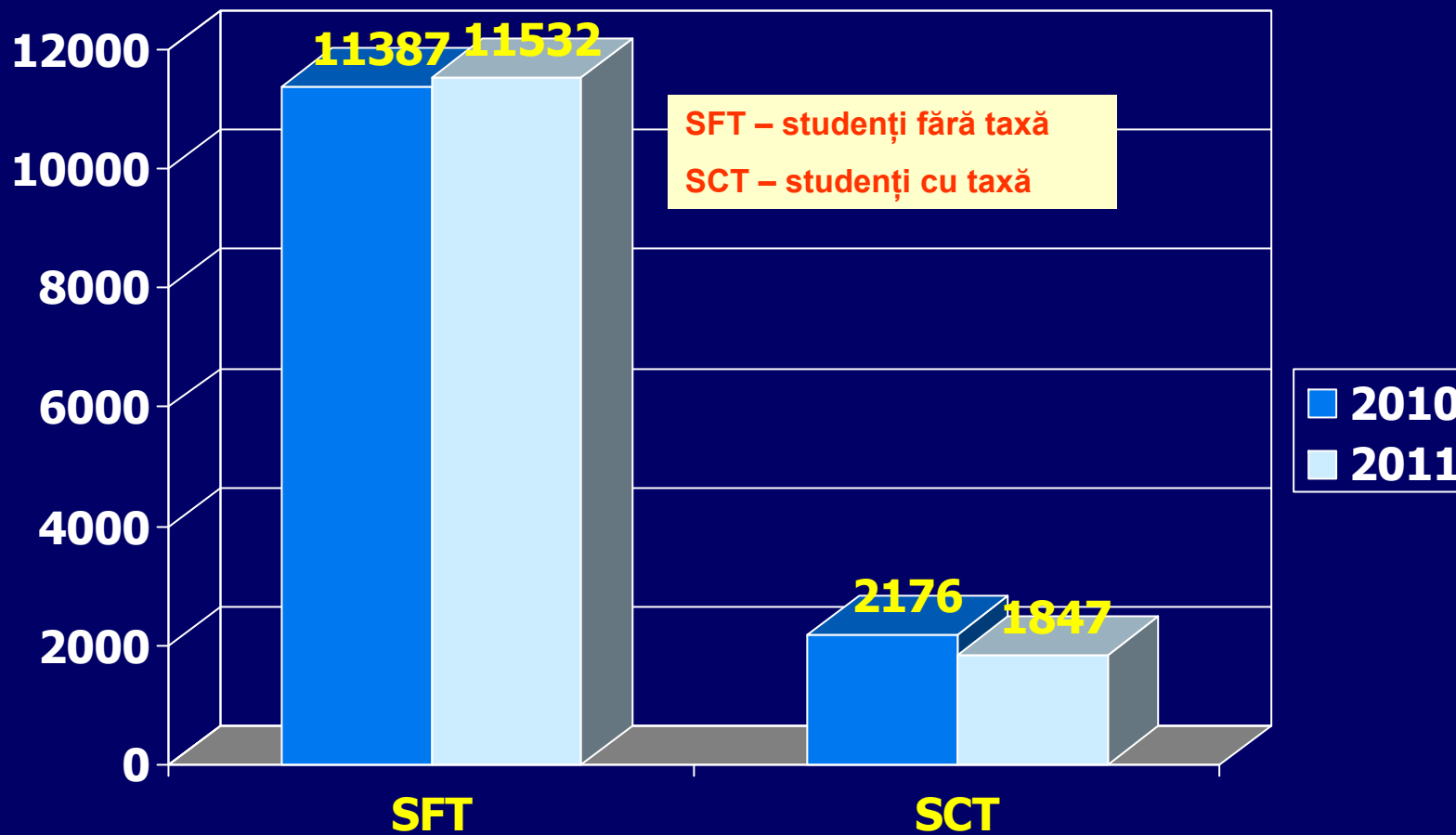
Studenti cu taxă





POLITEHNICA
UNIVERSITATEA "POLITEHNICA" DIN TIMIȘOARA

COMPARAȚIE ÎNTRE ANII UNIVERSITARI 2010-2011 ȘI 2011-2012





POLITEHNICA
UNIVERSITATEA "POLITEHNICA" DIN TIMIȘOARA

Distribuția pe facultăți a totalului de studenți

-comparație 2010-2011 cu 2011-2012-

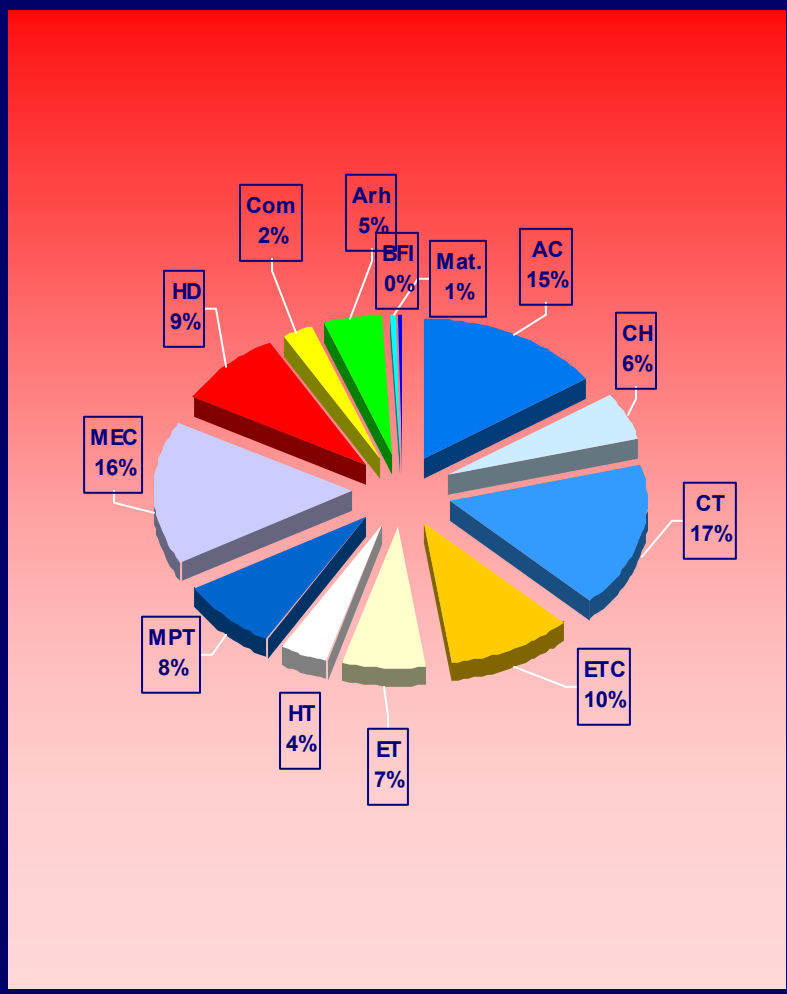
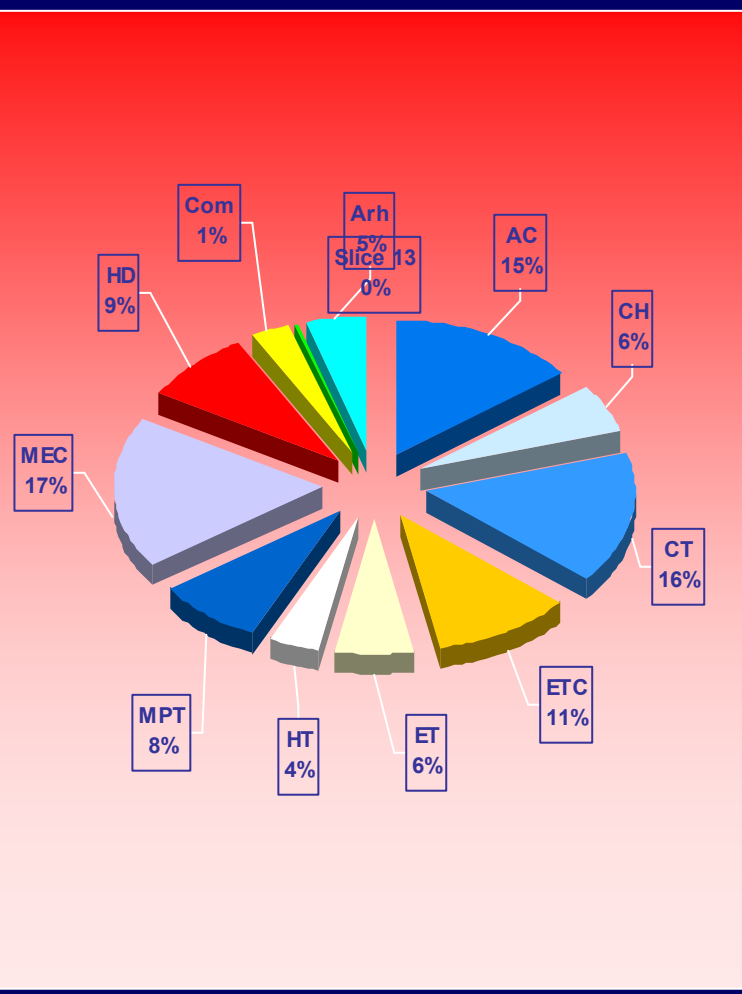
FACULTATEA	Număr de studenți					
	Anul universitar 2010/2011			Anul universitar 2011/2012		
	L	M	TOTAL	L	M	TOTAL
Arhitectură	639	42	681	635	25	660
Automatică și Calculatoare	1445	577	2022	1421	479	1900
Chimie Industrială și Ingineria Mediului	557	207	764	455	166	621
Construcții	2130	585	2745	1894	543	2437
Electronică și Telecomunicații	1023	363	1386	1086	319	1405
Electrotehnică	673	215	888	662	161	823
Management în Producție și Transporturi	869	257	1126	869	179	1048
Mecanică	1488	697	2185	1338	630	1968
Inginerie Hunedoara	930	242	1172	766	237	1003
Dep.de Com.și Lb.Moderne	330	0	330	332	30	362
Dep.Matematică	0	67	67	0	64	64
Dep.BFI	0	43	43	0	38	38
TOTAL	10084	3295	13379	9458	2871	12329



POLITEHNICA
UNIVERSITATEA "POLITEHNICA" DIN TIMIȘOARA

Distribuția pe facultăți a totalului de studenți

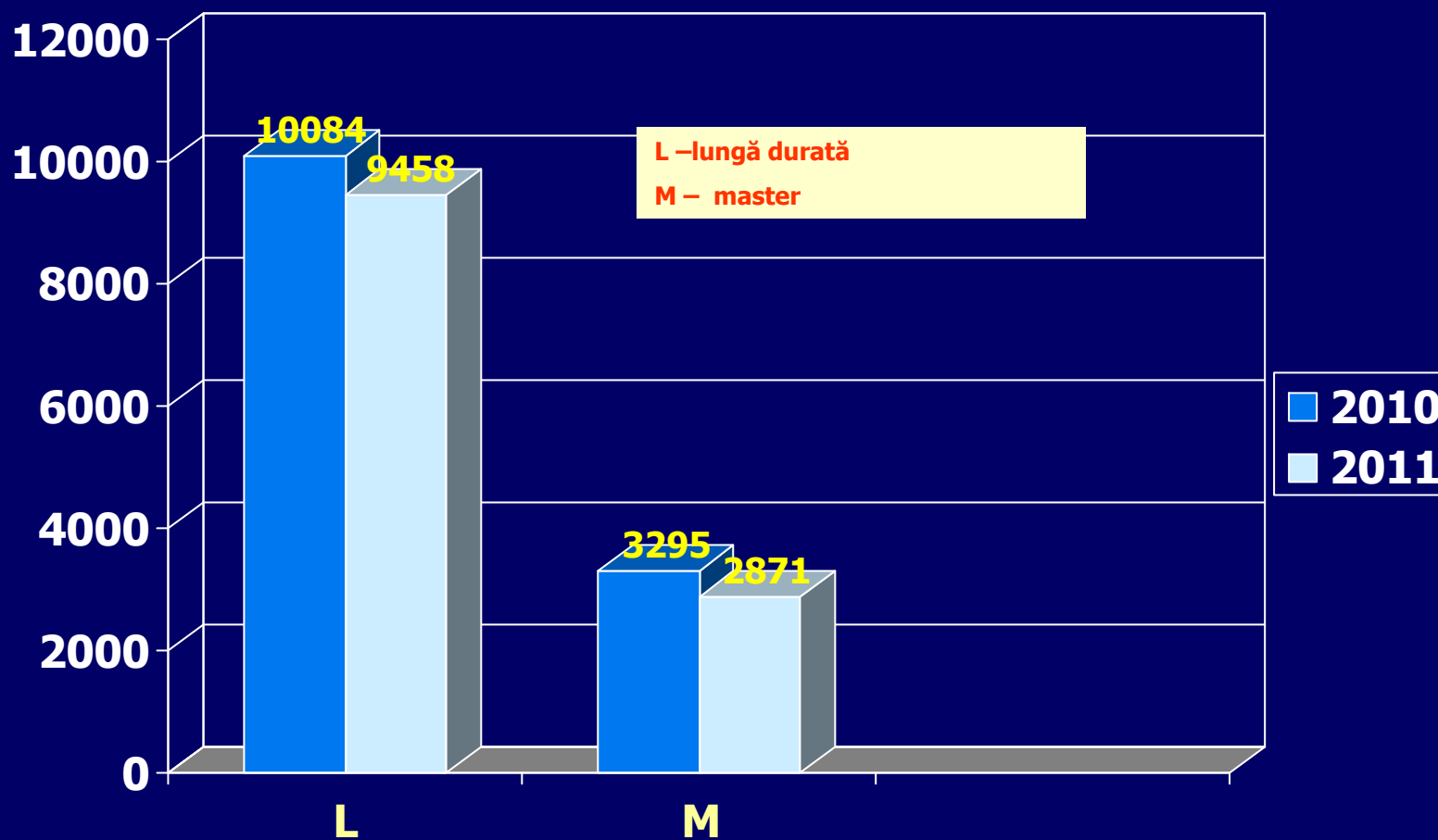
-comparație 2009-2010 cu 2010-2011





POLITEHNICA
UNIVERSITATEA "POLITEHNICA" DIN TIMIȘOARA

Distribuția pe niveluri de studii a totalului de studenți -comparație 2010-2011 cu 2011-2012





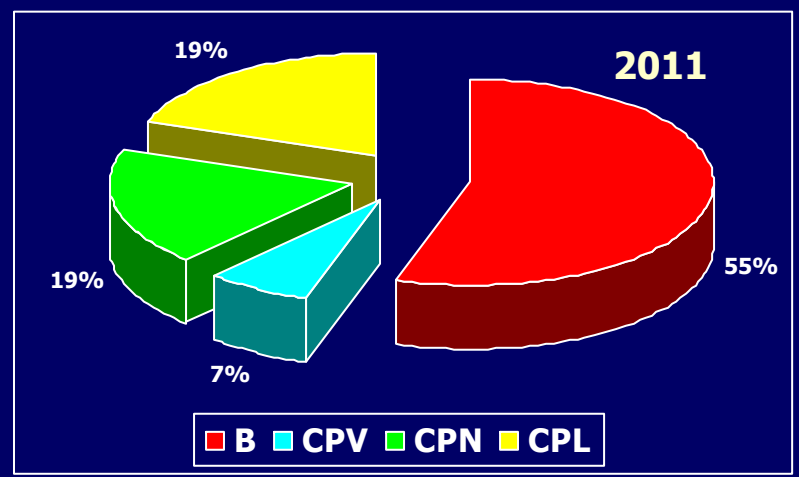
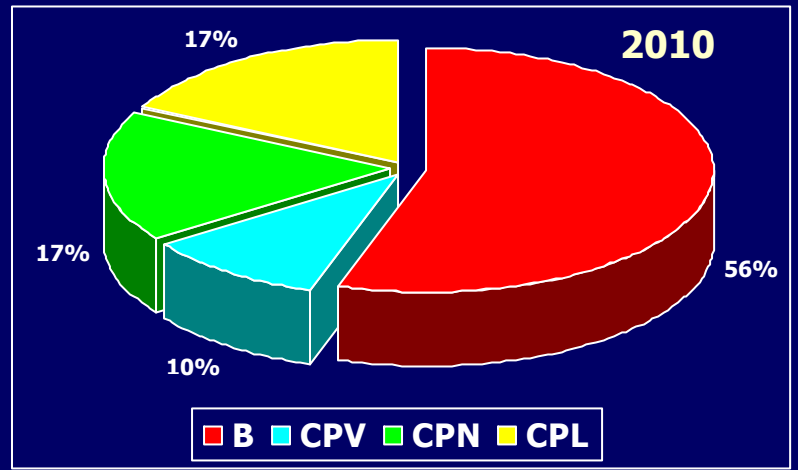
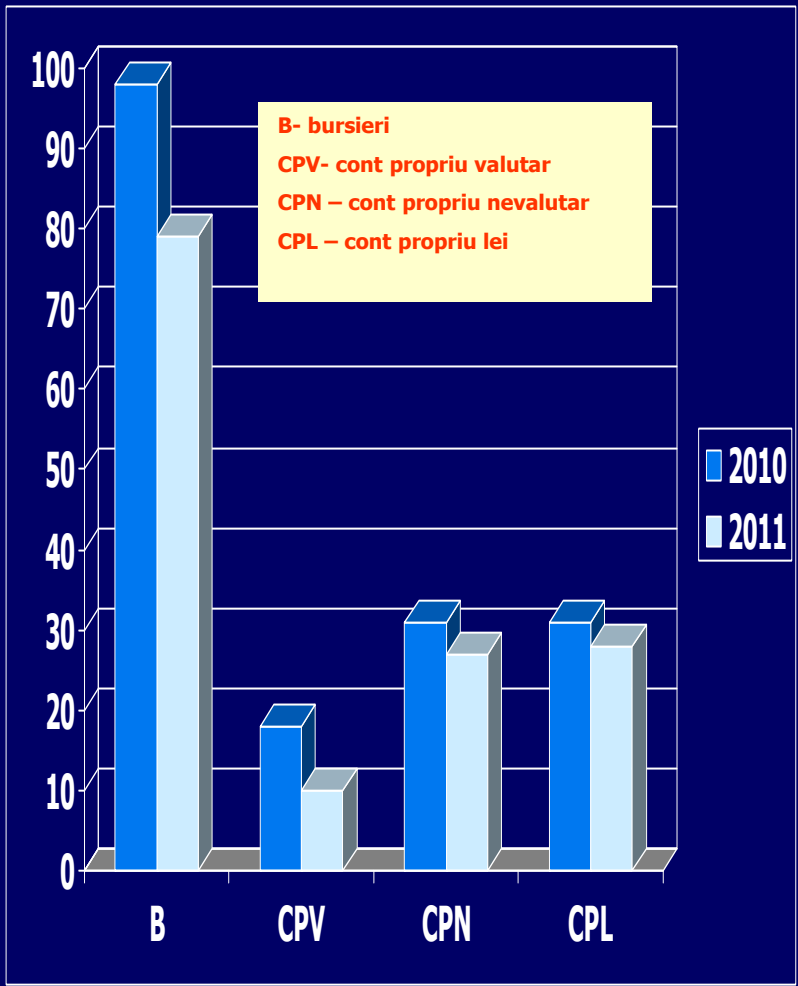
Studenți străini

FACULTATEA	Număr de studenți străini									
	Anul universitar 2010/2011					Anul universitar 2011/2012				
	Bursieri	CPV	CPN	CPL	Total	Bursieri	CPV	CPN	CPL	Total
Arhitectură	15	0	7	4	26	14	1	6	2	23
Automatică și Calculatoare	15	2	6	7	30	12	1	5	8	26
Chimie Industrială și Ingineria Mediului	7	0	0	1	8	5	1	1	1	8
Construcții	27	5	9	6	47	16	2	4	12	34
Electronică și Telecomunicații	6	8	5	5	24	6	3	4	0	13
Electrotehnică	7	0	0	1	8	6	0	0	2	8
Management în Producție și Transporturi	9	0	1	5	15	7	0	3	2	12
Mecanică	4	2	2	1	9	2	1	2	1	6
Dep.de com. Si lb.straine	8	0	1	1	10	11	0	2	0	13
Inginerie Hunedoara	0	1	0	0	1	0	1	0	0	1
TOTAL	98	18	31	31	178	79	10	27	28	144



POLITEHNICA
UNIVERSITATEA "POLITEHNICA" DIN TIMIȘOARA

Studenti străini





POLITEHNICA
UNIVERSITATEA "POLITEHNICA" DIN TIMIȘOARA

Absolvenți 2010

Nr. crt.	Facultatea	Licenta	Master	Total
1.	Arh.	37	26	63
2.	AC	353	59	412
3.	CH	122	35	157
4.	CT	219	47	266
5.	ET	104	41	145
6.	ETC	200	71	271
7.	HID	58	59	117
8.	MEC	351	166	517
9.	MPT	123	109	232
10	Dep.Com.	103	0	103
11.	HUN	211	76	287
	Total	1881	689	2570



POLITEHNICA
UNIVERSITATEA "POLITEHNICA" DIN TIMIȘOARA

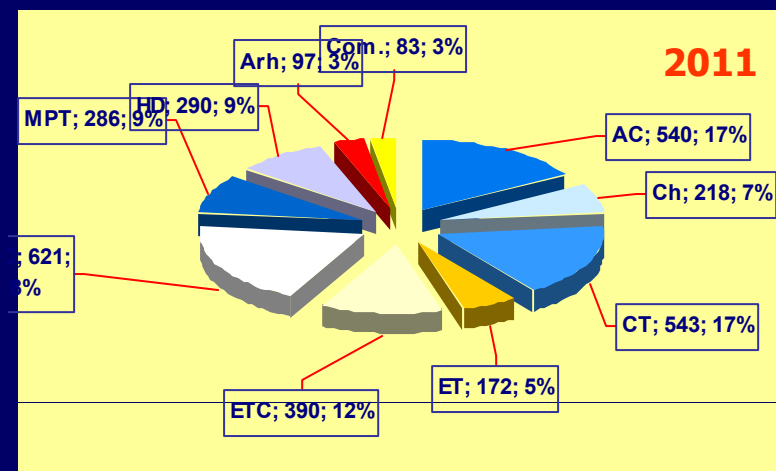
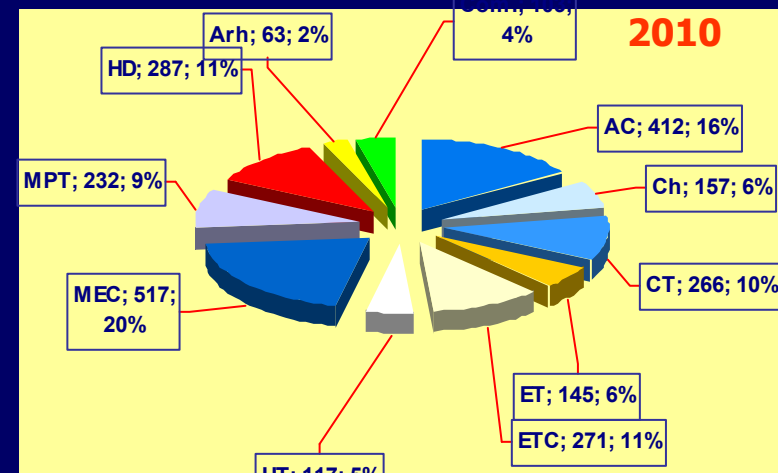
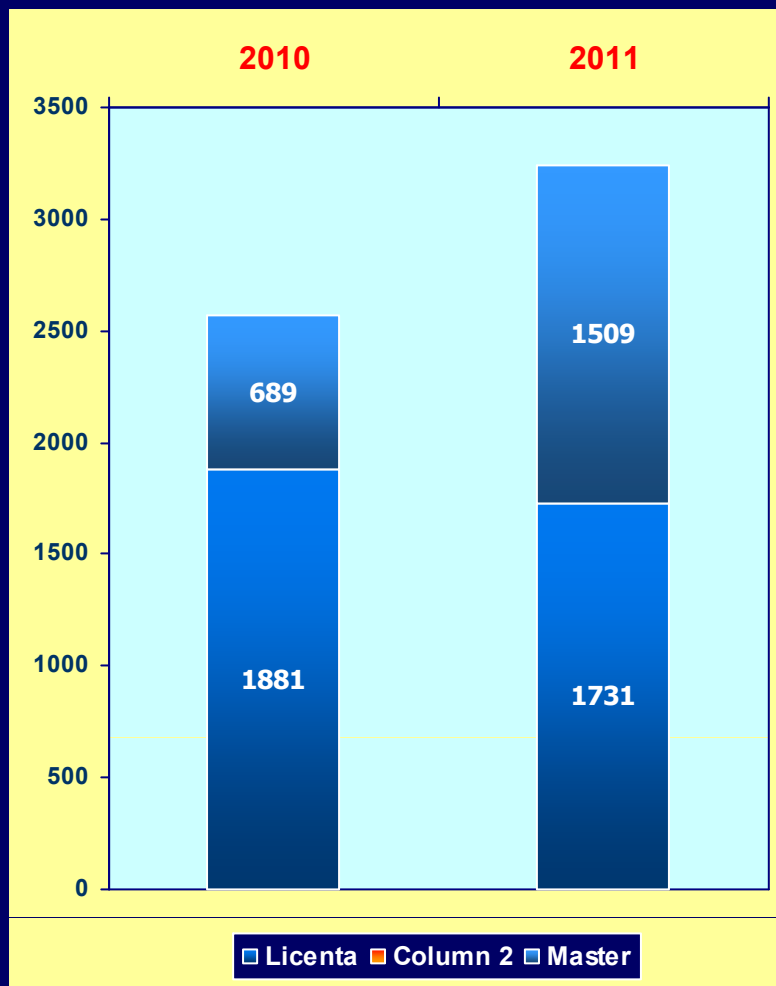
Absolvenți 2011

Nr. crt.	Facultatea	Licenta	Master	Total
1.	Arh.	62	35	97
2.	AC	317	223	540
3.	CH	111	107	218
4.	CT	299	244	543
5.	ET	78	94	172
6.	ETC	206	184	390
7.	MEC	256	365	621
8.	MPT	147	139	286
9	Dep.Com.	83	0	83
10.	HUN	172	118	290
	Total	1731	1509	3240



POLITEHNICA
UNIVERSITATEA "POLITEHNICA" DIN TIMIȘOARA

Absolvenți -comparație 2010 și 2011-





Admiterea la studii doctorale -comparație 2010 și 2011-

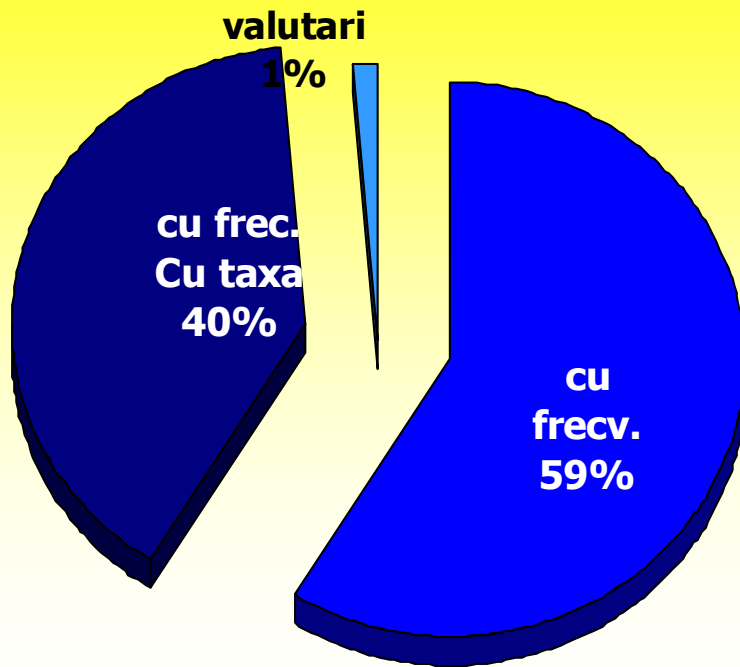
Nr. crt.	Facultatea	2010			2011		
		Cu frecv.	Fără frecv.	Cont propriu valutar	Cu frecv.	Fără frecv.	Cont Propriu Valutar
1.	Automatică și Calculatoare	12	13	-	16	2	-
2.	Chimie Industrială și Ingineria Mediului	12	3	-	8	4	-
3.	Construcții și Arhitectură	9	16	1	18	2	-
4.	Electronică și Telecomunicații	8	6	-	7	-	-
5.	Electrotehnică	5	2	-	8	2	-
6.	Hidrotehnică	6	4	-	-	-	-
7.	Management în Producție și Transporturi	10	12	1	7	-	-
8.	Mecanică	25	4	-	20	1	-
9.	Inginerie Hunedoara	3	1	-	5	-	-
	TOTAL	90	61	2	103	12	-



Admiterea la studii doctorale -comparație 2010 și 2011-

POLITEHNICA
UNIVERSITATEA "POLITEHNICA" DIN TIMIȘOARA

2010



2011





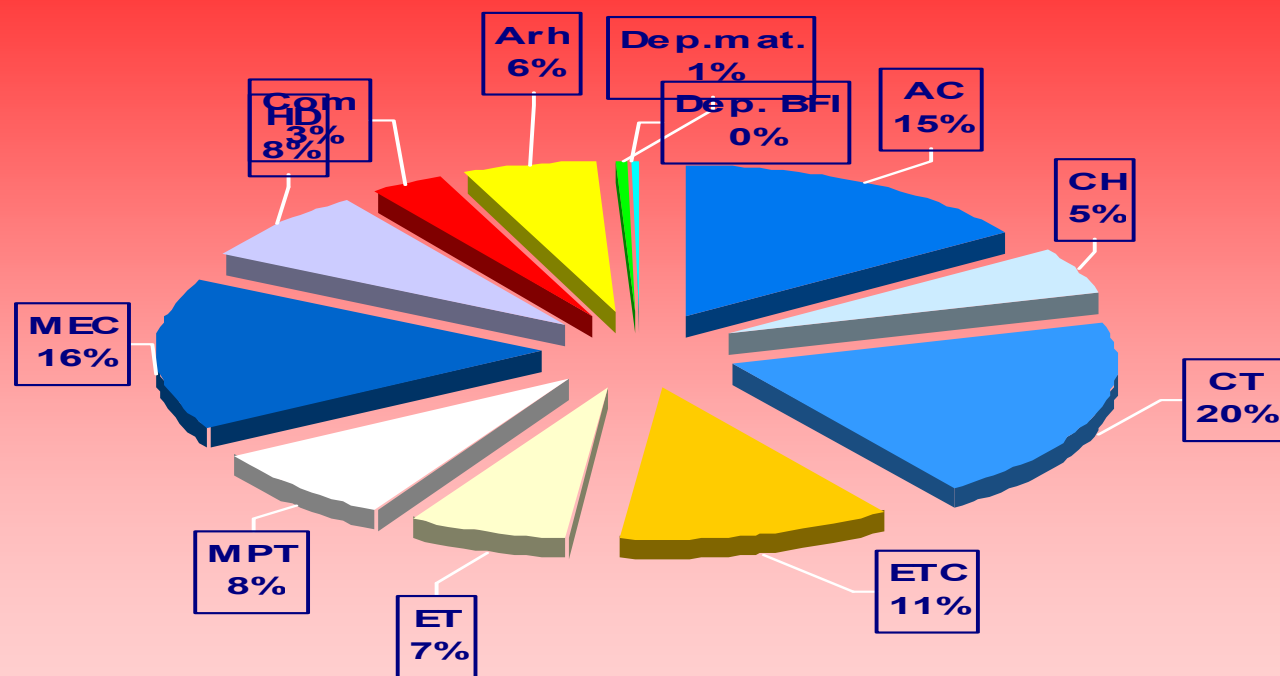
POLITEHNICA
UNIVERSITATEA "POLITEHNICA" DIN TIMIȘOARA

Distribuția pe facultăți a totalului de studenți

FACULTATEA	Număr de studenți (L, M, doctoranzi)			
	Anul universitar 2011/2012			
	L	M	Doctoranzi	TOTAL
Arhitectură	658	25	15	698
Automatică și Calculatoare	1447	479	18	1944
Chimie Industrială și Ingineria Mediului	463	166	12	641
Construcții	1928	543	20	2491
Electronică și Telecomunicații	1099	319	7	1425
Electrotehnică	670	161	10	841
Management în Producție și Transporturi	881	179	7	1067
Mecanică	1344	630	21	1995
Inginerie Hunedoara	767	237	5	1009
Dep.de Com.și Lb.Moderne	345	30	0	375
Dep.Matematică	0	64	0	64
Dep.BFI	0	38	0	38
TOTAL	9602	2871	115	12588



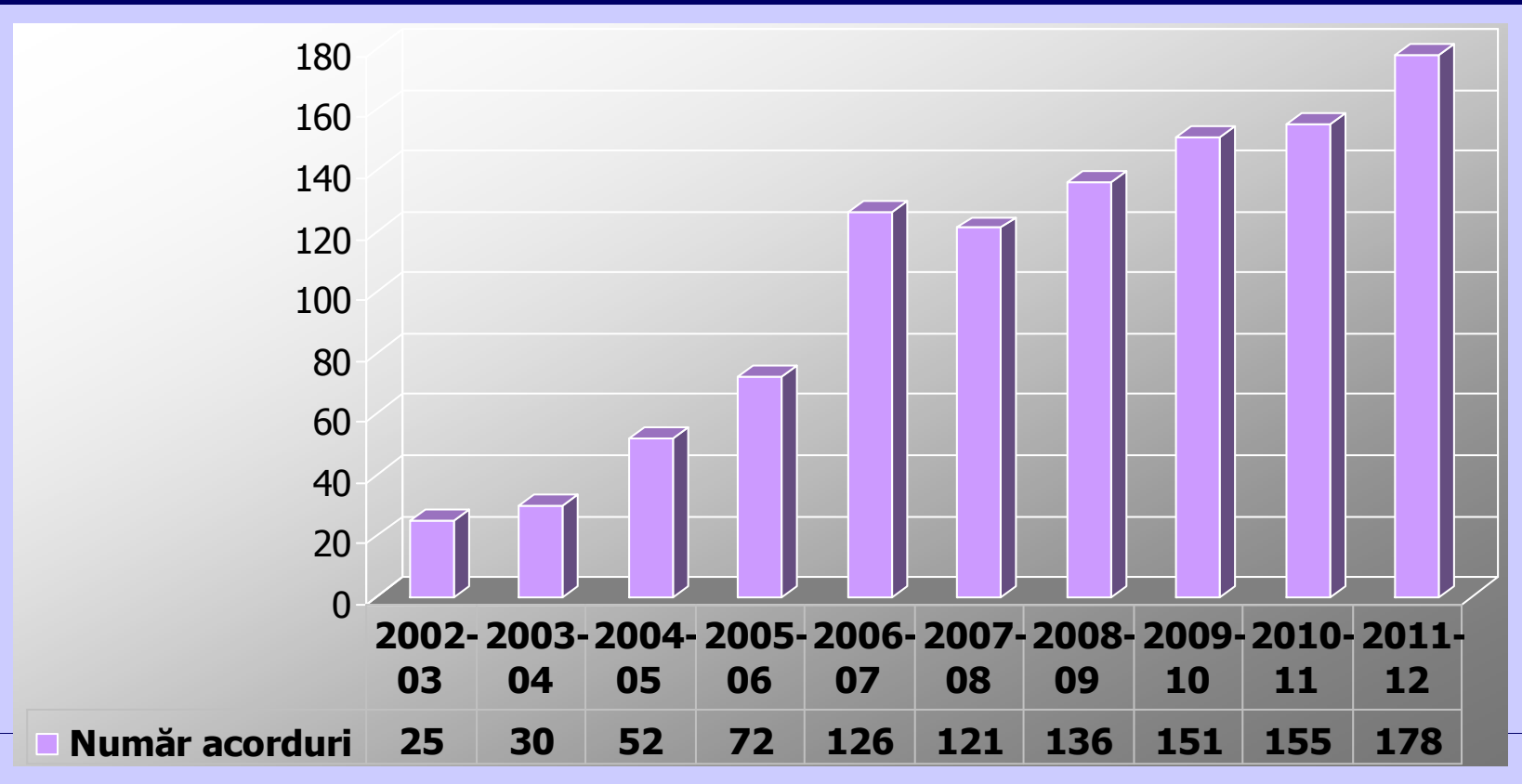
Distribuția pe facultăți a totalului de studenți





Relații internaționale pe linie de învățământ

Acorduri Erasmus - mobilități pentru studenți, cadre didactice și staff neacademic

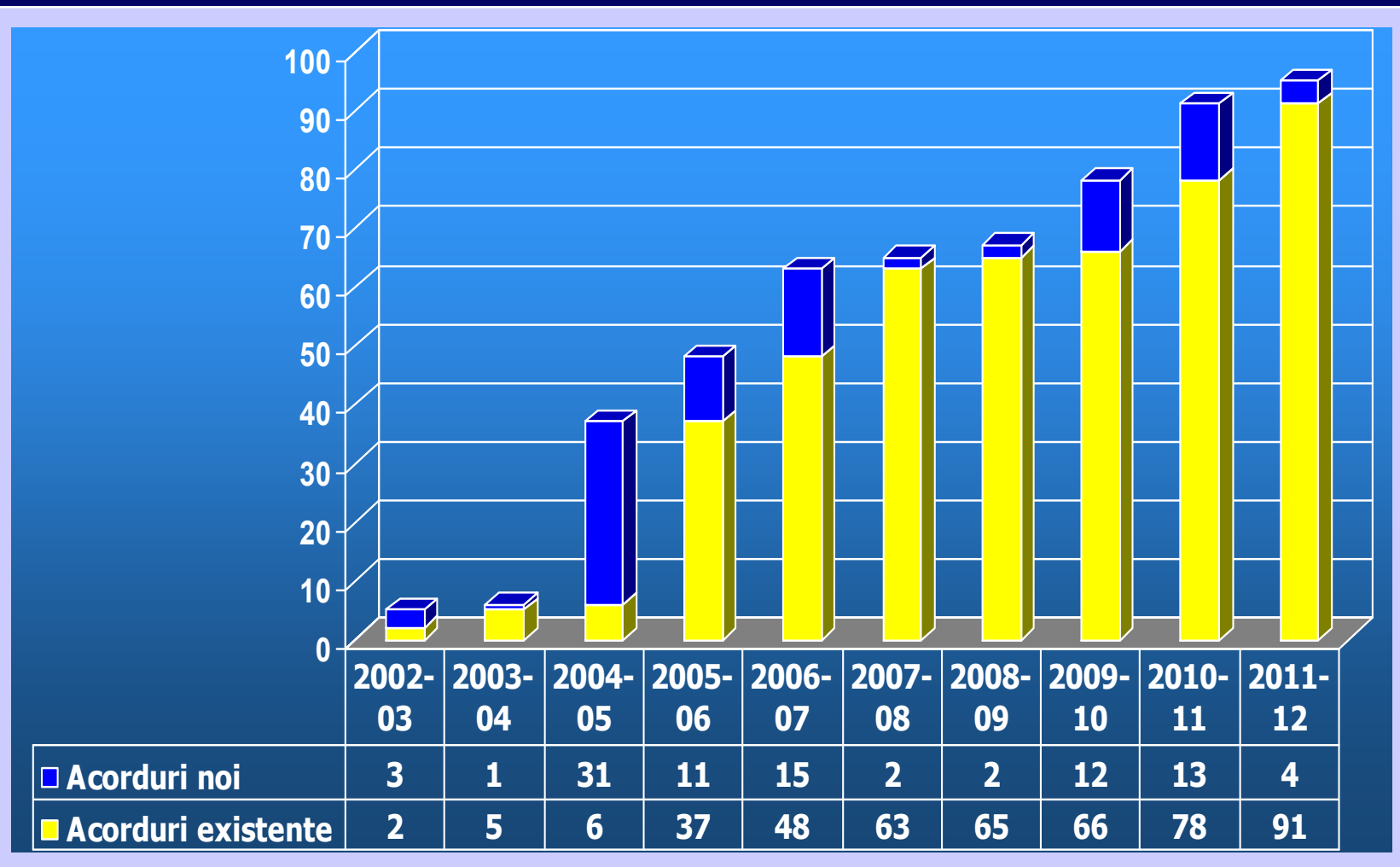


* Semnate și depuse în candidatura UPT pentru mobilitățile Erasmus 2011-12



POLITEHNICA
UNIVERSITATEA "POLITEHNICA" DIN TIMIȘOARA

Relații internaționale pe linie de învățământ



Evoluția numărului de **acorduri cadru** semnate de UPT cu universități străine