



POLITEHNICA
UNIVERSITATEA "POLITEHNICA" DIN TIMIȘOARA

EXECUȚIA BUGETARĂ ȘI SITUAȚIA FINANCIARĂ A UNIVERSITĂȚII "POLITEHNICA" DIN TIMIȘOARA

ANUL FINANCIAR 2012



Bugetul de venituri și cheltuieli anul 2012 (1/4)

Nr. crt.	rd.	Denumirea indicatorilor	Cod	Realizat
0	1	2	3	5
I.	01	VENITURI din care:		174.334.481
1.	02	Venituri proprii din care: (rd.03 - rd.12)	33.10.00	142.007.228
	03	a) excedent al anului precedent		7.685.740
	04	b) venituri din taxe si activitati de invatamant	33.10.05.01	7.592.046
	05	c) venituri din finantarea de baza	33.10.05.02	69.916.181
	06	d) venituri din microproductie	33.10.08	321.186
	07	e) venituri din activitatea de camine si cantine:		8.448.554
		- din hrana	33.10.14	2.307.950
		- din regie de camine si cantine	33.10.50	6.140.604
	08	f) venituri din activitatea de cercetare	33.10.20	11.176.626
	09	g)venituri din alte activitati	33.10.08	2.092.176
	10	h)venituri din programe externe	33.10.07	3.954.949
	11	i)venituri din donatii si sponsorizari	37.10.01	323.825
	12	j)venituri din fonduri externe postaderare	43.10.09.01	30.495.945



Bugetul de venituri și cheltuieli anul 2012 (2/4)

POLITEHNICA
UNIVERSITATEA "POLITEHNICA" DIN TIMIȘOARA

Nr. crt.	rd.	Denumirea indicatorilor	Cod	Realizat
0	1	2	3	5
2.	13	Alocatii de la bugetul de stat pentru:	37.10.50	32.327.253
	14	a) excedent al anului precedent		8.118.802
	15	b) reparatii capitale	37.10.50.01	600.000
	16	c) dotari si alte investitii	33.10.50.03	2.770.000
	17	d) burse	33.10.50.04	7.701.811
	18	e) transport pentru studenti	33.10.50.05	64.180
	19	f) realizarea obiectivelor de investitii	33.10.50.06	5.630.000
	20	g) subventii pentru cazarea externa	33.10.50.07	0
	20	h) subventii pentru achzitie de calculatoare	33.10.50.08	0
	21	j) subventii pentru camine si cantine	36.10.50.09	7.442.460



Bugetul de venituri și cheltuieli anul 2012 (3/4)

Nr. crt.	rd.	Denumirea indicatorilor	Cod	Realizat
0	1	2	3	5
II.	23	CHELTUIELI din care:		160.726.493
1.	24	Cheltuieli pentru activitatea de baza	65.10.06.10	83.086.751
	25	a) cheltuieli din venituri proprii	65.10.06.10.01	8.802.066
	26	b) cheltuieli din finanțarea de baza	65.10.06.10.02	70.142.599
2.	27	Cheltuieli pentru microproducție	65.10.06.13	324.401
3.	28	Cheltuieli pentru cămine si cantine	65.10.06.14	8.083.200
4.	29	Cheltuieli pentru cercetare	65.10.06.11	10.243.143



Bugetul de venituri și cheltuieli anul 2012 (4/4)

Nr. crt.	rd.	Denumirea indicatorilor	Cod	Realizat
0	1	2	3	5
5.	30	Cheltuieli din alocatii bugetare	65.10.06.12	29.983.074
	31	Cheltuieli pentru reparatii capitale	65.10.06.12.01	600.000
	32	Cheltuieli pentru dotari si alte investitii	65.10.06.12.03	2.770.000
	33	Cheltuieli pentru burse	65.10.06.12.04	7.146.069
	34	Cheltuieli pentru transportul studentilor	65.10.06.12.05	863.560
	35	Cheltuieli pentru obiective de investitii	65.10.06.12.06	11.179.569
	36	Cheltuieli pentru cazarea externa	65.10.06.12.07	0
	37	Cheltuieli pentru achizitia de calculatoare	65.10.06.12.08	0
	38	Cheltuieli din subventii pentru camine si cantine	65.10.06.12.02	7.423.876
6.	39	Cheltuieli din fonduri externe postaderare	65.10.06.12.09	32.756.679
7.	40	Cheltuieli din sponsorizare	65.10.06.37	391.331



Situația veniturilor anul 2012 (1/3)

POLITEHNICA
UNIVERSITATEA "POLITEHNICA" DIN TIMIȘOARA

Nr. Crt.	Natura veniturilor	Valoarea
0	1	2
1	Excedent din anul precedent din care:	15.804.542
	<i>a) excedent din venituri proprii:</i>	7.685.740
	- din venituri proprii	1.712.080
	- din finanțarea de baza	517.240
	- din cercetare stiintifica	1.316.424
	- din microproductie	122.856
	-POSDRU-burse doctorale	3.243.678
	-camine-cantine	42.558
	- din sponsorizare	730.904
	<i>b) excedent din alocatii bugetare:</i>	8.118.802
	- din burse	1.169.047
	- din transport pentru studenti	1.165.040
	-din subventii cantina	667
	- din investitii	5.784.048
2	Venituri din finantarea de baza	69.916.181



Situația veniturilor anul 2012 (2/3)

POLITEHNICA
UNIVERSITATEA "POLITEHNICA" DIN TIMIȘOARA

Nr. crt .	Natura veniturilor	Valoarea
0	1	2
3	Venituri din finanțarea complementara pentru:	24.208.451
	a) reparații capitale	600.000
	b) cămine si cantine	7.442.460
	c) dotari si alte investitii	2.770.000
	d) burse	7.701.811
	e) alte forme de protecție sociala a studenților	64.180
	f) realizarea unor obiective de investitii	5.630.000
	g) subventii pentru cazarea externa a studentilor	0
	h) subventii pentru achizitii de calculatoare	0
4	Venituri din fonduri externe postaderare	30.495.945
5	Venituri din activitati proprii	13.639.171
6	Venituri din activitati autofinantate din care:	11.497.812
	a) cercetare stiintifica:	11.176.626
	- contracte de cercetare	10.730.614
	- D E P	446.012



Situația veniturilor anul 2012 (3/3)

Nr crt	Natura veniturilor	Valoarea
0	1	2
	b) microproducție:	321.186
	- editura	321.186
7	Venituri din camine si cantine (serviciul social)	8.448.554
	a) din camine:	6.140.604
	b) din cantine (hrana)	2.307.950
8	Venituri din donatii si sponsorizari	323.825
	TOTAL VENITURI	174.334.481



Situația veniturilor din activități proprii 2012 pe surse de finanțare

POLITEHNICA
UNIVERSITATEA "POLITEHNICA" DIN TIMIȘOARA

Nr crt	Natura veniturilor	Valoare
0	1	2
1	Venituri din taxe de școlarizare (in lei)	7.592.046
2	Venituri din regia activităților autofinanțate din care:	840.823
	a) contracte de cercetare științifică	840.823
	b) D E P	0
3	Venituri din chirii	2.316.032
4	Venituri din taxe de școlarizare (in valuta)	0
6	Venituri din centrul de multiplicare	24.766
7	Alte venituri	2.865.464
8	Venituri din sponsorizare	323.825
	TOTAL	13.962.996



Situația veniturilor din activități proprii 2012 Rectorat, Facultăți, Departamente (1/3)

POLITEHNICA
UNIVERSITATEA "POLITEHNICA" DIN TIMIȘOARA

Nr. Crt.	Natura veniturilor	Valoare
0	1	2
I	Venituri proprii realizate de rectorat	7 031 258
II	Venituri proprii realizate de facultati si departamente din care:	6 931 738
1	Facultatea de Automatica si Calculatoare	319 813
2	AIA	319 812
3	CALC	223 901
4	Facultatea de Electronica si Telecomunicatii	154 950
5	COM	169 178
6	EA	153 735
7	MEO	52 255
8	Facultatea de Electrotehnica	130 566
9	IE	60 750
10	EE	61 230
11	Facultatea de Constructii	371 839
12	CCI	243 557
13	CMMC	409 307
14	CCTFC	210 859
15	HID	108 628



Situația veniturilor din activități proprii 2012

Rectorat, Facultăți, Departamente (2/3)

POLITEHNICA
UNIVERSITATEA "POLITEHNICA" DIN TIMIȘOARA

Nr. Crt.	Natura veniturilor	Valoare
0	1	2
16	Facultatea de Arhitectura	129 468
17	ARH	537 687
18	Facultatea de Mecanica	311 669
19	MMUT	284 165
20	MRM	182 227
21	MECTRO	130 520
22	IMF	134 764
23	Facultatea de Chimie Industriala	136 995
24	CAICAM	116 446
25	CAICON	25 725
26	Facultatea Management Productie Transporturi	134 590
27	MAN	166 003
28	Facultatea de Stiinte ale Comunicarii	47 072
29	CLS	78 876



Situația veniturilor din activități proprii 2012

Rectorat, Facultăți, Departamente (3/3)

POLITEHNICA
UNIVERSITATEA "POLITEHNICA" DIN TIMIȘOARA

Nr. Crt.	Natura veniturilor	Valoare
0	1	2
30	Departamentul de Matematica	317 951
31	Departamentul de Fizica	147 942
32	Departamentul de Educatie Fizica si Sport	65 840
33	Departamentul de Pedagogie	104 548
34	Departamentul E-Learning	166 380
35	Facultatea de Inginerie Hunedoara	398 665
36	Venituri din sponsorizare	323.825
	TOTAL	13.962.996



Situația veniturilor din activități proprii 2012 Rectorat (pe surse)

POLITEHNICA
UNIVERSITATEA "POLITEHNICA" DIN TIMIȘOARA

Nr crt	Natura veniturilor	Valoare
0	1	2
1	Venituri din taxe de scolarizare (in lei)	1.818.409
2	Venituri din regia activitatilor autofinantate din care:	361 336
	a) contracte de cercetare stiintifica	361 336
	b) D E P	0
3	Venituri din chirii	1 961 243
4	Venituri din taxe de scolarizare (in valuta)	0
5	Venituri din <i>centrul de multiplicare</i>	24 766
6	Alte venituri (Erasmus, taxe biblioteca, bazin, etc.)	2 865 464
	TOTAL	7 031 258



Situația cheltuielilor anul 2012 (1/2)

Nr crt	Natura cheltuielilor	Valoare
0	1	2
1	Cheltuieli din finanțarea de baza	70.142.599
2	Cheltuieli din finantarea complementara pentru:	29.983.074
	a) reparații capitale	600.000
	b) camine si cantine	7.423.876
	c) dotări si alte investiții	2.770.000
	d) burse	7.146.069
	e) alte forme de protectie sociala a studentilor	863.560
	f) realizarea unor obiective de investitii	11.179.569
	g) cazarea externa a studentilor	0
	h) achizitii de calculatoare	0
3	Cheltuieli din fonduri externe postaderare	32.756.679
4	Cheltuieli din activitati proprii	8.802.066



Situația cheltuielilor anul 2012 (2/2)

Nr crt	Natura cheltuielilor	Valoare
0	1	2
5	Cheltuieli din activități autofinanțate din care:	10.567.544
	<i>a) cercetare științifică:</i>	10.243.143
	- contracte de cercetare	9.875.357
	- DEP	367.786
	<i>b) microproductie:</i>	324.401
	- editura	324.401
6	Cheltuieli din cămine și cantine (serviciul social)	8.083.200
	a) din camine	6.240.865
	b) din cantine (hrana)	1.842.335
7	Cheltuieli din sponsorizare și donații	391.331
	TOTAL	160.726.493



Situația cheltuielilor din venituri din activități proprii Rectorat , Facultăți, Departamente (1/3)

POLITEHNICA
UNIVERSITATEA "POLITEHNICA" DIN TIMIȘOARA

Nr crt	Natura cheltuielilor	Valoare
0	1	2
I	Venituri proprii realizate de rectorat	6 048 809
II	Venituri proprii realizate de facultăți din care:	3 144 588
1	Facultatea de Automatica si Calculatoare	72 340
2	AIA	112 517
3	CALC	155 739
4	Facultatea de Electronica si Telecomunicații	38 470
5	COM	68 774
6	EA	58 405
7	MEO	36 245
8	Facultatea de Electrotehnica	19 364
9	IE	46 677
10	EE	75 441
11	Facultatea de Construcții	28 016
12	CCI	96 230
13	CMMC	53 531
14	CCTFC	91 988
15	HID	70 889



Situația cheltuielilor din venituri din activități proprii Rectorat, Facultăți, Departamente (2/3)

POLITEHNICA
UNIVERSITATEA "POLITEHNICA" DIN TIMIȘOARA

Nr crt	Natura cheltuielilor	Valoare
0	1	2
16	Facultatea de Arhitectură	2 439
17	ARH	142 214
18	Facultatea de Mecanica	61 281
19	MMUT	106 876
20	MRM	49 794
21	MECTRO	68 930
22	IMF	60 639
23	Facultatea de Chimie	80 975
24	CAICAM	116 485
25	CAICON	50 868
26	Facultatea de Management in Productie si Transporturi	16 237
27	MAN	55 257
28	Facultatea de Științe ale Comunicării	6 205
29	CLS	34 274



Situația cheltuielilor din venituri din activități proprii Rectorat, Facultăți, Departamente (3/3)

POLITEHNICA
UNIVERSITATEA "POLITEHNICA" DIN TIMIȘOARA

Nr crt	Natura cheltuielilor	Valoare
0	1	2
30	Departamentul de Matematica	55 924
31	Departamentul de Fizica	31 834
32	Departamentul de Educatie Fizica si Sport	10 861
33	Departamentul de Pedagogie	22 805
34	Departamentul E-Learning	245 483
35	Facultatea de Inginerie Hunedoara	509 250
36	Cheltuieli din sponsorizare	391 331
	TOTAL	9 193 397



Cheltuieli din finanțarea de bază anul 2012

Nr. Crt.	Natura cheltuielilor	Valoare
1	Cheltuieli de personal	57.364.739
2	Cheltuieli materiale din care:	12.777.860
	- drepturi cu caracter social	0
	- utilitati	4.642.958
	- furnituri de birou	224.056
	- materiale si servicii diverse	6.285.314
	- materiale si servicii cu caracter functional	96
	- obiecte de inventar	410.529
	- reparati curente	771.852
	- alte cheltuieli (deplasari, medicamente, preg. profes., etc.)	252.554
	- publicatii	190.501
3	Cheltuieli de capital	0
4	Ajutoare sociale	0
	Total	70.142.599



POLITEHNICA
UNIVERSITATEA "POLITEHNICA" DIN TIMIȘOARA

Cheltuieli din venituri din activități proprii anul 2012

Nr crt	Natura cheltuielilor	Valoare
1	Cheltuieli de personal	2.470.846
2	Cheltuieli materiale din care:	4.474.126
	- drepturi cu caracter social	0
	- utilitati	628.792
	- furnituri de birou	57.560
	- materiale si servicii diverse	2.596.266
	- materiale si servicii cu caracter functional	7.231
	- obiecte de inventar	64.978
	- reparati curente	205.016
	- reparatii capitale	0
	- alte cheltuieli (deplasari, etc.)	910.787
	- publicatii	3.496
3	Ajutoare sociale	96.658
4	Burse de excelenta	258.632
5	Cheltuieli de capital din care:	1.501.804
	- Dotari si alte investitii	1.501.804
	- Reparatii capitale	0
	- Participari la capitalul social al societatilor	0
6	Cheltuieli din sponsorizare	391.331
	Total	9.193.397



Cheltuieli din cercetarea științifică anul 2012

Nr. crt.	Natura cheltuielilor	Valoare
1	Cheltuieli de personal	4.893.222
2	Cheltuieli materiale din care:	3.661.342
	- drepturi cu caracter social	0
	- utilități	9.137
	- furnituri de birou	13.427
	- materiale si servicii diverse	2.412.040
	- materiale si servicii cu caracter funcțional	0
	- obiecte de inventar	197.608
	- reparații curente	0
	- alte cheltuieli (deplasari, etc)	1.028.013
	- publicatii	1.117
3	Burse studenți	0
4	Cheltuieli de capital	1.688.579
	Total	10.243.143



Cheltuieli din microproducție anul 2012

Nr crt	Natura cheltuielilor	Valoare
1	Cheltuieli de personal	57.929
2	Cheltuieli materiale din care:	266.472
	- drepturi cu caracter social	0
	- utilitati	798
	- furnituri de birou	221
	- materiale si servicii diverse	265.453
	- materiale si servicii cu caracter functional	0
	- obiecte de inventar	0
	- reparati curente	0
	- alte cheltuieli	0
	- publicații	0
3	Cheltuieli de capital	0
	Total	324.401



Cheltuieli pentru cămine și cantine anul 2012 subvenție

POLITEHNICA
UNIVERSITATEA "POLITEHNICA" DIN TIMIȘOARA

Nr crt	Natura cheltuielilor	Valoare
1	Cheltuieli de personal	2.967.901
2	Cheltuieli materiale din care:	4.455.975
	- drepturi cu caracter social	0
	- utilitati	4.095.619
	- furnituri de birou	9
	- materiale si servicii diverse	358.610
	- materiale si servicii cu caracter functional	0
	- obiecte de inventar	1.737
	- reparati curente	0
	- reparatii capitale	0
	- alte cheltuieli	0
	- publicatii	0
3	Cheltuieli de capital	0
	- dotări si alte investiții	0
	- reparatii capitale	0
	Total	7.423.876



Cheltuieli pentru cămine și cantine (venituri activități proprii) anul 2012

Nr crt	Natura cheltuielilor	Valoare
1	Cheltuieli de personal	167.243
2	Cheltuieli materiale din care:	7.401.605
	- hrana	1.842.335
	- drepturi cu caracter social	0
	- utilitati	3.095.695
	- furnituri de birou	216
	- materiale si servicii diverse	1.912.021
	- materiale si servicii cu caracter funcțional	0
	- obiecte de inventar	472.455
	- reparati curente	78.883
	- reparatii capitale	0
	- alte cheltuieli	0
	- publicații	0
3	Cheltuieli de capital	514.352
	- dotari si alte investitii	514.352
	- reparatii capitale	0
	Total	8.083.200



Cheltuieli de capital - Lucrări de investiții anul 2012 (1/3)

POLITEHNICA
UNIVERSITATEA "POLITEHNICA" DIN TIMIȘOARA

Nr. crt.	Cheltuieli de capital	Valoarea
0	1	2
I	LUCRARI DE INVESTITII din care:	20 333 123
1	din venituri proprii din care:	664 156
	- Reabilitare CT Facultatea de Chimie	65 181
	- Reabilitare Facultatea de Constructii CMMC, IGCT,CCIA	8 200
	- Sistem de supraveghere Facultatea de Management	29 615
	- Facultatea de Constructii cladire IGCT	13 194
	- Centrul de Comunicatii	19 000
	- Iluminat exterior Facultatea de Chimie str.Telbisz	200 000
	- SF Spatii administrative si garaj auto	7 465
	- Actualizare proiect Reabilitare Sala Sport FIH	12 214
	- Proiect tehnic si de Extindere spatii de invatamant si cercetare la Facultatea de Chimie Industriala si Ingineria Mediului	309 287



Cheltuieli de capital - Lucrări de investiții anul 2012 (2/3)

POLITEHNICA
UNIVERSITATEA "POLITEHNICA" DIN TIMIȘOARA

Nr. crt.	Cheltuieli de capital	Valoarea
0	1	2
2.	din Social din care :	326 679
	- Reabilitare Cămin 14C	60 979
	- Reabilitare instalatii electrice caminul 7C	124 397
	- Reabilitare acoperis si fatada Cantina 2MV	100 868
	- Sistem de supraveghere Cămin 19C	40 435
	Din fonduri nerambursabile	4 810 560
4.	din alocatii bugetare din care:	14 531 728
	ACHIZITII IMOBILE	0
	INVESTITII	11 161 728
	- Ext sp înv și cercet La C D E C T T	7 806 455
	- Sala Polivalentă	3 355 273
	CONSOLIDARI	0



Cheltuieli de capital - Lucrări de investiții anul 2012 (3/3)

Nr	Cheltuieli de capital	Valoarea
0	1	2
	REABILITĂRI CLĂDIRI	2 770 000
	- <i>Reabilitare cămine / cantine – din care :</i>	200 000
	- <i>Reabilitare instalatii electrice caminul 7C</i>	200 000
	- <i>Reabilitare CMMC,CCIA, IGCCT</i>	604 000
	- <i>Facultatea de Chimie – modernizare CT</i>	533 000
	- <i>Facultatea de Inginerie Hunedoara – sală Sport</i>	238 000
	- <i>Clădire Ciprian Porumbescu 38</i>	338 000
	- <i>Facultatea de Inginerie Hunedoara – corp administrativ</i>	170 000
	- <i>Facultatea de Mecanică – Laborator tratamente termice</i>	687 000
	REPARAȚII CAPITALE	600 000
	- <i>Facultatea de Construcții</i>	600 000



Cheltuieli de capital - Dotări din venituri proprii și alocații bugetare 2012

POLITEHNICA
UNIVERSITATEA "POLITEHNICA" DIN TIMIȘOARA

II	DOTARI din care:	15 560 611
1	din venituri proprii din care:	13 524 764
	Venituri proprii	575 148
	a) Rectorat din care :	483 840
	- Rectorat	175 739
	- Teleuniversitatea	53 990
	- Camin 1MV-Fast Food	59 891
	- Facultatea de Inginerie Hunedoara	194 220
	b) Facultati din care:	91 308
	- Facultatea de Chimie Industriala	22 869
	- Facultatea de Arhitectura	5 837
	- Facultatea de Mecanica	45 653
	- Facultatea de Inginerie Hunedoara	16 949
	c) Programe externe:	12 949 616
	-Valuta	262 499
	-Fonduri nerambursabile	12 687 117
2	din alocații bugetare	17 841
	- Extindere spatii de invatamant si cercetare la CDECTT	17 841



Cheltuieli de capital

Dotări din activități autofinanțate și sponsorizare 2012

Nr. crt.	Cheltuieli de capital	Valoarea
0	1	2
3	din veniturile activitatilor autofinantate <i>din care:</i>	1 876 253
	<i>a) Cercetare stiintifica Timișoara</i>	<i>1 688 579</i>
	<i>b) Cercetare Hunedoara</i>	<i>0</i>
	<i>c) D E P</i>	<i>0</i>
	<i>d) U P M</i>	<i>0</i>
	<i>e) CM-PICSU</i>	<i>0</i>
	<i>f) Editura Politehnicii</i>	<i>0</i>
	<i>g) Social</i>	<i>187 674</i>
4	din sponsorizare <i>din care:</i>	141 753
	<i>- Facultatea de Automatica si Calculatoare</i>	<i>141 753</i>
	<i>- Facultatea de Chimie Industriala</i>	<i>0</i>
	TOTAL	35 893 734

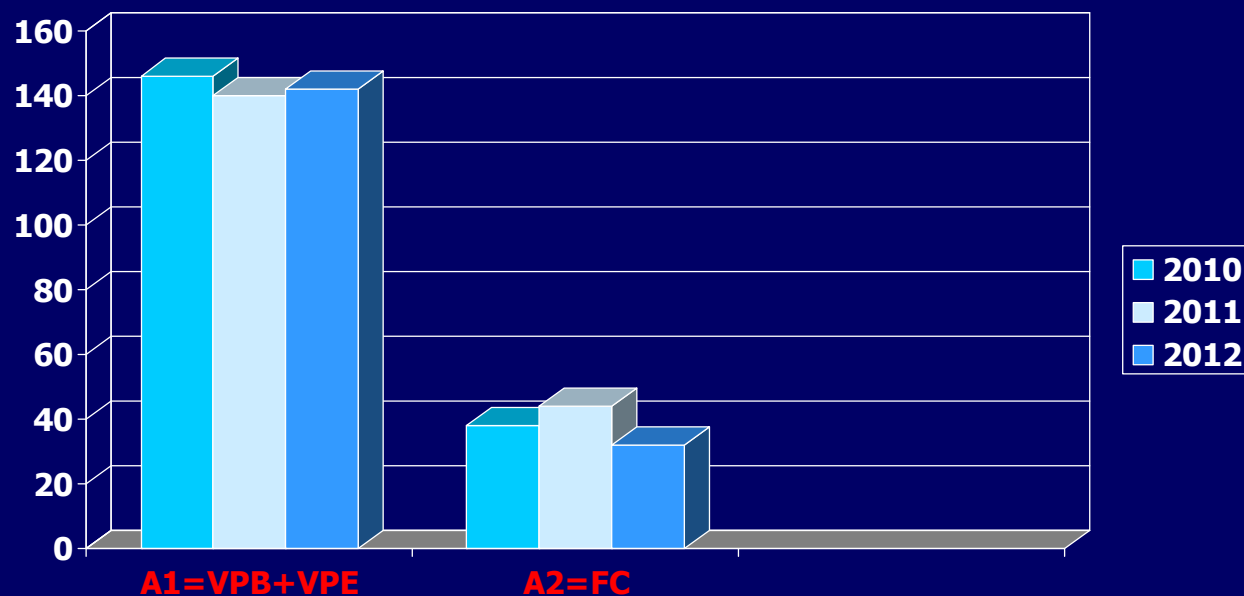


POLITEHNICA
UNIVERSITATEA "POLITEHNICA" DIN TIMIȘOARA

Veniturile UPT

anii 2010 - 2012

	2010 [miii RON]	2011 [mii RON]	2012 [miii RON]
A1: Venituri proprii bugetare (finanțarea de bază) și venituri proprii extrabugetare	146 496	139 559	142 007
A2: Alocații bugetare complementare	38 083	43 879	32 327
TOTAL	184 579	183 438	174 334





POLITEHNICA
UNIVERSITATEA "POLITEHNICA" DIN TIMIȘOARA

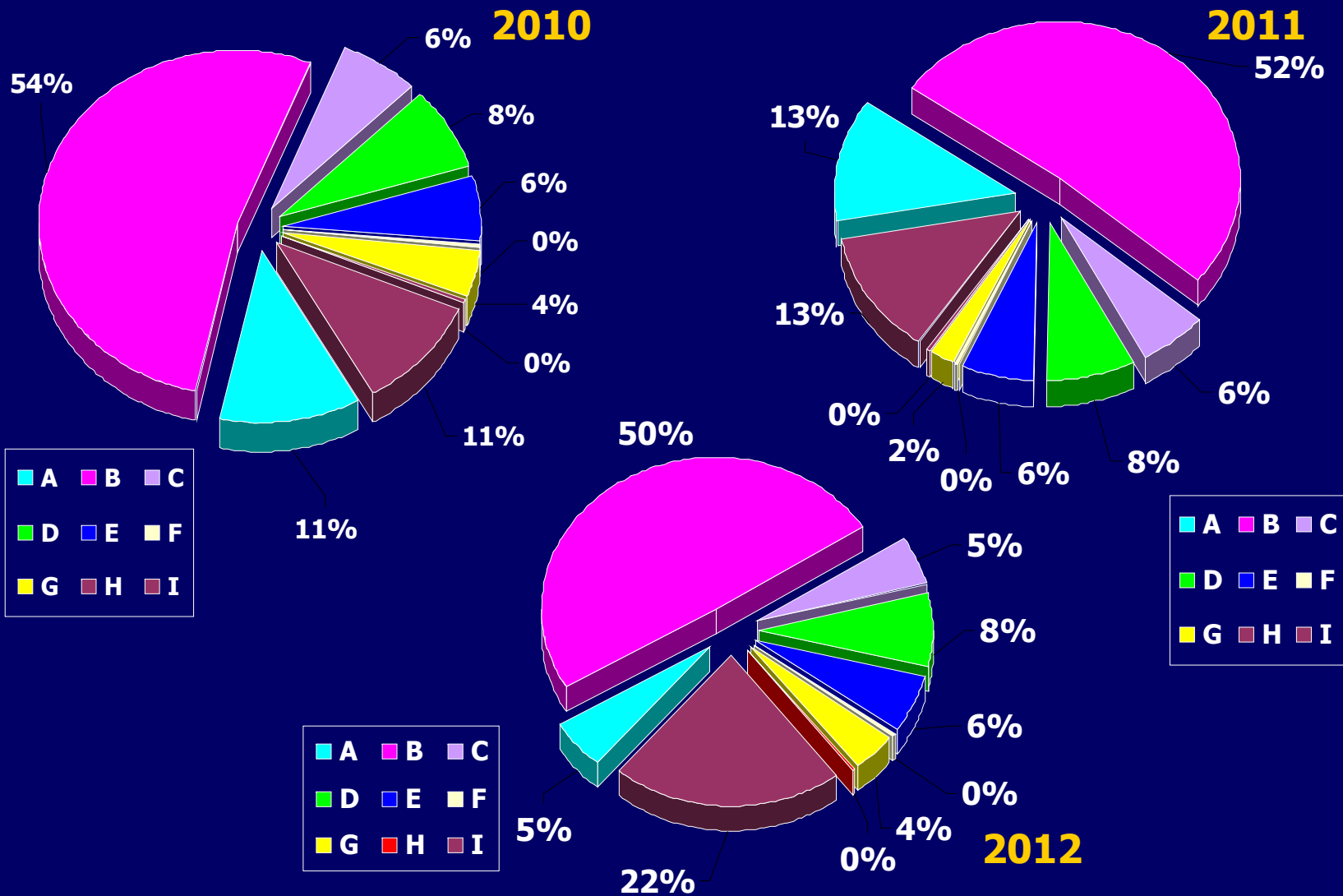
Compoziția veniturilor proprii bugetare și extrabugetare ale UPT anii 2010 - 2012

	2010 [RON]	2011 [RON]	2012 [RON]
A: Excedent al anului precedent	16 501 960	17 588 117	7 685 740
B: Venituri din finanțarea de bază	77 679 590	71 470 472	69 916 181
C: Venituri din taxe aferente procesului de învățământ	9 250 572	8 582 140	7 592 046
D: Venituri din activități de cercetare	11 504 637	11 483 370	11 176 626
E: Cămine – cantine	8 755 414	8 800 408	8 448 554
F: Microproducție	474 223	280 892	321 186
G: Alte venituri (chirii , Erasmus, etc)	6 525 162	3 036 577	6 047 125
H: Donații și sponsorizări	312 558	306 599	323 825
I: Fonduri externe postaderare	15 492 302	18 010 580	30 495 945
TOTAL	146 496 418	139 559 155	142 007 228



POLITEHNICA
UNIVERSITATEA "POLITEHNICA" DIN TIMIȘOARA


Compoziția veniturilor proprii bugetare și extrabugetare ale UPT anii 2010 - 2012





Situație comparativă privind compoziția veniturilor proprii bugetare și extrabugetare anii 2010 - 2012

POLITEHNICA
UNIVERSITATEA "POLITEHNICA" DIN TIMIȘOARA





POLITEHNICA
UNIVERSITATEA "POLITEHNICA" DIN TIMIȘOARA

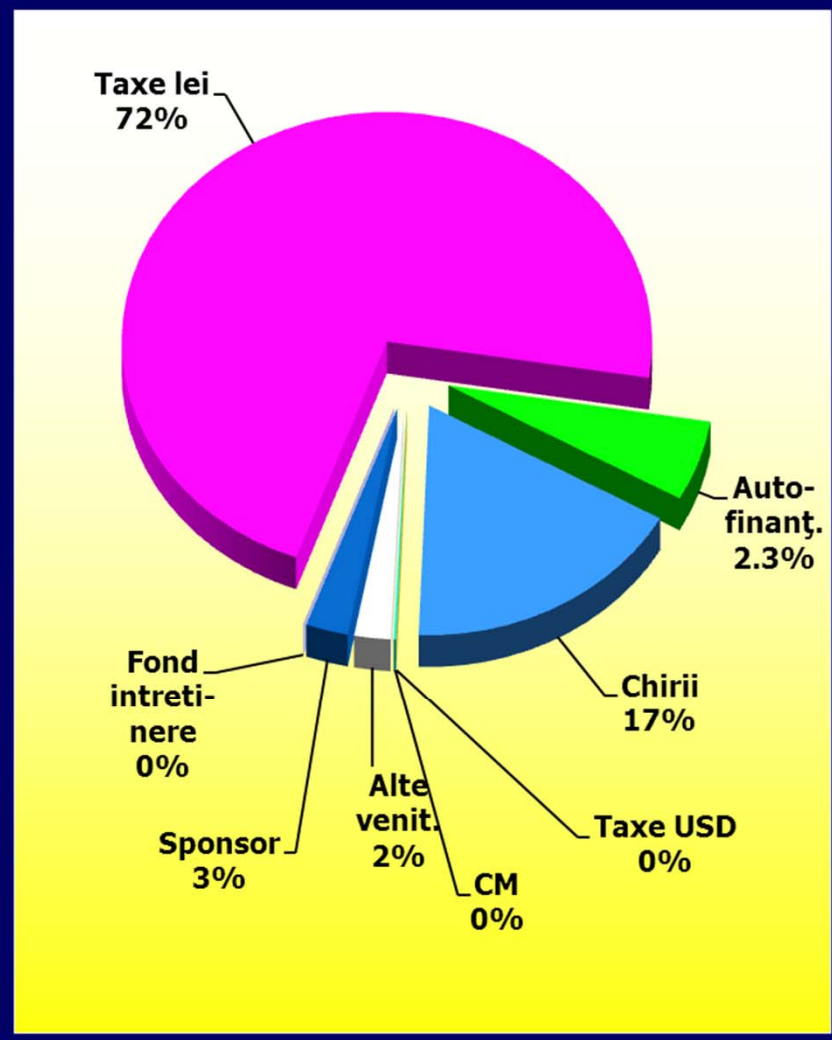
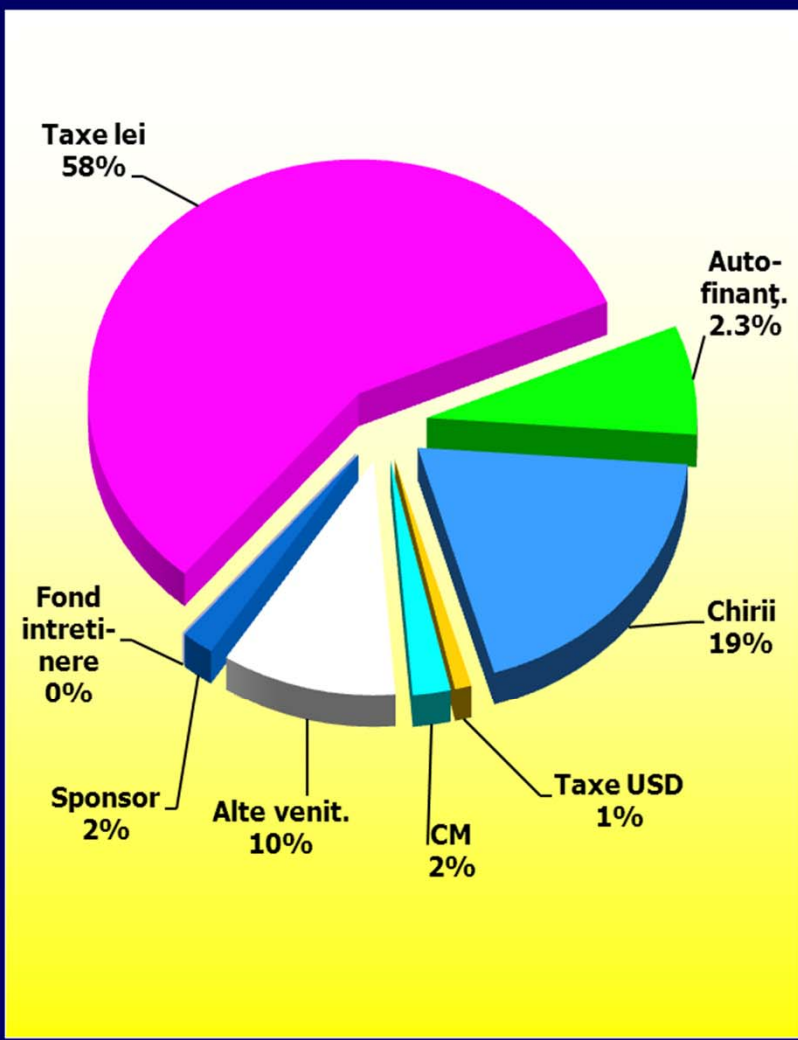
Compoziția veniturilor proprii extrabugetare ale UPT anii 2010 - 2012

	2010 [RON]	2011 [RON]	2012 [RON]
Taxe aferente procesului de învățământ în lei	9 250 572	8 582 140	7 592 046
Regii din activități autofinanțate (cercetare formare continuă învățământ la distanță)	1 211 327	674 925	840 823
Chirii	3 103 652	2 080 905	2 316 032
Taxe aferente procesului de învățământ în valută convertite în RON	161 278	0	0
Centrul de multiplicare	364 814	16 673	24 766
Alte venituri (prog. ERASMUS, etc.)	1 683 933	263 948	2 865 464
Sponsorizări	312 558	306 599	323 825
Fondul studentesc de întreținere cămine	158	126	40
TOTAL	16 088 292	11 925 316	13 962 996



Veniturile proprii extrabugetare - compoziție 2010, 2011-

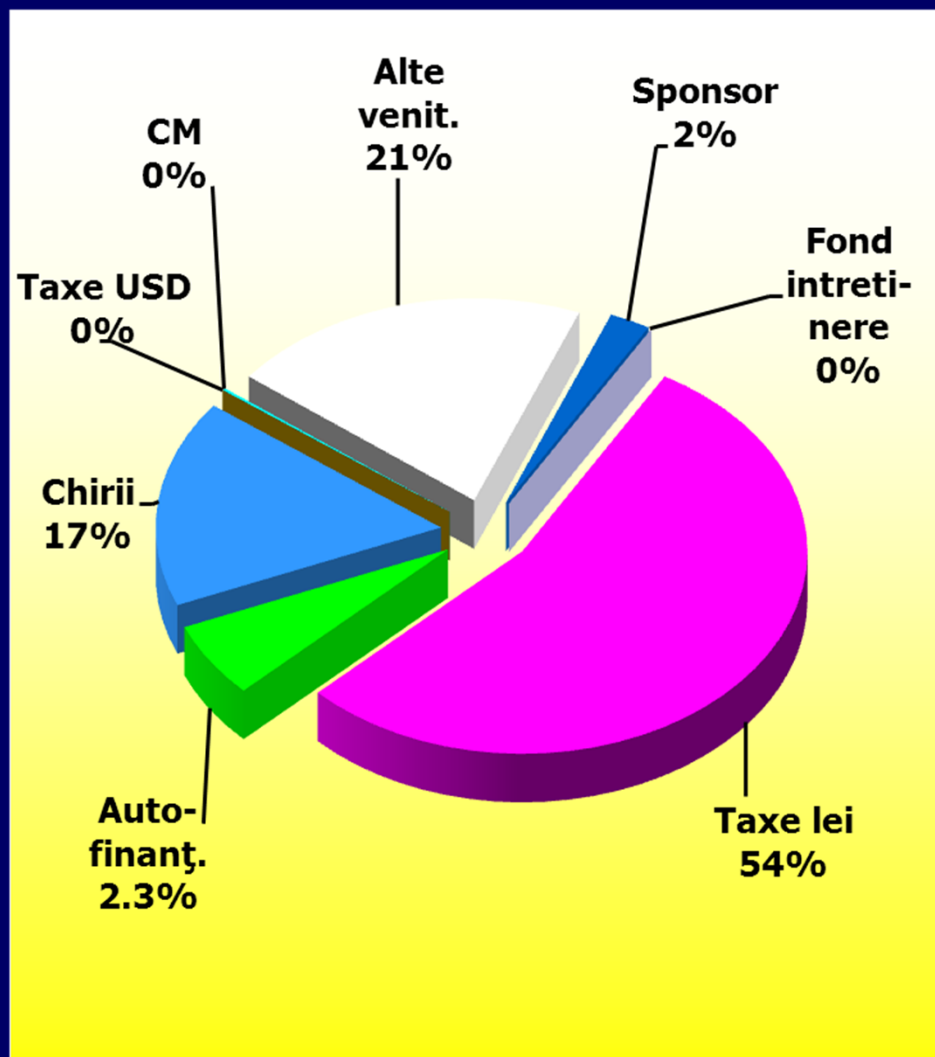
POLITEHNICA
UNIVERSITATEA "POLITEHNICA" DIN TIMIȘOARA





Veniturile proprii extrabugetare - compoziție 2012-


POLITEHNICA
UNIVERSITATEA "POLITEHNICA" DIN TIMIȘOARA





Situație comparativă privind compoziția veniturilor proprii extrabugetare anii 2010 - 2012

POLITEHNICA
UNIVERSITATEA "POLITEHNICA" DIN TIMIȘOARA





POLITEHNICA
UNIVERSITATEA "POLITEHNICA" DIN TIMIȘOARA

Situația veniturilor din activități proprii Rectorat, Facultăți, Departamente

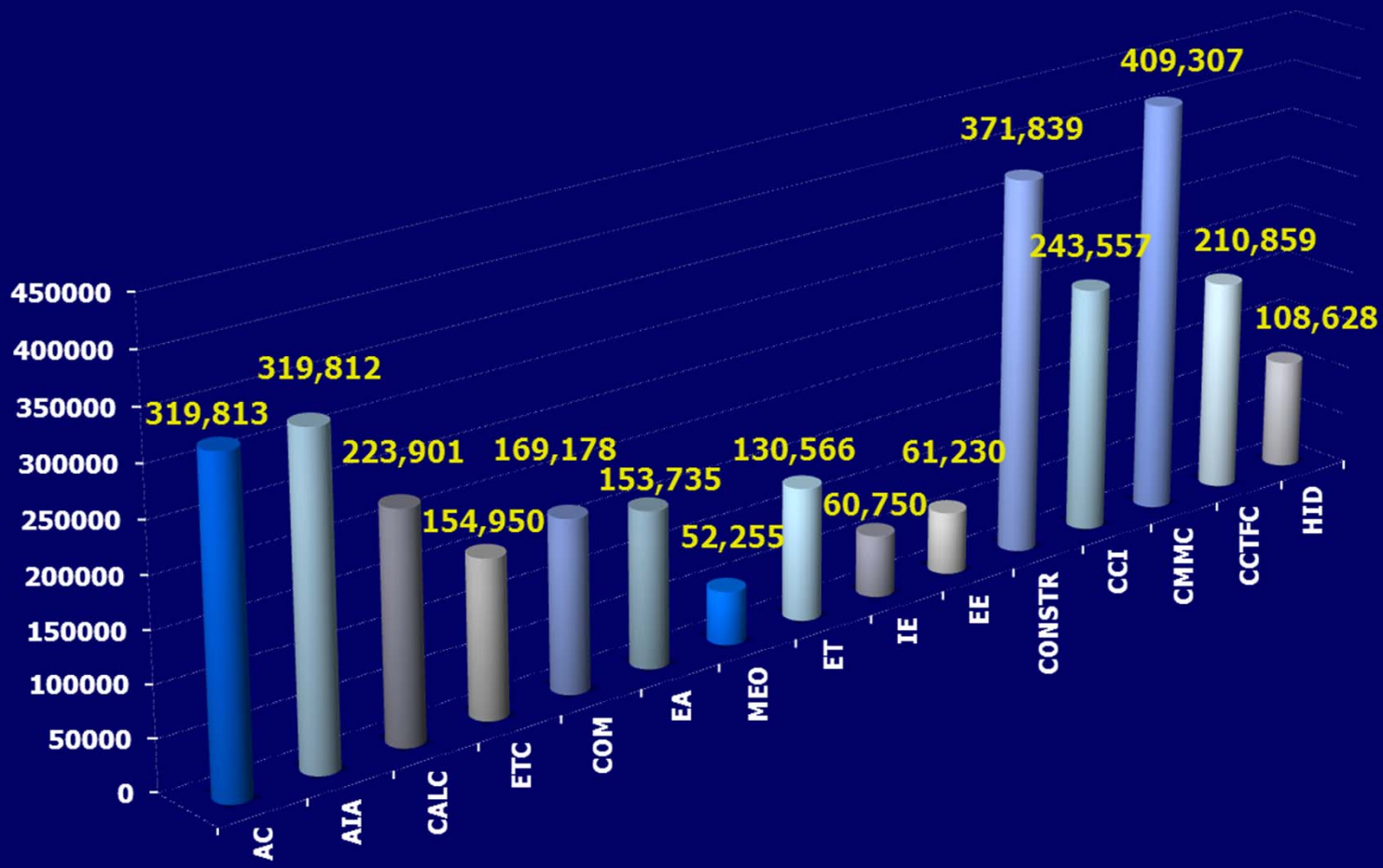
Facultatea	RON	Facultatea	RON
■ AC	319 813	■ MMUT	284 165
■ AIA	319 812	■ MRM	182 227
■ CALC	223 901	■ MECTRO	130 520
■ ETC	154 950	■ IMF	134 764
■ COM	169 179	■ CHIMIE	136 995
■ EA	153 735	■ CAICAM	116 446
■ MEO	52 255	■ CAICON	25 725
■ ET	130 566	■ MPT	134 590
■ IE	60 750	■ MAN	166 003
■ EE	61 230	■ ST.COMUNIC	47 072
■ CONSTR	371 839	■ CLS	78 876
■ CCI	243 557	■ MAT	317 951
■ CMMC	409 307	■ BFI	147 942
■ CCTFC	210 859	■ EFS	65 840
■ HID	108 628	■ PPD	104 548
■ ARHIT	129 468	■ E-LEARNING	166 380
■ ARH	537 687	■ HUNED	398 665
■ MEC	311 669	■ Sponsorizare	323 825
	TOT.FAC		6 931 738
	Rectorat		7 031 258
	Total UPT		13 962 996



Situația veniturilor din activități proprii Rectorat, Facultăți, Departamente

(conform slide 10)

POLITEHNICA
UNIVERSITATEA "POLITEHNICA" DIN TIMIȘOARA

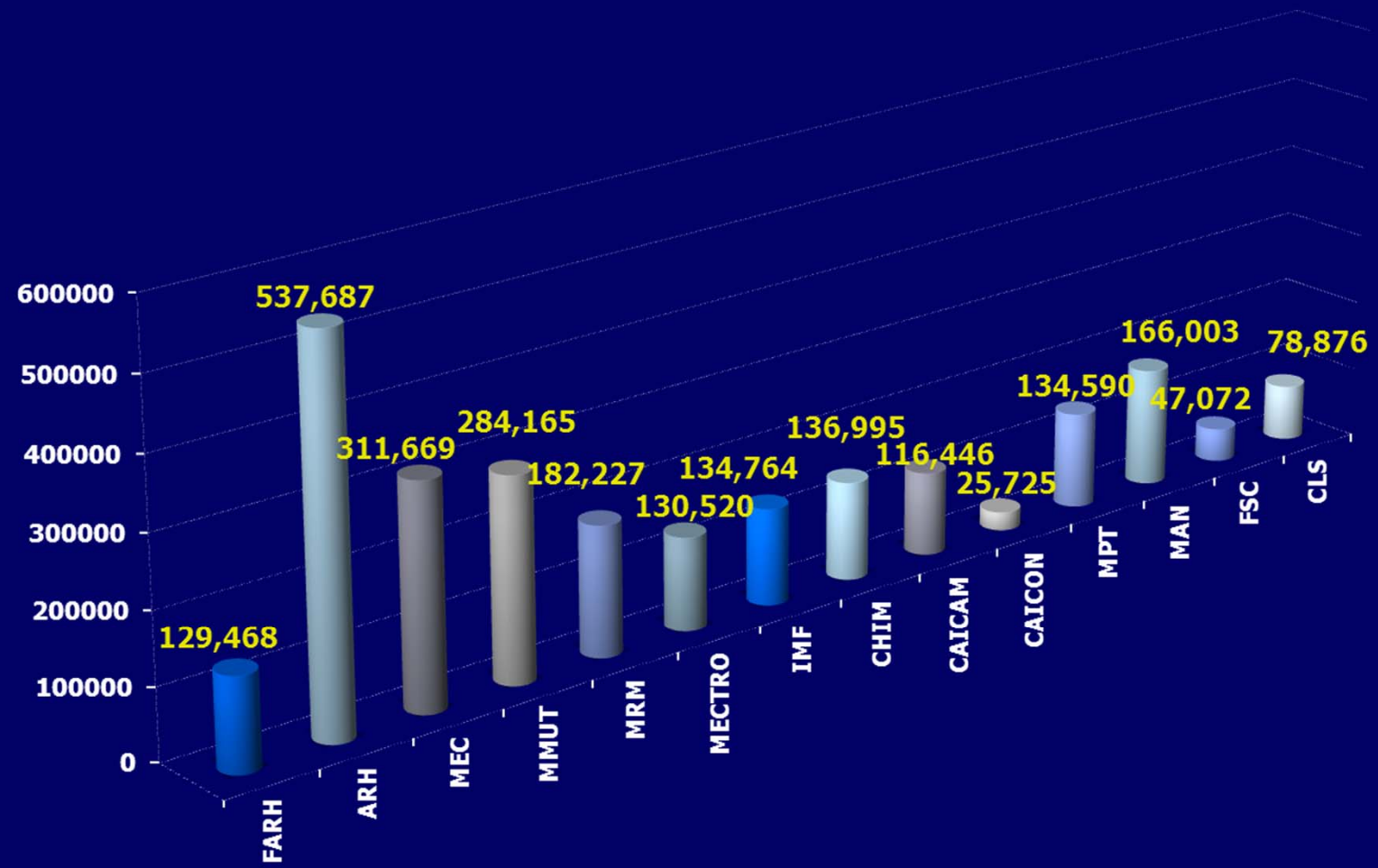




Situația veniturilor din activități proprii Rectorat, Facultăți, Departamente

(conform slide 11)

POLITEHNICA
UNIVERSITATEA "POLITEHNICA" DIN TIMIȘOARA

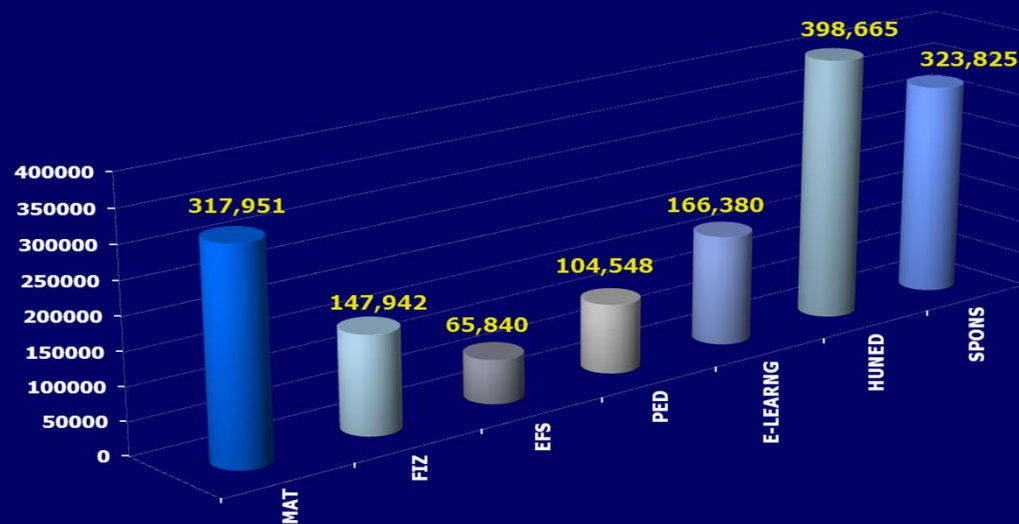




Situația veniturilor din activități proprii Rectorat, Facultăți, Departamente

(conform slide 12)

POLITEHNICA
UNIVERSITATEA "POLITEHNICA" DIN TIMIȘOARA





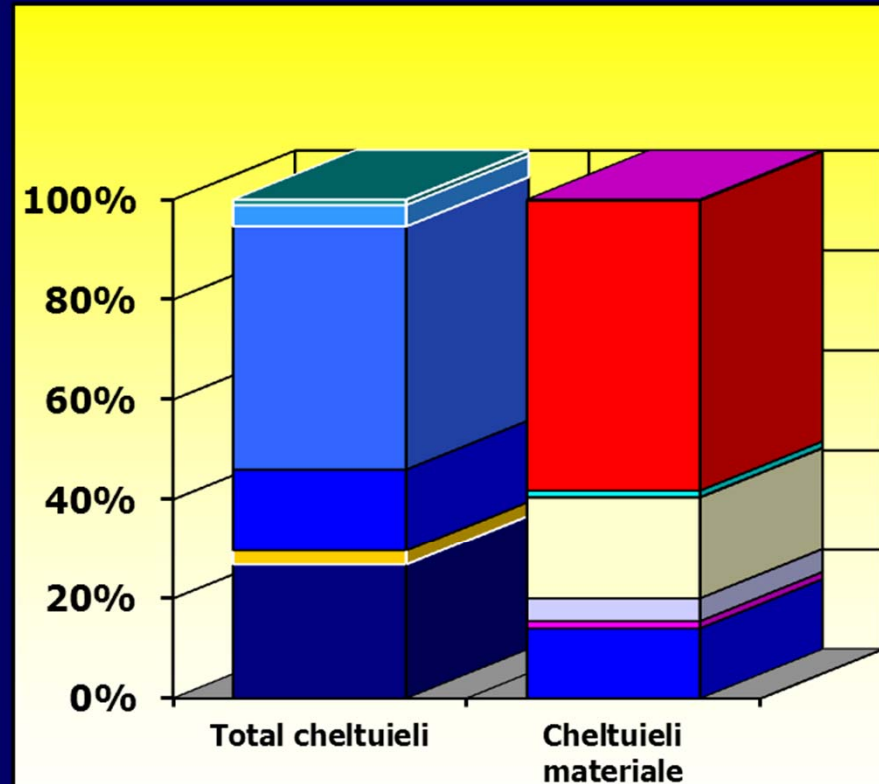
POLITEHNICA
UNIVERSITATEA "POLITEHNICA" DIN TIMIȘOARA

Cheltuieli din venituri din activități proprii

■ **VENITURI:** RON 13 962 996
■ **CHELTUIELI:** 9 193 397

✓ Personal:	2 470 846
✓ Bursă de excelență	258 632
✓ Capital (dotări):	1 501 804
✓ Sponsorizări	391 331
✓ Ajutoare sociale	96 658
✓ Materiale:	4 474 126
➢ utilități	628 792
➢ obiecte inventar	64 978
➢ reparații curente	205 016
➢ alte cheltuieli	910 787
➢ publicații	3 496
➢ drepturi sociale TM	0
➢ furnituri birou	57 560
➢ mat serv diverse	2 596 266
➢ mat serv funcț	7 231

Sold vp + sold spons = 2.442.984



- CP
- B
- CC
- CM
- utilit.
- ob.inv.
- RC
- alte
- publ.
- dr.soc.
- furn.bir.
- mat.serv.
- serv.funcț.
- Spons.
- Ajut. Social

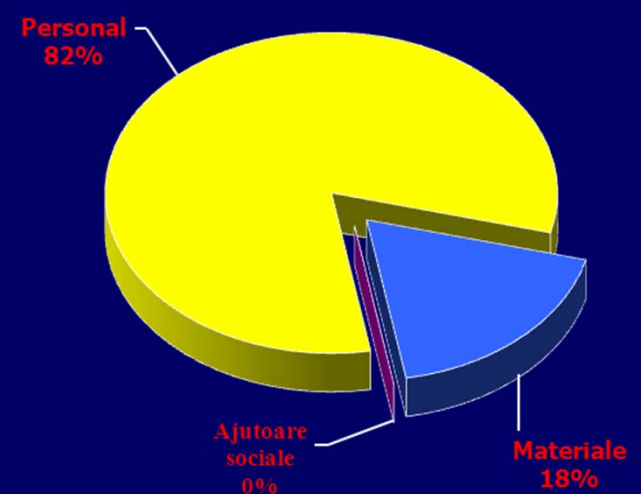


POLITEHNICA
UNIVERSITATEA "POLITEHNICA" DIN TIMIȘOARA

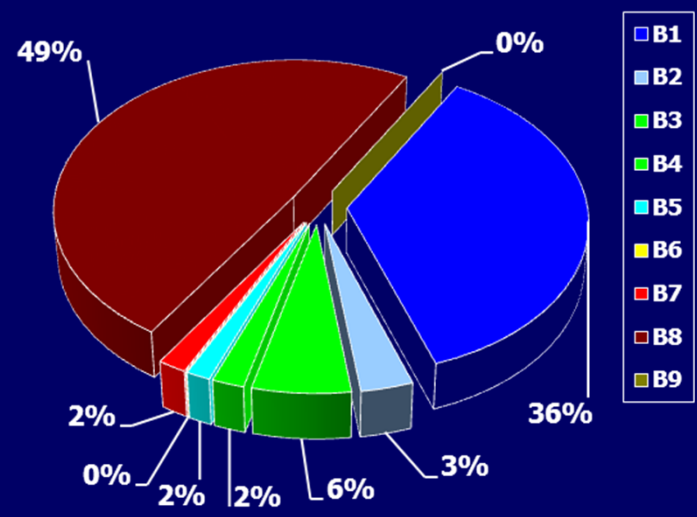
Structura cheltuielilor din veniturile proprii bugetare (finanțarea de bază)

	RON
TOTAL ALOCAT	70 433 421
- Alocatii bugetare	69 916 181
- excedent an precedent	517 240
CHELTUIELI :	70 142 599
A - Personal :	57 364 739
B - Materiale :	12 777 860
B1 - utilități	4 642 958
B2 - obiecte inventar	410 529
B3 - reparații curente	771 852
B4 - alte cheltuieli	252 554
B5 - publicații	190 501
B6 - drepturi sociale	0
B7 - furnituri birou	224 056
B8 - mater servicii	6 285 314
B9 - mater serv funcț	96
C – Ajutoare sociale	0

Structura cheltuielilor



Structura cheltuielilor materiale



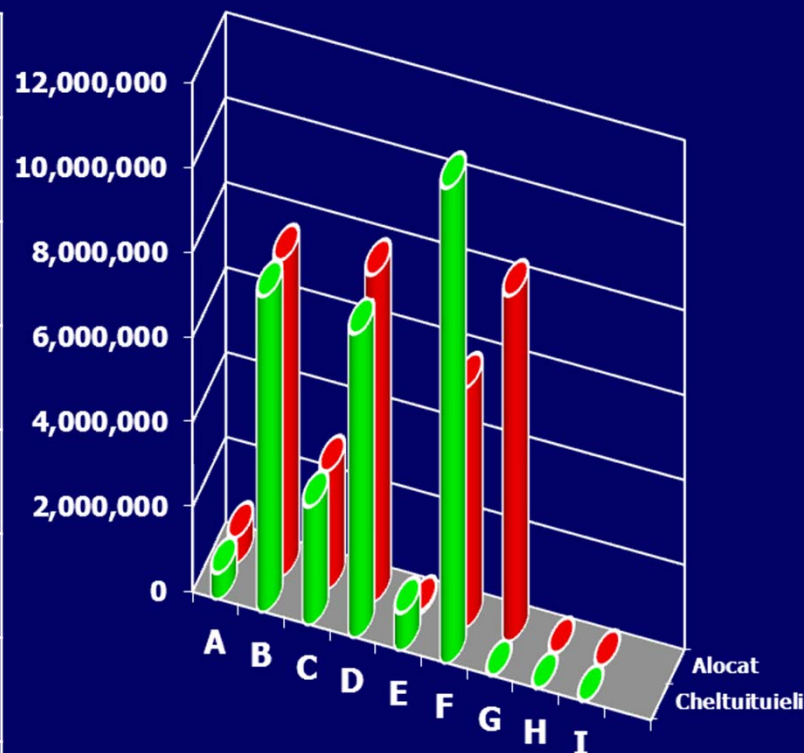


POLITEHNICA
UNIVERSITATEA "POLITEHNICA" DIN TIMIȘOARA

Structura cheltuielilor din alocațiile bugetare complementare

RON

A – Reparații capitale	A: 600 000 C: 600 000
B – Subvenții cămine	A: 7 442 460 C: 7 423 876
C – Dotări și alte investiții (consolidări reabilitări)	A: 2 770 000 C: 2 770 000
D – Burse	A: 7 701 811 C: 7 146 069
E – Protecție socială stud	A: 64 180 C: 863 560
F - Investiții CM	A: 5 630 000 C: 11 179 569
G – Excedent al anului precedent	8 118 802
H – Subvenții pentru cazarea externă a studenților	A: 0 C: 0
I – Subvenții pentru achiziția de calculatoare	A: 0 C: 0



TOTAL Alocat 24 208 451

TOTAL Cheltuit 29 983 074



POLITEHNICA
UNIVERSITATEA "POLITEHNICA" DIN TIMIȘOARA

Venituri și cheltuieli din finanțarea de bază și veniturile proprii extrabugetare

(fără veniturile din cercetare microproducție social)

-2010

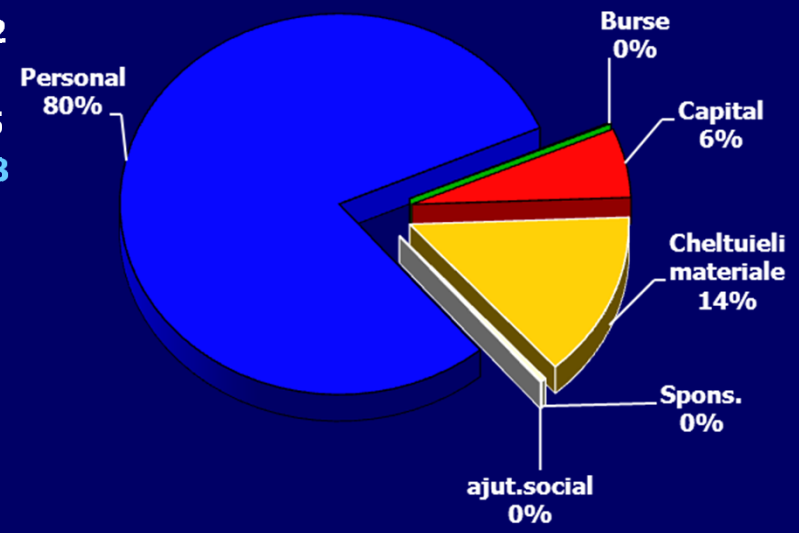
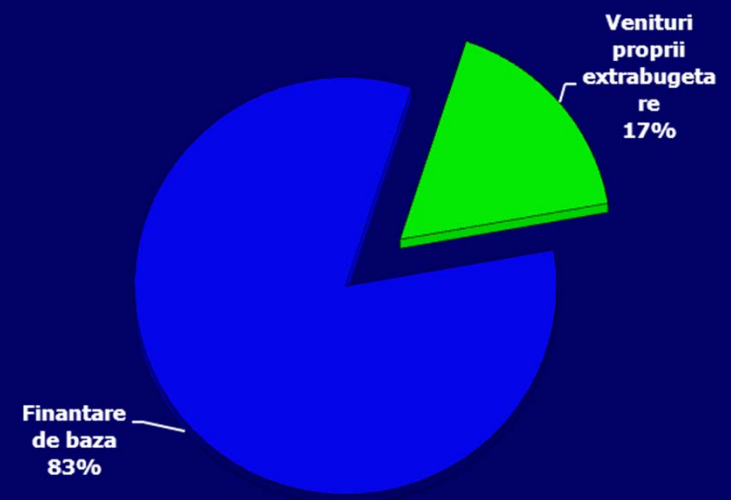
RON

■ VENITURI

■ report 2009:	3 654 075
■ finanțare de bază	77 679 590
■ venituri proprii	16 088 292
TOTAL	97 421 957

■ CHELTUIELI

■ personal	74 850 352
■ burse	95 654
■ capital	5 547 150
■ materiale	13 194 872
■ sponsorizare	347 755
■ Ajutoare sociale	65 035
TOTAL	94 100 818





POLITEHNICA
UNIVERSITATEA "POLITEHNICA" DIN TIMIȘOARA

Venituri și cheltuieli din finanțarea de bază și veniturile proprii extrabugetare

(fără veniturile din cercetare microproducție social)

-2011-

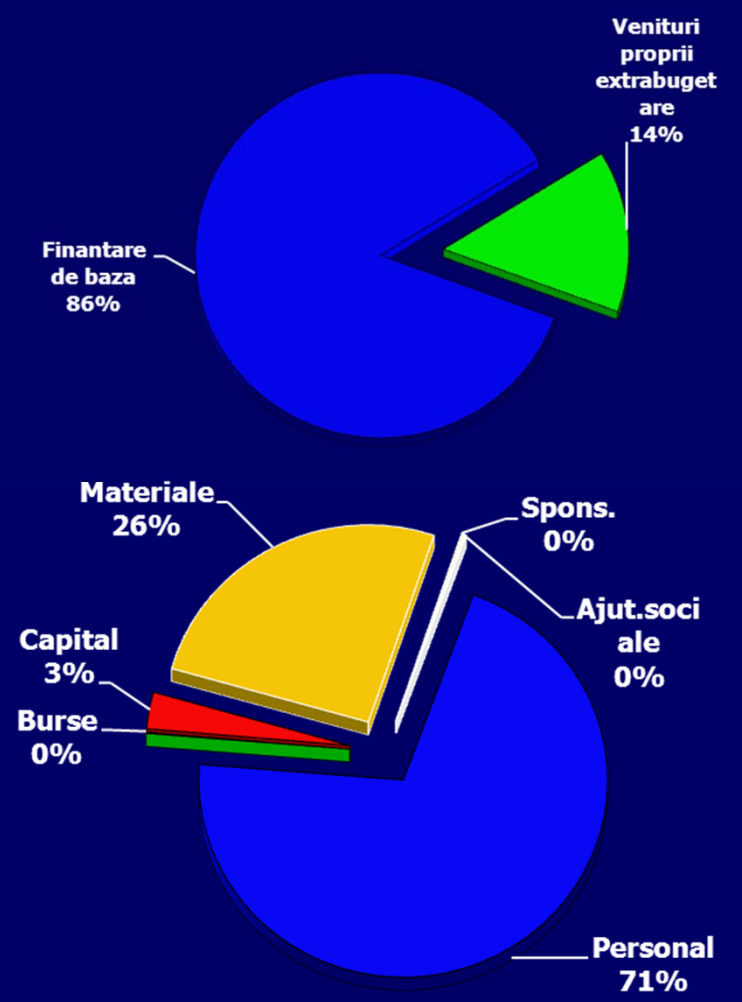
RON

■ VENITURI

■ report 2010:	3 131 021
■ finanțare de bază	71 470 472
■ venituri proprii	11 925 316
TOTAL	86 526 809

■ CHELTUIELI

■ personal	58 892 091
■ Burse	86 258
■ capital	2 506 380
■ materiale	21 516 684
■ sponsorizare	198 064
■ Ajut.sociale	85 338
TOTAL	83 284 815





POLITEHNICA
UNIVERSITATEA "POLITEHNICA" DIN TIMIȘOARA

Venituri și cheltuieli din finanțarea de bază și veniturile proprii extrabugetare

(fără veniturile din cercetare microproducție social)

-2012-

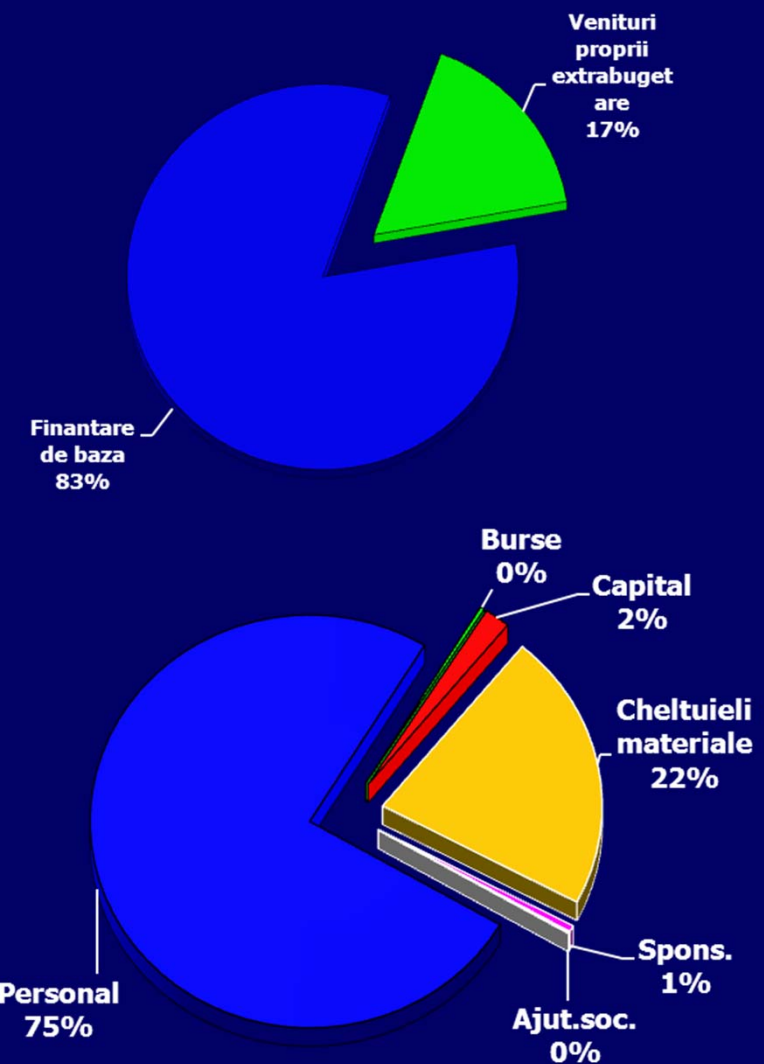
RON

■ **VENITURI**

■ report 2011	2 960 224
■ finanțare de bază	69 916 181
■ venituri proprii	13 962 996
TOTAL	86 839 401

■ **CHELTUIELI**

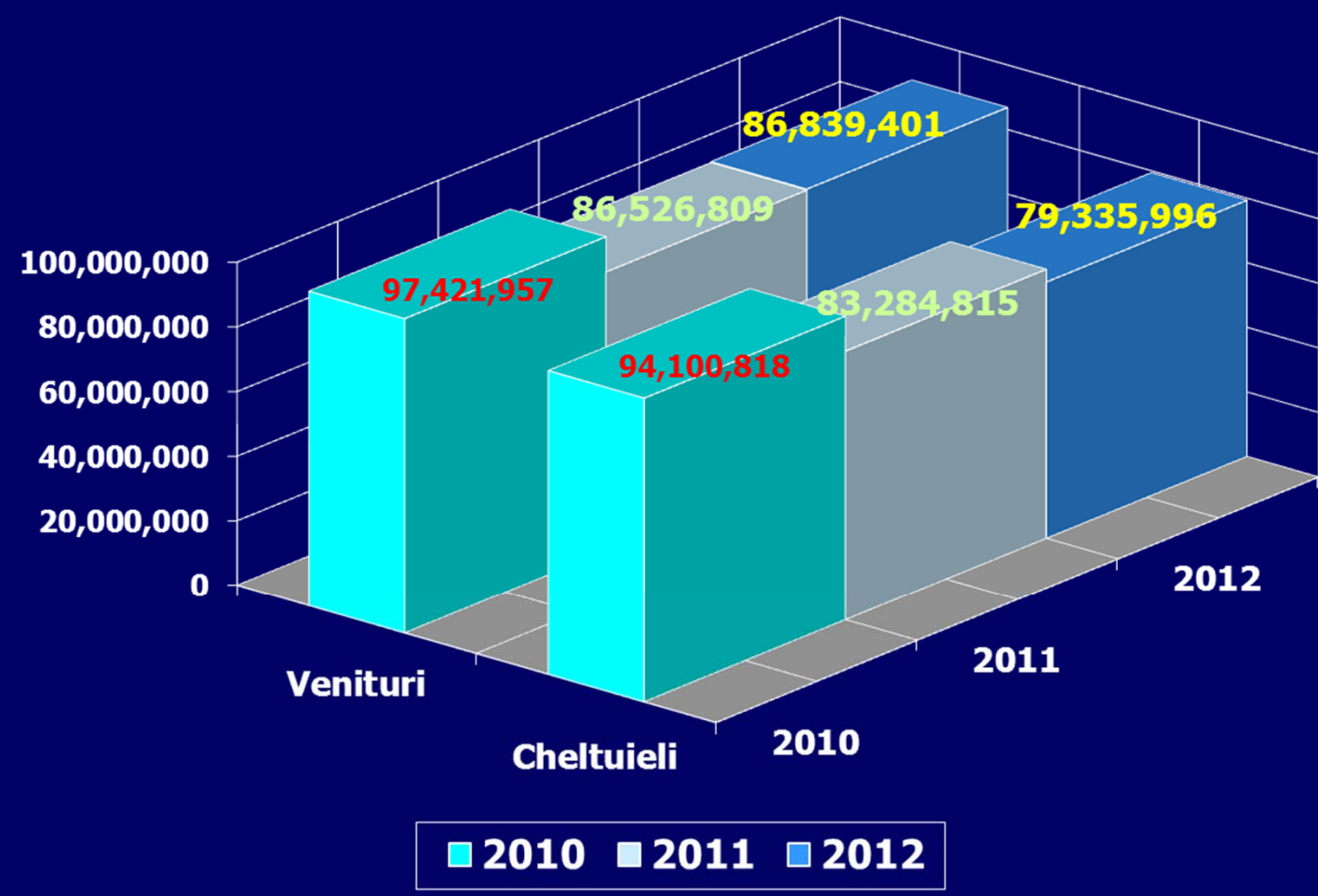
■ personal	59 835 585
■ burse	258 632
■ capital	1 501 804
■ materiale	17 251 986
■ ajutoare sociale	96 658
■ sponsorizare	391 331
TOTAL	79 335 996





POLITEHNICA
UNIVERSITATEA "POLITEHNICA" DIN TIMIȘOARA

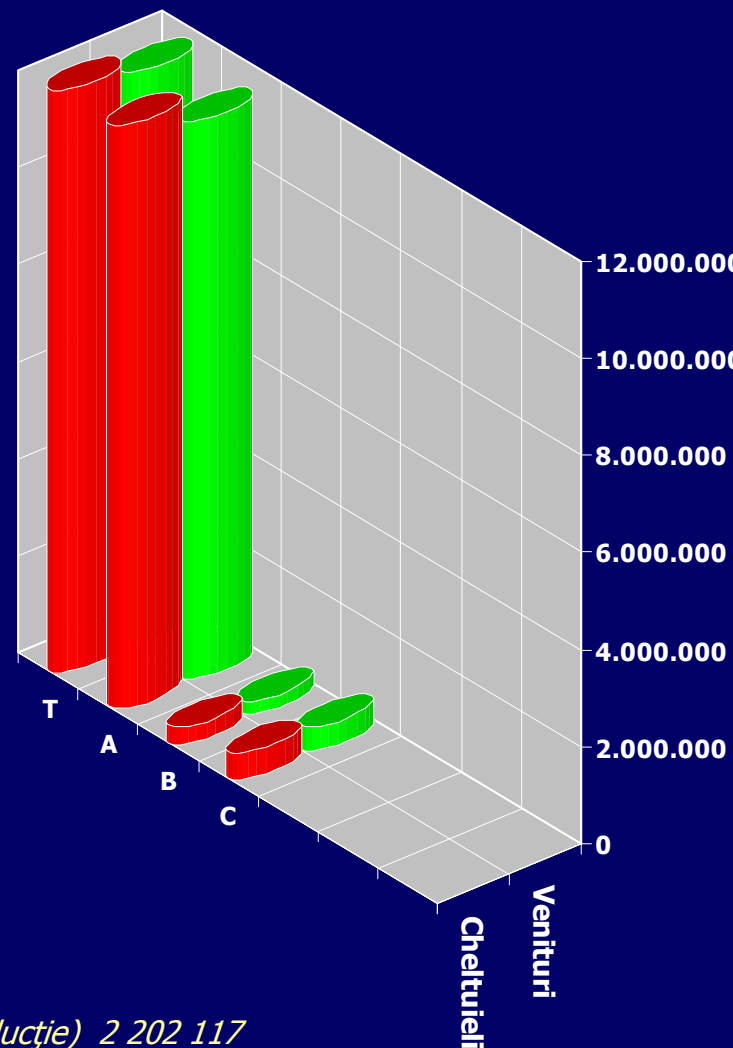
Venituri și cheltuieli din alocațiile bugetare de bază și veniturile proprii extrabugetare - comparativ 2010 2011 și 2012-





Activități autofinanțate (cercetare + microproducție) Venituri / Cheltuieli 2011

■	T – TOTAL VENITURI *	11 764 262
■	CERCETARE ȘTIINȚIFICĂ	11 483 370
◆	A- Contracte de cercetare	10 725 244
◆	B-DEP	758 126
■	MICROPRODUCȚIE	280 892
◆	C-Editură	280 892
■	T – TOTAL CHELTUIELI	12 527 308
■	CERCETARE ȘTIINȚIFICĂ	12 173 325
◆	A-Contracte de cercetare	11 452 135
◆	B-DEP	721 190
■	MICROPRODUCȚIE	353 983
◆	C-Editură	353 983



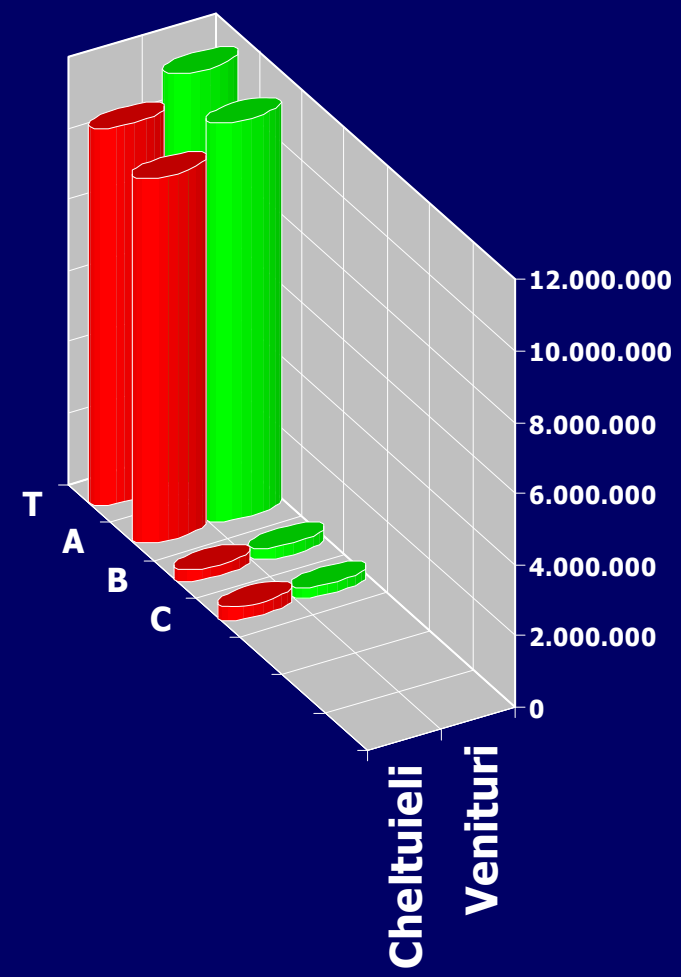
* Excedent an precedent (cercetare + microproducție) 2 202 117



POLITEHNICA
UNIVERSITATEA "POLITEHNICA" DIN TIMIȘOARA

Activități autofinanțate (cercetare + microproducție) Venituri / Cheltuieli 2012

■	T – TOTAL VENITURI	11 497 812
■	CERCETARE ȘTIINȚIFICĂ	11 176 626
♦	A- Contracte de cercetare	10 730 614
♦	B-DEP	446 012
■	MICROPRODUCȚIE	321 186
♦	C-Editură	321 186
■	T – TOTAL CHELTUIELI	10 567 544
■	CERCETARE ȘTIINȚIFICĂ	10 243 143
♦	A-Contracte de cercetare	9 875 357
♦	B-DEP	367 786
■	MICROPRODUCȚIE	324 401
♦	C-Editură	324 401



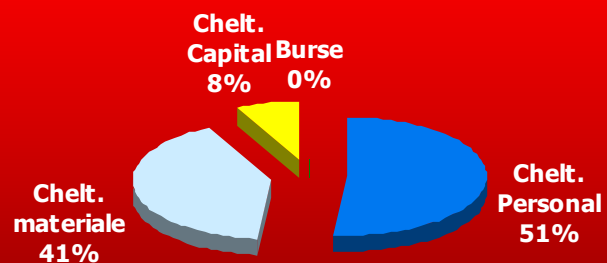
* Excedent an precedent (cercetare + microproducție) 1 439 280



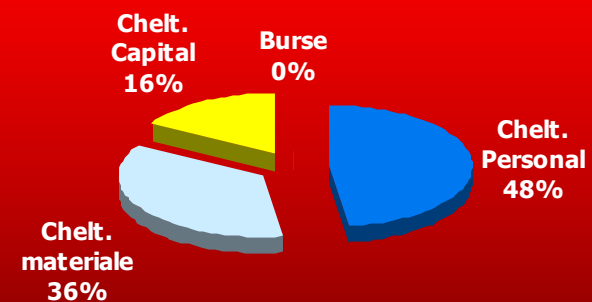
Structura cheltuielilor din activități autofinanțate 2011-2012

POLITEHNICA
UNIVERSITATEA "POLITEHNICA" DIN TIMIȘOARA

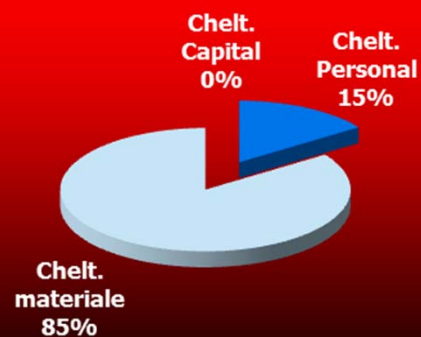
Cercetare, DEP 2011



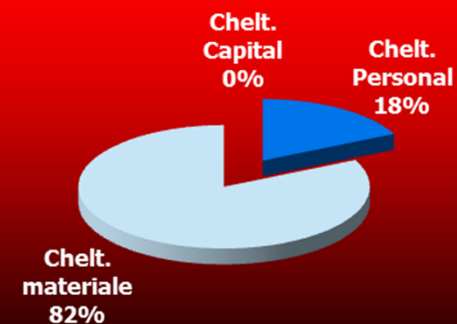
Cercetare, DEP 2012



Microproductie 2011



Microproductie 2012





Venituri și cheltuieli aferente activității de cercetare științifică

-2010, 2011, 2012-

POLITEHNICA
UNIVERSITATEA "POLITEHNICA" DIN TIMIȘOARA

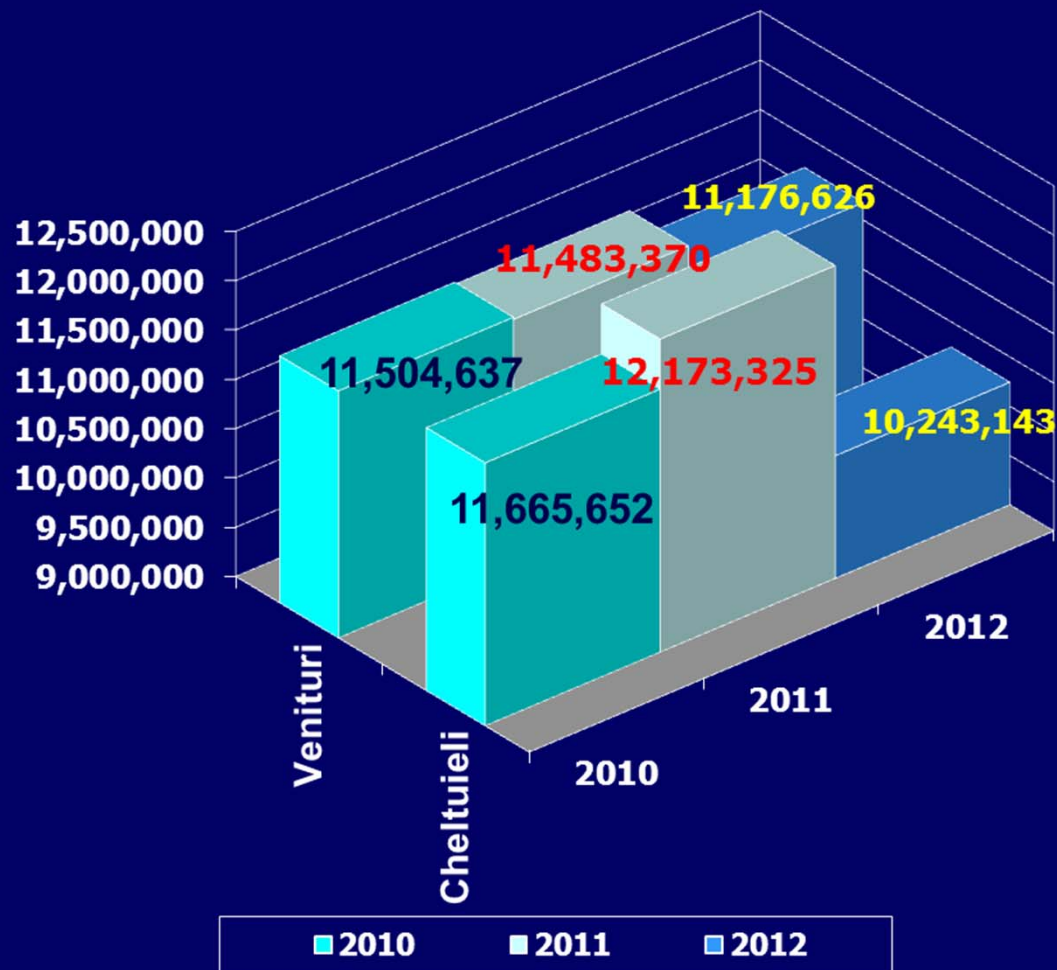
	VENITURI [RON]	CHELTUIELI [RON]
2010	11 504 637	11 665 652
2011	11 483 370	12 173 325
2012	11 176 626	10 243 143



Venituri și cheltuieli aferente activității de cercetare științifică

-2010, 2011, 2012-

POLITEHNICA
UNIVERSITATEA "POLITEHNICA" DIN TIMIȘOARA





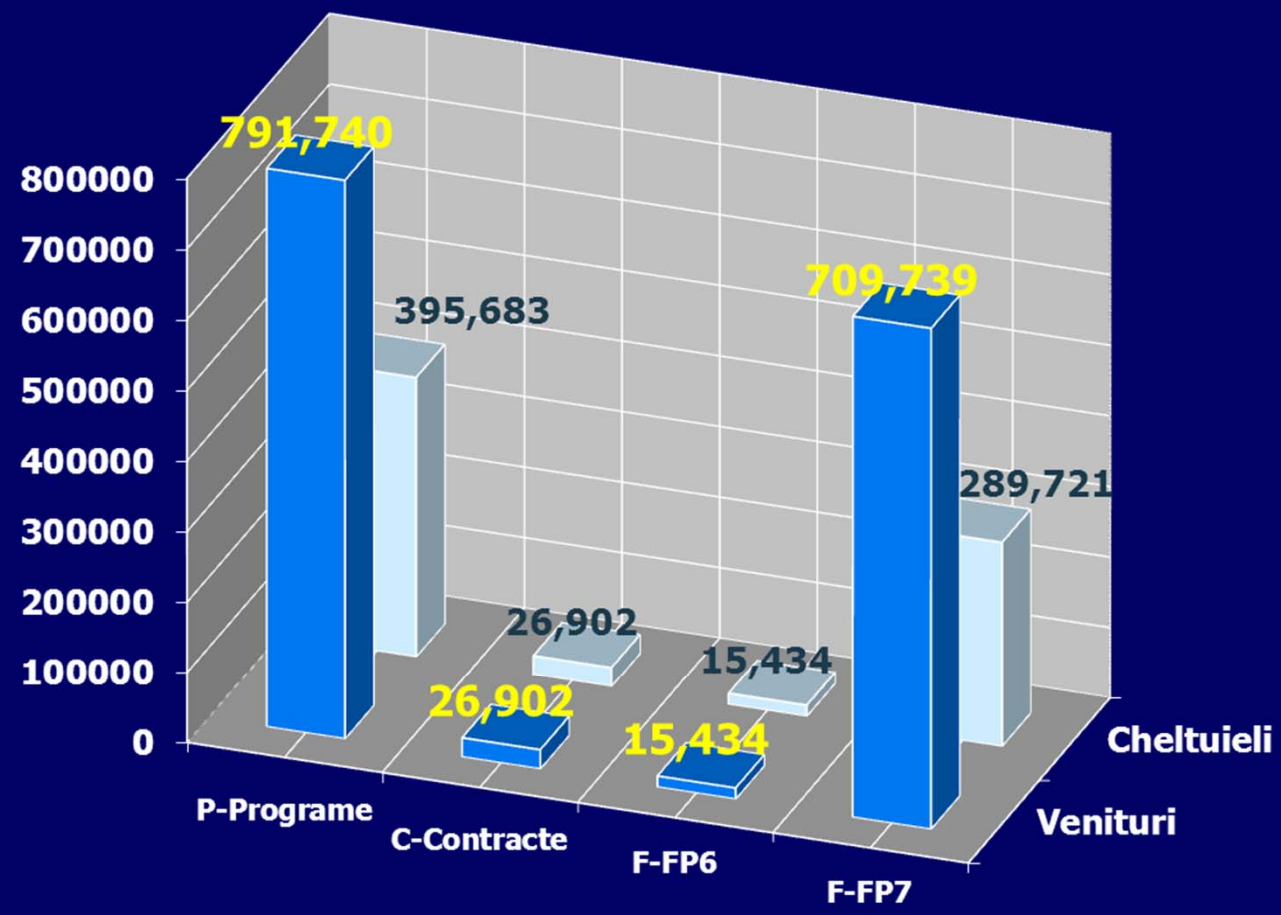
Situația fondurilor externe atrase de UPT în 2012 (1/2)

EUR	Venituri 2012			Cheltuieli 2012			Sold 2012 [EUR]
	Total venituri [EUR]	Din care		Total chelt [EUR]	Din care		
		Sold 2011 [EUR]	Încasări 2012 [EUR]		Externe [EUR]	Interne [EUR] ([RON])	
P-PROGRAME (Leonardo Socrates IFOA AUF etc)	791.740	203.026	588.714	395.683	395.683	0	396.057
C-CONTRACTE							
IBM- Marinescu R.	26.902	26.902	0	26.902	0	26.902	0
F-FP6	15.434	15.434	0	15.434	15.434	0	0
F-FP7	709.739	202.386	507.353	289.721	289.721	0	420.018
TC-TOTAL Contracte	752.075	244.722	507.353	332.057	305.155	26.902	420.018
T-TOTAL General P+TC	1.543.815	447.748	1.096.067	727.740	700.838	26.902	816.075



POLITEHNICA
UNIVERSITATEA "POLITEHNICA" DIN TIMIȘOARA

Situația fondurilor externe atrase de UPT în 2012 (2/2)



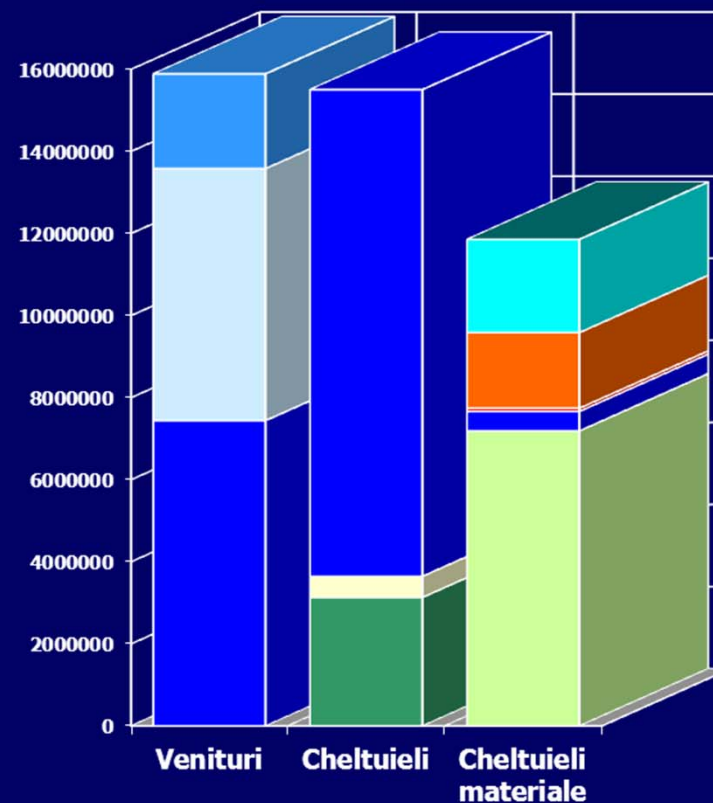


POLITEHNICA
UNIVERSITATEA "POLITEHNICA" DIN TIMIȘOARA

Venituri și cheltuieli la Serviciul Social

	RON
VENITURI	15 891 014
■ Subvenție	7 442 460
■ Taxe cămine	6 140 604
■ Taxe cantine (hrană)	2 307 950

	RON
CHELTUIELI	15 507 076
■ Personal	3 135 144
■ Capital	514 352
■ Materiale	11 857 580
◆ utilități	7 191 314
◆ obiecte inventar	474 192
◆ rep curente (RC)	78 883
◆ rep capitale (RK)	0
◆ hrană	1 842 335
◆ materiale div	2 270 631
◆ furnituri birou	225
◆ mat serv funcț	0
◆ alte chelt	0



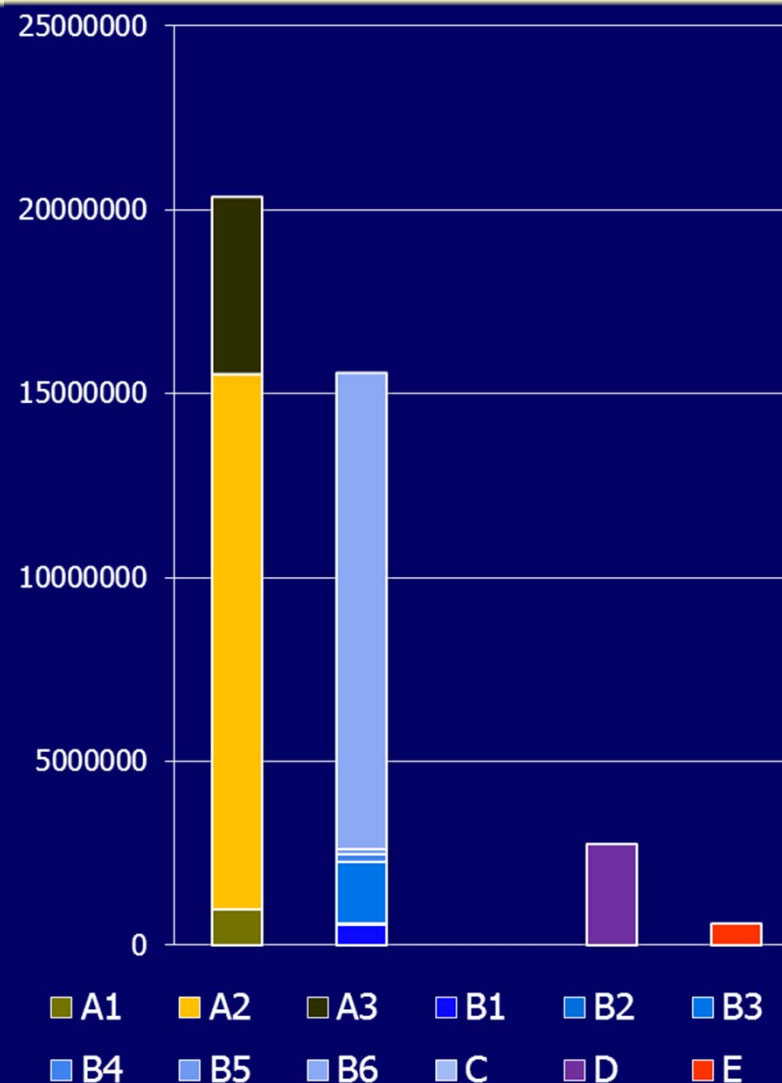
■ Subvenție ■ Taxe cămin ■ Taxe cantine ■ Personal
 ■ Capital ■ Materiale ■ utilități ■ ob.inv.
 ■ RC ■ RK ■ hrană ■ mat.div.
 ■ furn.birou ■ m.s.f. ■ a.c.



POLITEHNICA
UNIVERSITATEA "POLITEHNICA" DIN TIMIȘOARA

Cheltuieli de capital

	RON
A - Lucrări de investiții	20 333 123
■ A1-venituri proprii	990 835
■ A2-alocații bugetare	14 531 728
■ A3-fond.nerambursab.	4 810 560
B - Dotări	15 560 611
■ B1 - Venituri proprii	575 148
■ B2 - Alocații bugetare	17 841
■ B3 - Cercetare	1 688 579
■ B4 - Social	187 674
■ B5 - Sponsorizare	141 753
■ B6 - Fond. Neramb.	12 949 616
C - Consolidări	0
D - Reabilitări	2 770 000
E - Reparații capitale	600 000





Situația soldurilor la 31 12 2012

(finanțare de bază + venituri extrabugetare)

POLITEHNICA
UNIVERSITATEA "POLITEHNICA" DIN TIMIȘOARA

	[RON]
AC	667 761
AIA	672 000
CALC	1 378 491
ETC	307 973
COM	458 225
EA	105 653
MEO	184 647
ET	215 566
IE	19 135
EE	133 394
CONSTR	557 770
CCI	521 627
CMMC	709 658
CCTFC	490 750
HID	218 925
ARHITECT	167 981
ARH	1 040 593

	[RON]
MEC	225 824
MMUT	671 002
MRM	103 780
MECTRO	20 113
IMF	105 130
CHIM	36 996
CAICAM	94 298
CAICON	-411 139
MPT	335 104
MAN	876 314
FSC	9 730
CLS	-455 396
MAT	452 781
BFI	17 459
EFS	-204 903
PED	-226 497
E-LEARNING	-144 277
SPONSORIZARE	656 023
UNIVERSITATE	-8 239 285
HUNEDOARA	-27 157
TOTAL UPT	1 746 049



Situația soldurilor la 31 12 2012

(finanțare de bază + venituri extrabugetare)

POLITEHNICA
UNIVERSITATEA "POLITEHNICA" DIN TIMIȘOARA

