

RAPORTUL RECTORULUI cu privire la starea Universității Politehnica Timișoara pe anul 2013

Conform prevederilor art. 130, alin (2) al Legii Educației Naționale nr. 1/2011, rectorul universității prezintă anual un raport privind starea universității.

Universitatea „Politehnica” din Timișoara, universitate de cercetare avansată și educație, una dintre școlile românești de învățământ superior cu tradiție și recunoaștere în plan național și internațional, s-a adaptat în permanență cerințelor de competență academică ale societății, prin implicarea continuă în cercetare și inovare în domenii specifice și prin asigurarea formării profesionale superioare, de nivel universitar și postuniversitar.

Evaluarea instituțională, realizată în intervalul iunie - noiembrie 2012, de o echipa de evaluare EUA, a arătat că „Universitatea Politehnica din Timișoara este o universitate performantă, care se bucură de o reputație deosebită în societatea înconjurătoare” și care „este angajată în procesul de îmbunătățire continuă și este, ca atare, bine poziționată pentru a răspunde provocărilor curente și viitoare, în special atunci când mediul operațional național se va stabiliza și, așa cum se speră, se va îmbunătăți. Mai mult, universitatea a demonstrat din plin că are capacitatea de a învinge dificultăți, cum sunt restricțiile bugetare”.

În completare la aceste aprecieri pozitive, poate cea mai relevantă recunoaștere este clasarea universității între primele 1000 de universități din lume și pe locul patru în topul universităților din România, conform clasamentului internațional realizat de SCImago și SCOPUS, după Universitatea Politehnica din București, Universitatea Babeș-Bolyai din Cluj și Universitatea din București și cu mult înaintea următoarei universități din Timișoara- Universitatea de Medicină și Farmacie” Victor Babeș”- clasată pe locul al 13-lea pe țară.

SIR Global 2013 – Higher Education – Rank: Output 2007 - 2011



SIR
SIR Global 2013 - Higher Education - Rank: Output
2007-2011

Powered by
Scopus

WR	RR	CR	Organization	Sector	Country	Region	Q	% IC	NI	% Q1	Spec	% Exc	% Lead	% EwL											
1	→	→	1	→	Harvard University	HE	USA	NA	80467	↑	37.54	↑	2.4	↓	77.14	↓	0.53	→	28.69	↓	45.5	↑	11.99	↓	
2	→	1	→	1	→	University of Tokyo	HE	JPN	AS	51796	↑	27.64	↑	1.26	↑	55.27	↓	0.51	→	14.21	↑	55.36	↓	6.69	↓
3	→	2	→	1	→	University of Toronto	HE	CAN	NA	48944	↑	43.3	↑	1.82	↑	66.6	↓	0.4	↑	20.84	↓	51.1	↓	8.85	↓
4	→	2	→	1	→	Tsinghua University	HE	CHN	AS	48396	↑	19.91	↑	0.96	↑	31.54	↑	0.66	↓	11.65	↑	73.6	↓	7.75	↓
5	→	1	→	1	→	Universidade de Sao Paulo	HE	BRA	LA	48156	↑	25.52	↑	0.86	↑	39.11	↓	0.52	↑	8.12	↓	60.86	↓	3.84	↓
6	→	3	→	2	→	University of Michigan, Ann Arbor	HE	USA	NA	46196	↑	26.8	↑	1.99	↓	70.41	↓	0.38	↑	23.9	↓	59.52	↓	12.3	↓
7	→	4	→	3	→	Johns Hopkins University	HE	USA	NA	45069	↑	32.09	↑	2.13	↑	72.57	↓	0.57	→	24.18	↓	55.23	↓	11.31	↓
8	→	5	→	4	→	University of California, Los Angeles	HE	USA	NA	44207	↑	31.23	↑	2.11	↑	71.45	↓	0.44	↑	24.89	↓	55.4	↓	11.83	↓
9	→	3	→	2	→	Zhejiang University	HE	CHN	AS	42606	↑	18.39	↑	0.87	↑	34.05	↑	0.58	↓	9.93	↑	76.41	↓	6.91	↑
10	→	6	→	5	→	University of Washington	HE	USA	NA	42462	↑	28.65	↑	2.1	↑	71.62	↓	0.44	→	24.78	↓	53.32	↓	11.02	↓
11	→	7	→	6	→	Stanford University	HE	USA	NA	41284	↑	31.91	↑	2.33	↑	70.79	↑	0.39	↓	27.79	→	56.56	↓	14.15	↓
12	↑	4	↑	3	↑	Graduate University of the Chinese Academy of Sciences	HE	CHN	AS	39990	↑	12.85	↑	0.9	↑	38.15	↑	0.68	↑	10.74	↑	8.29	↓	0.93	↓

• • • • •

WR	RR	CR	Organization	Sector	Country	Region	Q	% IC	NI	% Q1	Spec	% Exc	% Lead	% EwL											
978	↑	321	↑	50	→	Universite d'Angers	HE	FRA	WE	2488	↑	42.56	↑	1.06	→	49.76	↓	0.64	→	13.84	↓	52.85	↓	6.27	↑
979	↑	298	↓	8	→	Khon Kaen University	HE	THA	AS	2484	↑	38.97	↓	0.95	↑	39.45	↓	0.68	↓	9.67	↓	63.85	↓	5.09	↑
979	↓	298	↓	68	↓	Saitama University	HE	JPN	AS	2484	↓	24.92	↑	0.83	↑	42.07	↑	0.7	→	6.23	↑	59.06	↓	2.46	↑
980	↓	299	↓	69	→	Kochi University	HE	JPN	AS	2483	↑	28.39	↑	1.04	↑	50.7	↓	0.7	↓	9.54	↑	57.87	↓	3.39	↑
981	↓	322	↑	35	↑	Universitat Jaume I	HE	ESP	WE	2477	↑	37.38	↑	1.32	→	50.75	↓	0.65	↓	16.1	↓	62.86	↓	10.06	↓
982	↑	323	↑	51	↑	Montpellier SupAgro, Centre International d'Etudes Superieures en Sciences Agronomiques	HE	FRA	WE	2472	↑	60.44	↑	1.52	↓	73.1	↑	0.85	↓	20.64	↓	46.64	↓	9.54	↓
983	↓	216	↑	187	↑	Brandeis University	HE	USA	NA	2466	↑	32.08	↑	1.77	↑	77.29	↓	0.74	→	22.63	↓	55.84	↓	10.38	↓
983	↑	50	↑	4	→	Politehnica University of Timisoara	HE	ROU	EE	2466	↑	23.52	↓	0.72	↑	7.95	↓	0.84	↓	6.13	↓	78.43	↑	4.14	↓
984	↓	324	→	54	↓	Universitat Kassel	HE	DEU	WE	2464	↑	37.99	↓	1.02	↓	37.7	↓	0.63	↓	10.09	↓	61.16	↓	5.44	↓
985	↓	300	↓	70	↓	Toyohashi University of Technology	HE	JPN	AS	2460	↓	19.35	↓	0.8	↑	29.92	↓	0.79	→	8.07	↑	69.43	↑	5.33	↓
985	↓	51	↓	6	→	Institute of Chemical Technology in Prague	HE	CZE	EE	2460	↑	28.01	↓	0.89	→	38.21	↑	0.8	↓	9.69	↑	59.51	↓	4.1	↓
986	↓	301	↓	71	↑	Doshisha University	HE	JPN	AS	2457	↑	13.19	↑	0.77	↑	32.93	↓	0.62	↓	6.2	↓	61.05	↑	2.48	↓
987	↓	217	↑	188	↑	Loma Linda University	HE	USA	NA	2455	↑	26.19	↑	1.37	↓	65.46	↓	0.74	↓	15.32	↓	60.33	↓	7.6	↓

Scopus ranking – focus on Romanian Universities – 2013 (Perioada de evaluare 2007-2011)

WR	RR	CR	Organization	Sector	Country	Region	O	% IC	NI	% Q1	Spec	% Exc	% Lead	% EwL
465	8	1	Politehnica University of Bucharest	HE	ROU	EE	6582	23.56	0.54	9.98	0.82	4.23	68.44	2.23
715	23	2	Babes-Bolyai University	HE	ROU	EE	3910	41.99	0.86	27.8	0.73	9.18	63.5	4.74
844	37	3	University of Bucharest	HE	ROU	EE	3173	25.68	0.74	27.72	0.71	7.05	53.61	2.90
983	50	4	Politehnica University of Timisoara	HE	ROU	EE	2466	23.52	0.72	7.95	0.84	6.13	78.43	4.14
989	52	5	Gheorghe Asachi Technical University of Iasi	HE	ROU	EE	2446	25.31	0.74	14.10	0.88	6.83	71.05	3.94
1009	54	6	Technical University of Cluj-Napoca	HE	ROU	EE	2355	23.99	0.71	9.60	0.80	5.59	78.05	3.80
1015	55	7	Alexandru Ioan Cuza University	HE	ROU	EE	2333	33.95	0.76	26.92	0.77	7.41	65.80	4.53
1241	75	8	University of Craiova	HE	ROU	EE	1637	21.20	0.55	10.08	0.87	4.96	78.44	2.25
1290	82	9	Transilvania University of Brasov	HE	ROU	EE	1530	20.98	0.55	8.56	0.88	3.88	79.74	2.24
1330	86	10	Carol Davila University of Medicine and Pharmacy	HE	ROU	EE	1453	20.65	0.72	15.07	0.87	6.71	58.50	1.95
1353	90	11	Iuliu Hatieganu University of Medicine and Pharmacy Cluj Napoca	HE	ROU	EE	1400	18.64	0.58	14.53	0.87	5.45	62.79	2.34
1365	92	12	Bucharest Academy of Economic Studies	HE	ROU	EE	1381	7.89	0.30	4.78	0.95	2.57	84.58	2.24
1537	115	13	University of Medicine and Pharmacy Victor Babes	HE	ROU	EE	1042	23.90	0.46	12.38	0.86	4.02	66.89	2.06
1560	118	14	West University of Timisoara	HE	ROU	EE	1007	27.61	0.94	25.42	0.81	8.42	65.84	3.06
1603	125	15	University Dunarea de Jos of Galati	HE	ROU	EE	928	20.58	0.48	10.13	0.88	3.78	79.53	1.36
1639	128	16	University of Oradea	HE	ROU	EE	871	21.81	0.53	10.91	0.82	6.06	73.48	2.94
1753	142	17	Ovidius University	HE	ROU	EE	700	23.42	0.31	10.29	0.84	1.88	64.29	0.31
1822	151	18	Universitatea Lucian Blaga din Sibiu	HE	ROU	EE	594	11.45	0.21	3.70	0.90	0.60	82.15	0.00
1951	165	19	University of Agricultural Sciences and Veterinary Medicine of Cluj-Napoca	HE	ROU	EE	390	26.15	0.53	13.59	0.89	4.15	50.51	1.31

Legenda:

- WR - Clasificare mondială; RR - Clasificare regională (Europa de est); CR - Clasificare națională; HE - Învățământ superior
- O - Număr total de documente publicate în reviste de specialitate indexate în Scopus.
- % IC - Colaborare Internațională Proporția de publicații realizate în colaborare cu instituții din străinătate.
- NI - Impact Normalizat. Normalizarea valorilor referitoare la citările articolelor individuale. Valorile (în %) indică relația între impactul științific mediu al publicațiilor instituției și impactul mediu mondial căruia i se atribuie valoarea 1. Un scor NI de 0,80 indică faptul că instituția este citată cu 20% sub media mondială.
- % Q1 - Publicații de calitate înaltă. Proporția de articole publicate de instituție în cele mai repute reviste de specialitate (cele aflate în primele 25% din categoria lor conform indicatorului SJRII, SCImago Journal Rank).
- Spec - Indice de specializare. Indică gradul de concentrare/dispersie tematică a producției științifice a instituției. Valorile sunt cuprinse între 0 și 1 (0 instituții generaliste, 1 instituții specializate).
- % Exc - Rata de Excelență. Indică procentul din producția științifică a instituției inclusă în setul de 10% din cele mai citate lucrări din domeniile respective de specialitate.
- % Lead - Leadership Științific. Indică contribuția științifică majoră a instituției în cauză. Reprezintă numărul de publicații pentru care autori afiliați instituției au calitatea de autori principali/autori de corespondență.
- % EwL - Excelență prin/și Leadership. Indică % de documente din Rata de excelență (%Exc) în care instituția are contribuția majoră sau principală.

RAPORTUL RECTORULUI 2013

Prezentarea detaliată a situației pe principalele direcții strategice ale universității pe anul 2013

- Învățământ
- Cercetare –inovare
- Resurse umane
- Calitate
- Audit public intern
- Etica universitară
- Comunicatii și informatizare
- Comunicare si imagine
- Biblioteca
- Patrimoniu
- Achiziții Publice
- Social
- Execuția bugetară

PROCES de ÎNVĂȚĂMÂNT

Prezentare generală

- În Universitatea Politehnica Timișoara (UPT) studiază, în prezent, aproximativ 12 591 studenți.
- Activitatea educațională din UPT este structurată pe 4 niveluri:
 - ~ licență
 - ~ masterat
 - ~ doctorat
 - ~ postuniversitar

1. Nivelul licență în anul universitar 2013-2014:

- Numărul programelor de studii (specializărilor) active: 51, din care, 2 la forma de învățământ la distanță și 4 în limbi străine.
- Programele de studii se regăsesc în:
 - 17 domenii de licență din domeniul fundamental de ierarhizare „Științe ingineresti”, programele de studii având durata de 4 ani;
 - 2 domenii de licență din domeniul fundamental de ierarhizare „Matematică și științe ale naturii”:
 - > *Inginerie chimică*, programul de studii având durata de 4 ani
 - > *Informatică*, programul de studii având durata de 3 ani;
 - 2 domenii de licență din domeniul fundamental de ierarhizare „Științe sociale”:
 - > *Științe administrative*
 - > *Științe ale comunicării*, programele de studii având durata de 3 ani;
 - 2 domenii de licență din domeniul fundamental „Științe umaniste și arte”:
 - > *Limbi moderne aplicate*, programul de studii având durata de 3 ani
 - > *Arhitectură*, programele de studii având duratele de 3, respectiv 6 ani.

Prezentare generală

- Programe de studii de licență noi:
 - > *Ingineria produselor alimentare*
 - > *Inginerie electronică și calculatoare*
 - > *Ingineria valorificării deșeurilor*
 - > *Tehnologia construcțiilor de mașini- învățământ cu frecvență redusă*
- Programele de studii la forma de învățământ la distanță sunt:
 - > *Informatică*
 - > *Tehnologii și sisteme de telecomunicații*, cu durata de 3 ani.
- Sunt acreditate 3 programe de studii în limba engleză și 2 în limba germană.
- În urma admiterii din iulie și septembrie 2013, 2239 candidați au devenit studenți ai UPT la forma fără taxă și 298 la forma cu taxă.

2. Nivelul masterat în anul universitar 2013-2014:

- Numărul programelor de studii active: 57, din care 6 în limba engleză:
 - > *Automotive embedded software* (Ingineria sistemelor)
 - > *Computer engineering* (Calculatoare și tehnologia informației)
 - > *Information tehnology* (Calculatoare și tehnologia informației)
 - > *Software engineering* (Calculatoare și tehnologia informației)
 - > *Advanced design of steel and compozite structures* (Inginerie civilă și instalații)
 - > *Communications networks engineering* (Inginerie electronică și telecomunicații)

Prezentare generală

- Programele de studii se regăsesc în 19 domenii de masterat, iar 2 programe de studii sunt interdisciplinare.
- În urma admiterii din septembrie 2013, 1557 candidați au devenit studenți masteranzi ai UPT la forma fără taxă și 55 la forma cu taxă; la aceștia se adaugă 8 studenți din Republica Moldova și 5 din Republica Serbia.

3. Nivelul doctorat în anul universitar 2013-2014:

- Numărul studenților doctoranzi este: 511 din care 113 în urma procesului de admitere din 2013.
- În anul 2013 au fost susținute 75 teze de doctorat.
- UPT organizează studii de doctorat în 13 domenii de doctorat din următoarele domenii fundamentale: „Științe exacte”, „Științe inginerești” și „Științe umaniste și arte”.

4. Nivelul postuniversitar în anul universitar 2013-2014:

- Activitatea postuniversitară a fost reglementată prin un regulament specific;
- A fost creată Școala de Studii Postuniversitare cu Centre de Studii Postuniversitare la nivelul facultăților.
- Au fost inițiate și se desfășoară 5 noi programe de studii postuniversitare, de formare și dezvoltare profesională continuă:
 - Metode moderne de construcție și întreținere a drumurilor
 - Dezvoltarea durabilă a resurselor de apă
 - Tehnologii, sisteme și aplicații pentru e-media
 - Formare în blended-learning și tehnologii educaționale moderne pentru învățământul universitar – DidaTec
 - Management, marketing și resurse umane
 - Management și marketing

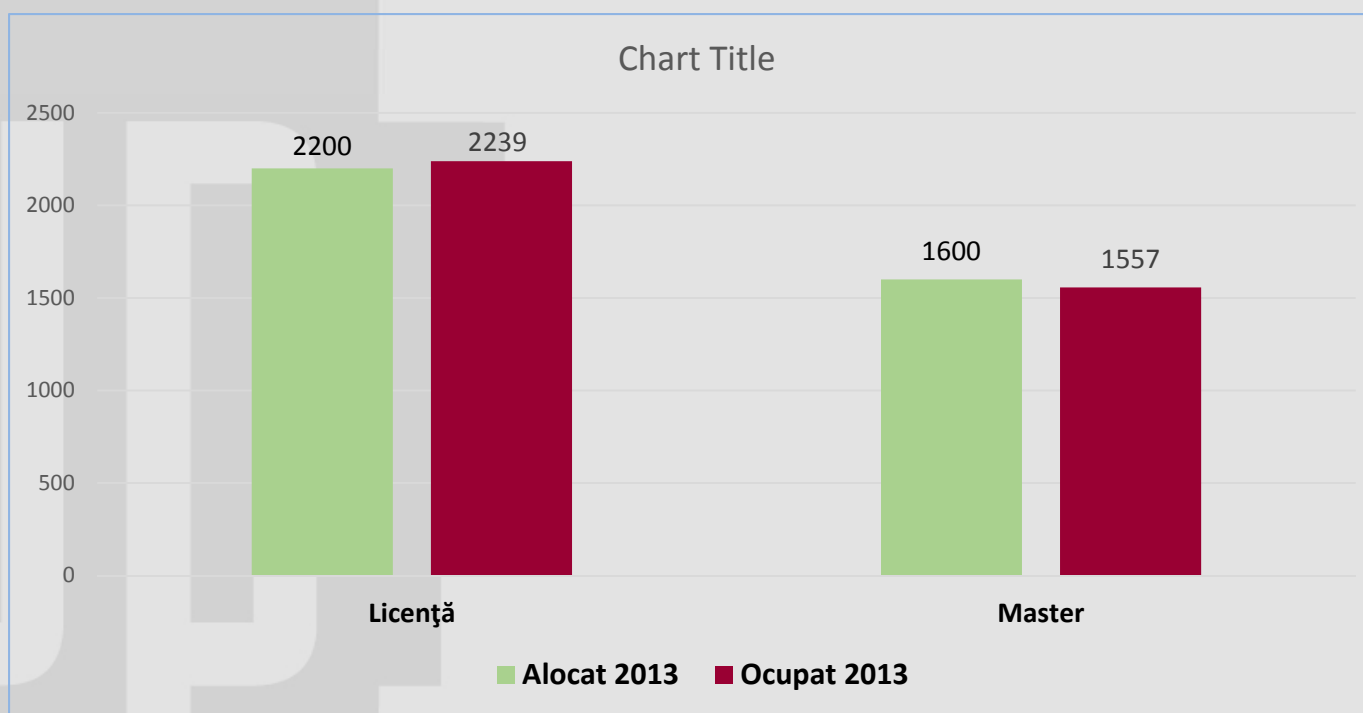
Prezentare generală

- În anul universitar 2013-2014 au fost evaluate, de către ARACIS, 8 programe de studii de licență și 3 de master.
- În urma modificărilor în structura de conducere a universităților introduse de Legea Educației Naționale precum și în urma prevederilor specifice din Carta UPT, a devenit necesară modificarea majorității regulamentelor, metodologiilor și procedurilor referitoare la procesul de învățământ precum și crearea altora; ca urmare au fost create/adaptate:
 - 5 regulamente:
 - Regulamentul de funcționare a Comisiei pentru Evaluarea și Asigurarea Calității în UPT
 - Regulamentul de organizare și desfășurare a examenului de finalizare a studiilor
 - Regulamentul privind îndrumarea și consilierea studenților din UPT în afara activităților didactice;
 - Regulament privind organizarea și funcționarea Complexului de cazare al UPT
 - Regulament privind organizarea și funcționarea alegerilor Comitetelor Studențești de Cămin din UPT
 - 1 metodologie:
 - Metodologia privind acordarea de credite pentru recunoașterea activităților de voluntariat ale studenților UPT.

LICENȚĂ ȘI MASTER

Admitere licență și master 2013

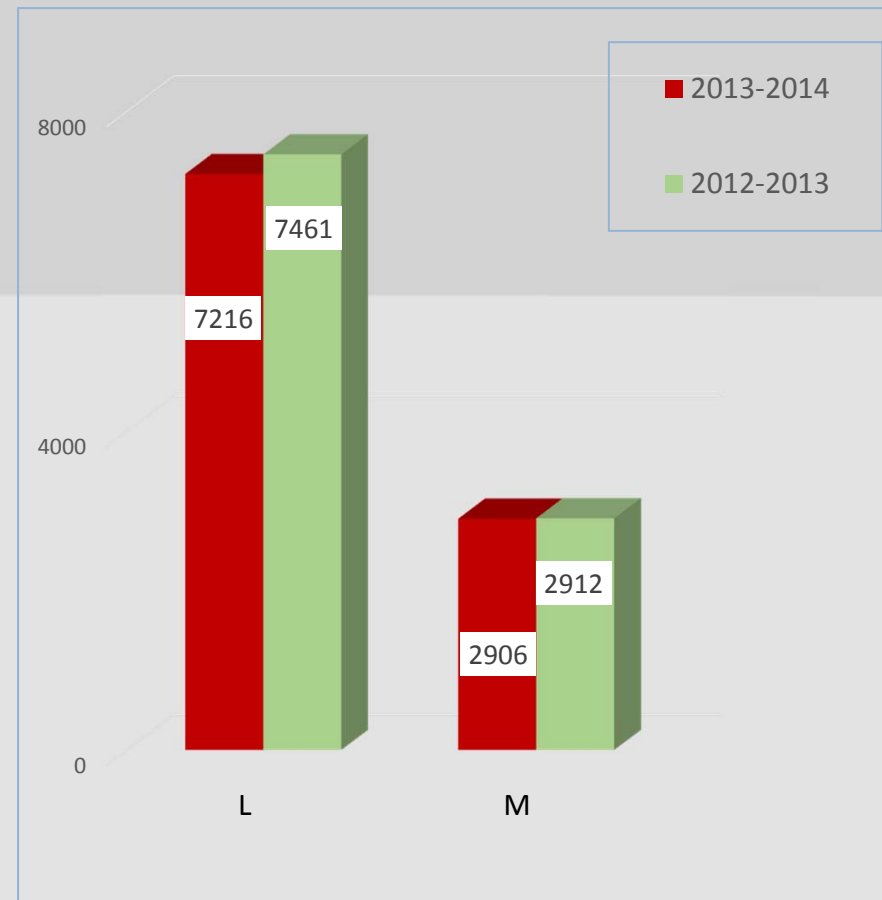
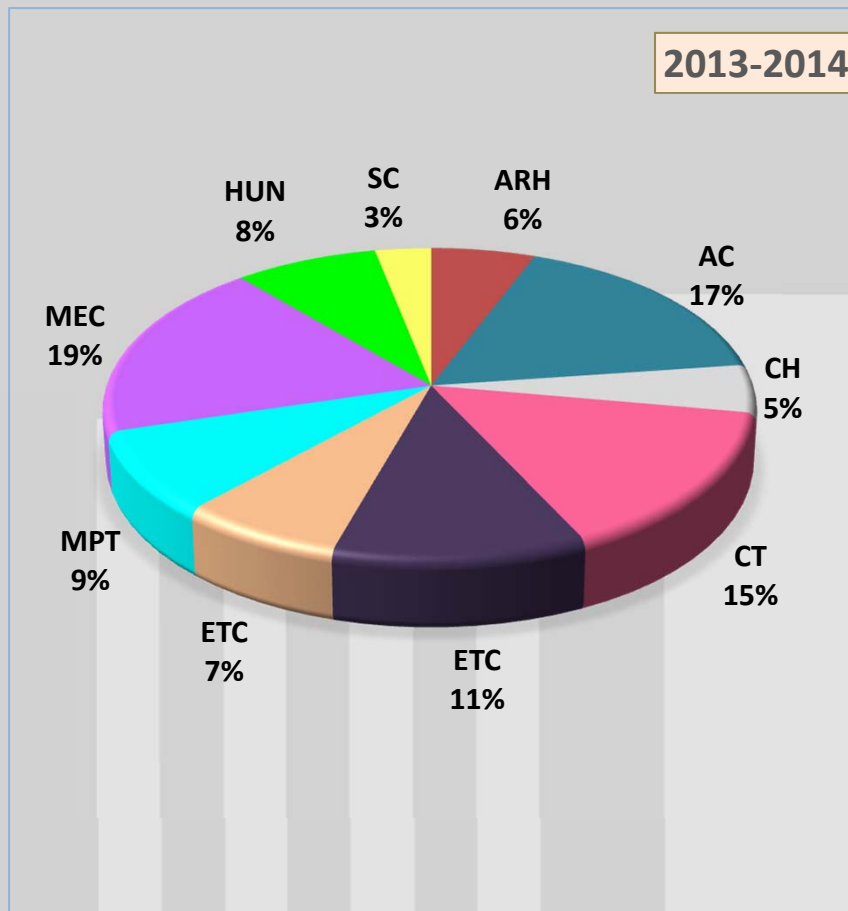
LICENȚĂ	ALOCAT 2013	2200
	OCUPAT 2013	2239
MASTER	ALOCAT 2013	1600
	OCUPAT 2013	1557



Studenti fără taxă

Facultatea	Număr de studenți fără taxă					
	Anul universitar 2012 / 2013			Anul universitar 2013 / 2014		
	L	M	TOTAL	L	M	TOTAL
Arhitectură	522	42	564	541	45	586
Automatic și Calculatoare	1248	418	1666	1304	419	1723
Chimie industrială și ingineria mediului	381	156	537	370	133	503
Construcții	1155	557	1712	1002	536	1538
Electronică și Telecomunicații	850	325	1175	840	318	1158
Electrotehnică și Electroenergetică	584	246	830	560	187	747
Management în Producție și Transporturi	730	215	945	655	209	864
Mecanică	1099	686	1785	1170	705	1875
Inginerie din Hunedoara	611	267	878	533	279	812
Științe ale Comunicării	281	0	281	241	75	316
TOTAL	7461	2912	10373	7216	2906	10122

Distribuția pe facultăți a studenților fără taxă

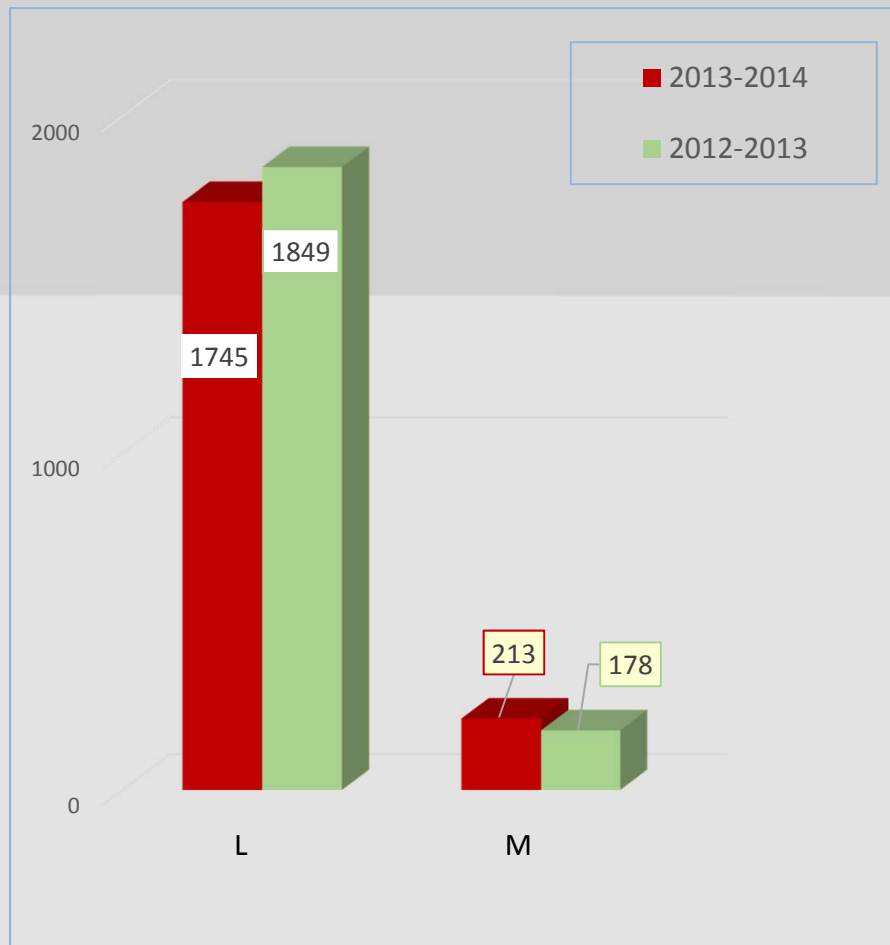
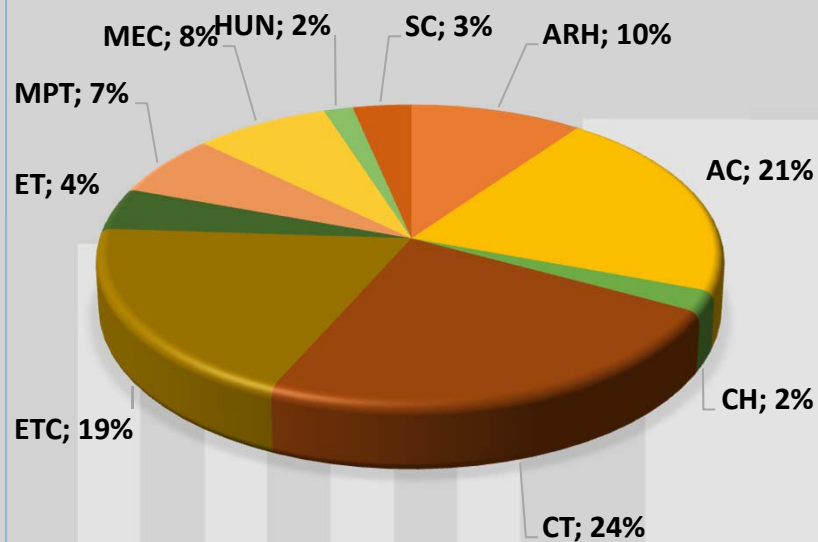


Studenti cu taxă

Facultatea	Număr de studenți cu taxă					
	Anul universitar 2012/2013			Anul universitar 2013/2014		
	L	M	TOTAL	L	M	TOTAL
Arhitectură	181	3	184	181	13	194
Automatic și Calculatoare	349	33	382	355	50	405
Chimie industrială și ingineria mediului	47	5	52	38	6	44
Construcții	512	50	562	423	44	467
Electronică și Telecomunicații	350	15	365	342	37	379
Electrotehnică și Electroenergetică	83	32	115	74	14	88
Management în Producție și Transporturi	71	3	74	108	21	129
Mecanică	167	37	204	128	25	153
Inginerie din Hunedoara	33	0	33	33	0	33
Științe ale Comunicării	56	0	56	63	3	66
TOTAL	1849	178	2027	1745	213	1958

Distribuția pe facultăți a studenților cu taxă

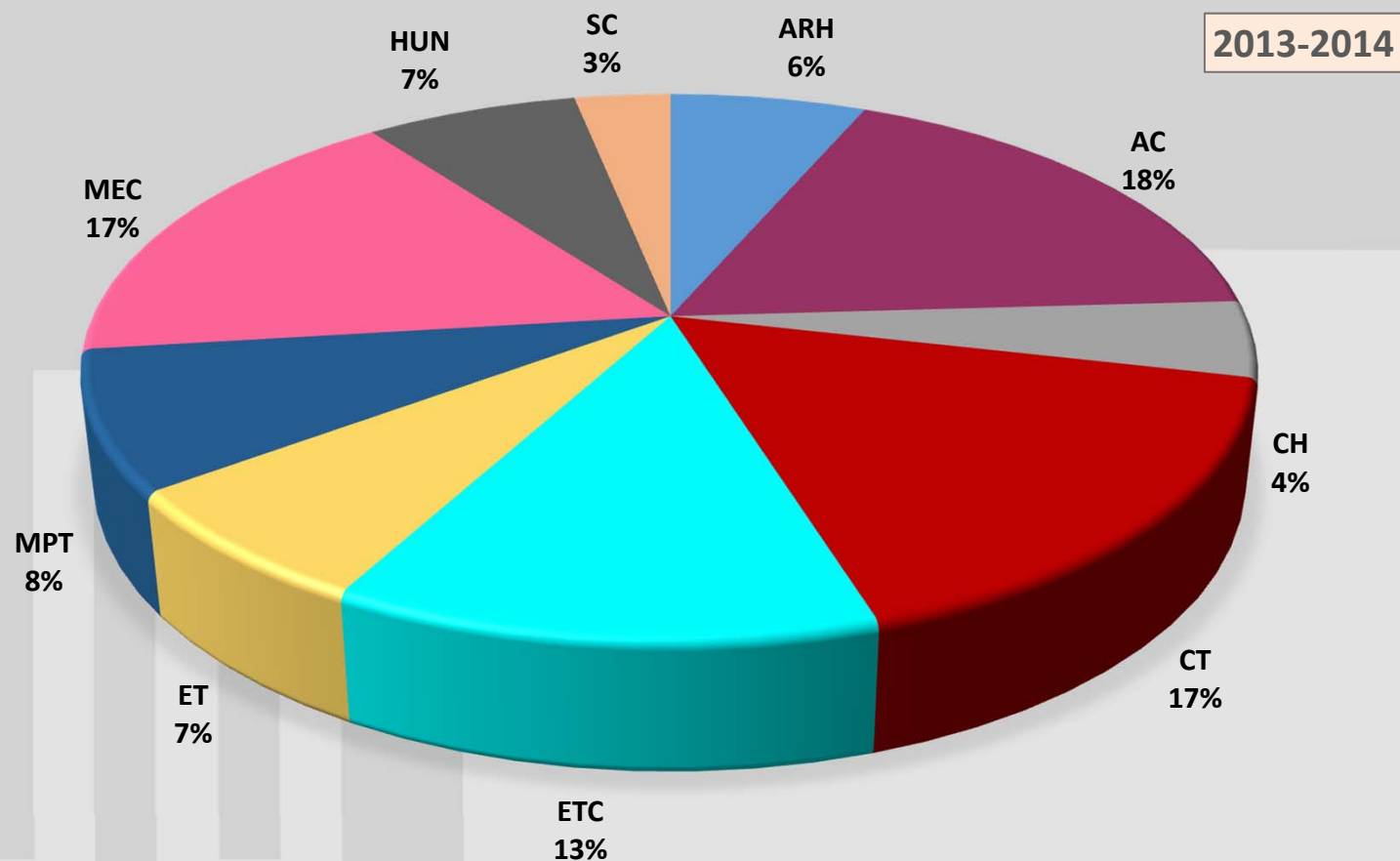
2013-2014



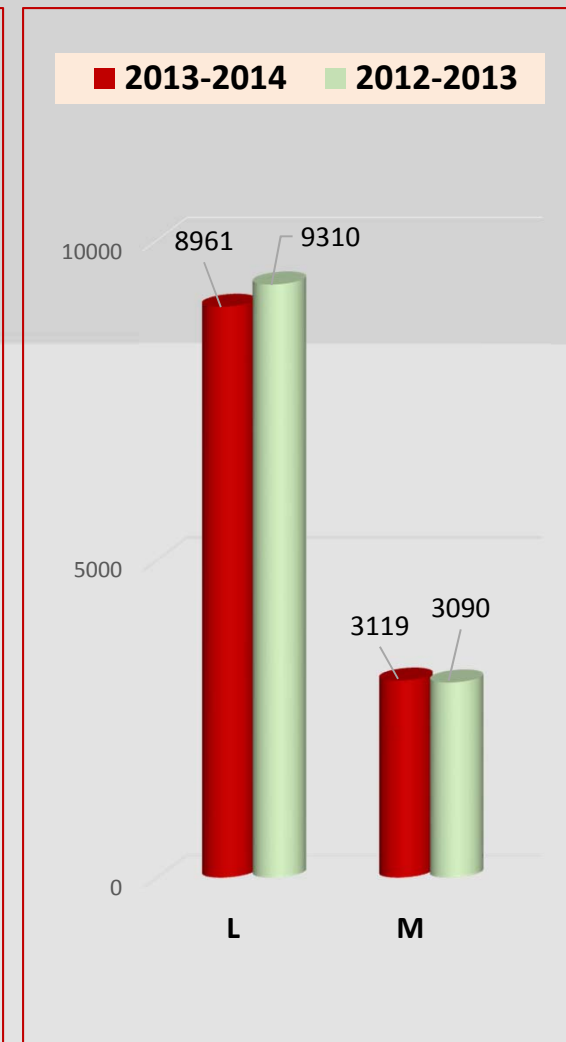
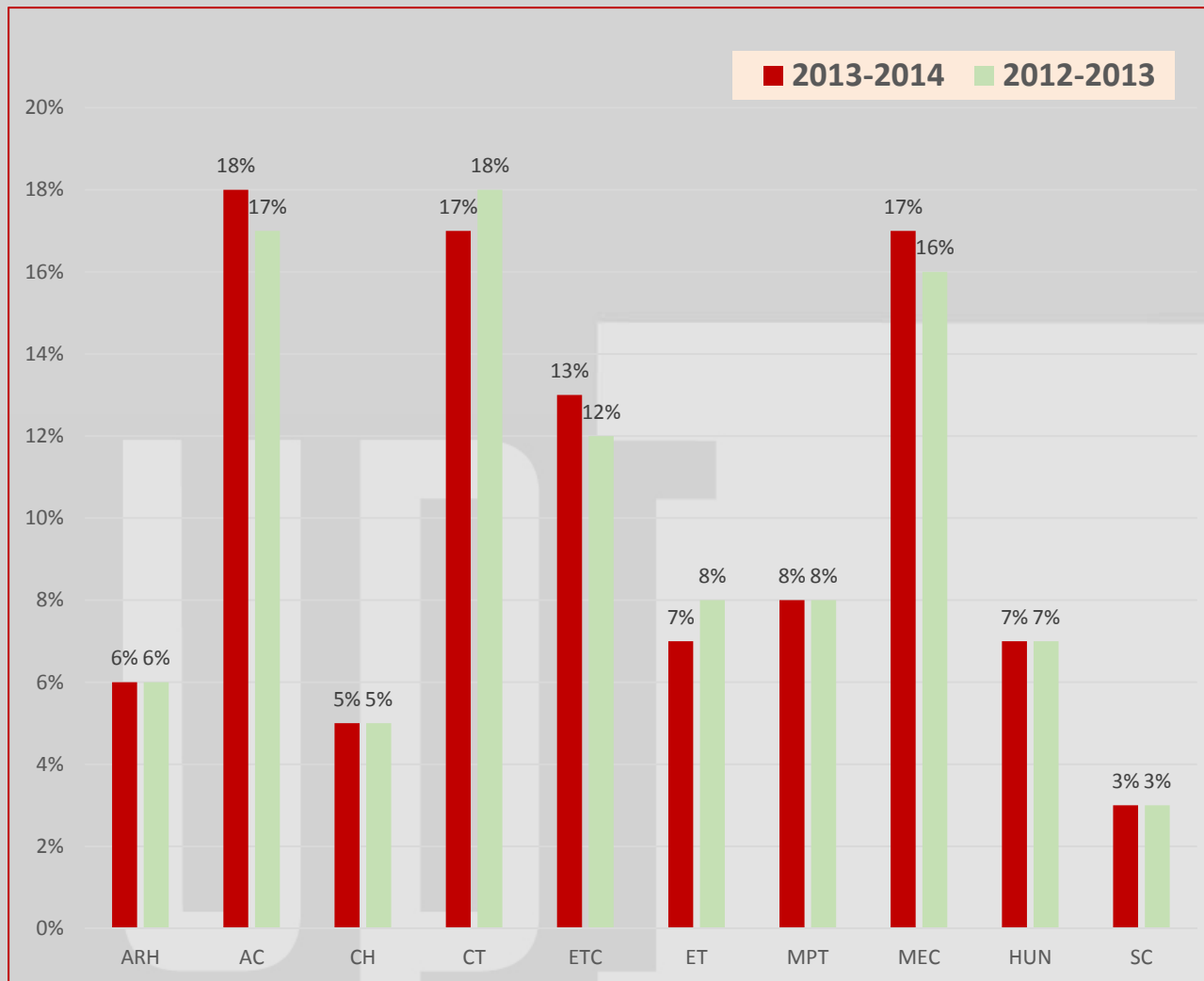
Total studenți

Facultatea	Număr de studenți					
	Anul universitar 2012/2013			Anul universitar 2013/2014		
	L	M	TOTAL	L	M	TOTAL
Arhitectură	703	45	748	722	58	780
Automatic și Calculatoare	1597	451	2048	1659	469	2128
Chimie industrială și ingineria mediului	428	161	589	408	139	547
Construcții	1667	607	2274	1425	580	2005
Electronică și Telecomunicații	1200	340	1540	1182	355	1537
Electrotehnică și Electroenergetică	667	278	945	634	201	835
Management în Producție și Transporturi	801	218	1019	763	230	993
Mecanică	1266	723	1989	1298	730	2028
Inginerie din Hunedoara	644	267	911	566	279	845
Științe ale Comunicării	337	0	337	304	78	382
TOTAL	9310	3090	12400	8961	3119	12080

Distribuția pe facultăți a totalului studenților



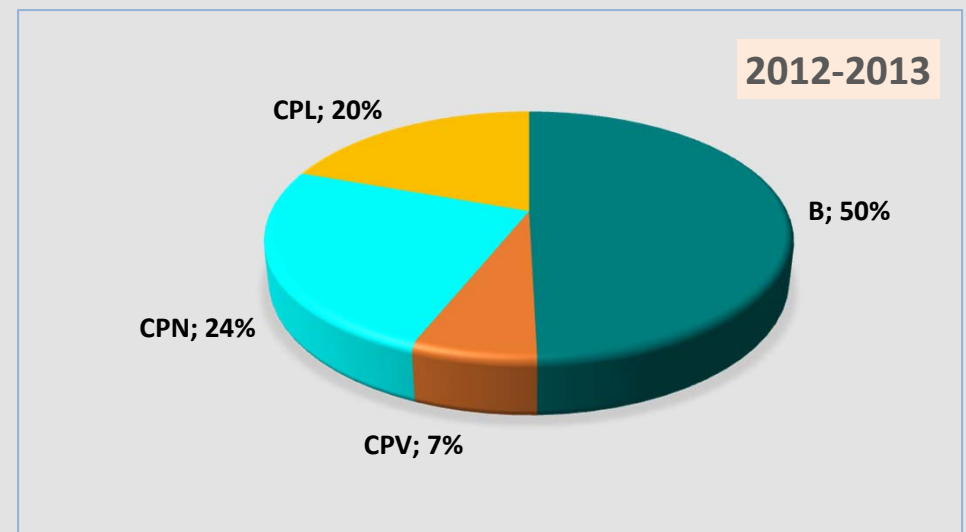
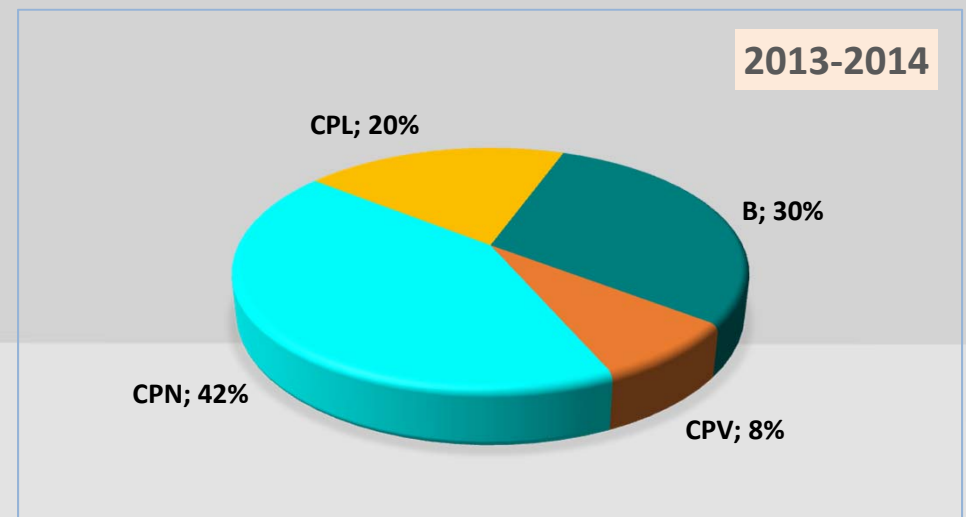
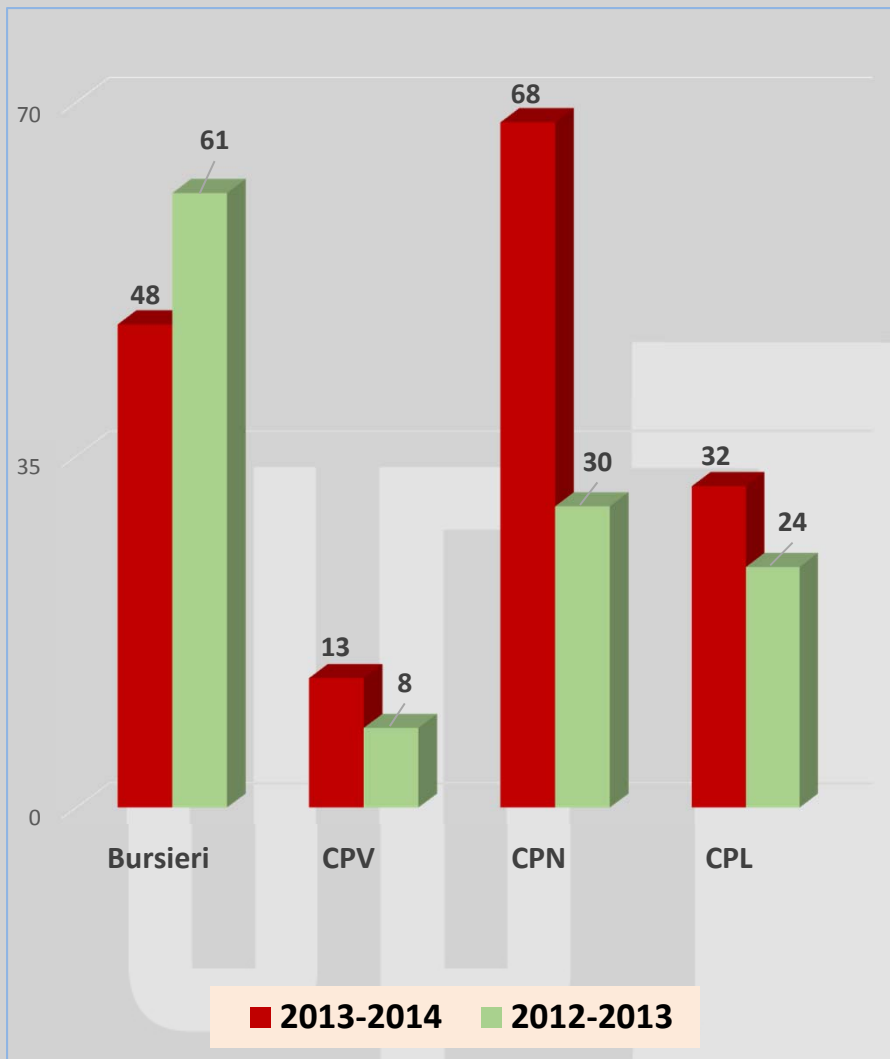
Total studenți – comparație



Studenți străini

FACULTATEA	Număr de studenți străini									
	Anul universitar 2012 / 2013					Anul universitar 2013 / 2014				
	Bursieri	CPV	CPN	CPL	Total	Bursieri	CPV	CPN	CPL	Total
Arhitectură	14	1	7	4	26	13	3	12	2	30
Automatică și Calculatoare	13	0	9	6	28	10	5	16	5	36
Chimie Industrială și Ingineria Mediului	3	0	0	2	5	2	0	2	0	4
Construcții	18	0	4	7	29	5	0	5	12	22
Electronică și Telecomunicații	6	5	3	1	15	5	1	12	0	18
Electrotehnică și Electroenergetică	4	0	4	1	9	12	0	1	3	16
Inginerie Hunedoara	0	1	0	0	1	0	1	0	0	1
Management în Producție și Transporturi	1	0	0	3	4	0	0	1	3	4
Mecanică	2	1	3	0	6	1	3	6	3	13
Științe ale Comunicării	0	0	0	0	0	0	0	13	4	17
TOTAL	61	8	30	24	123	48	13	68	32	161

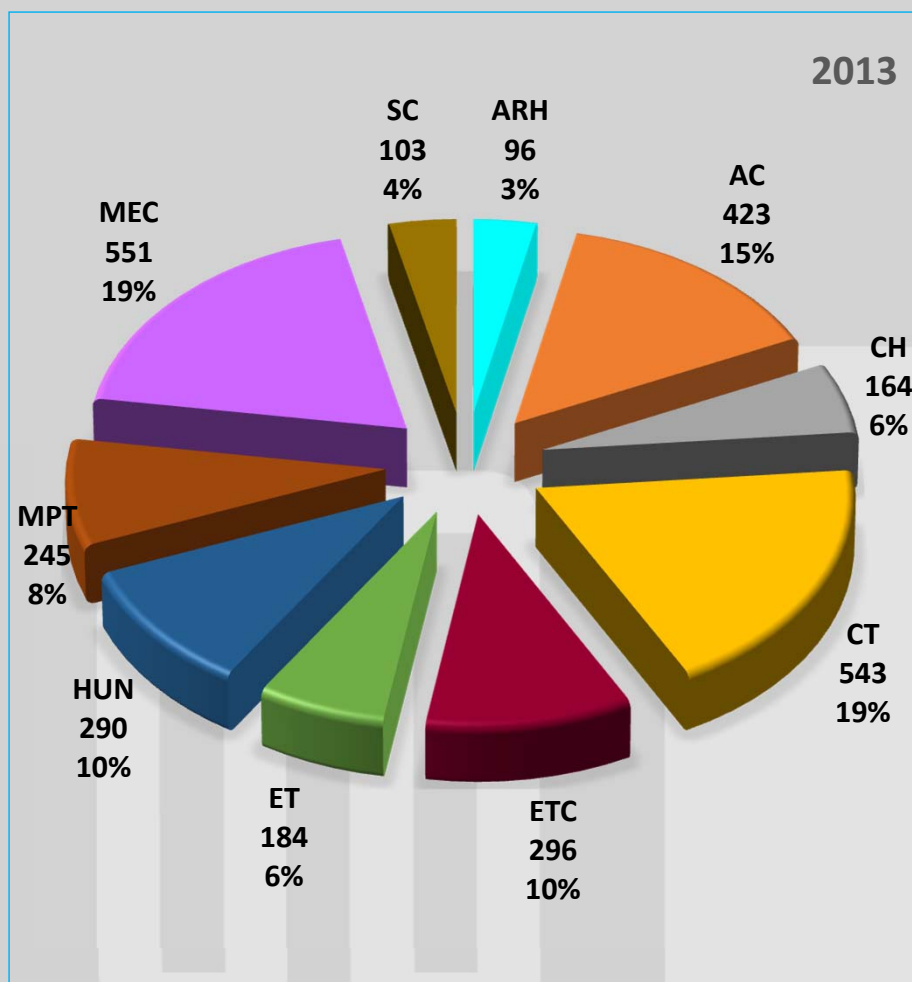
Studenți străini - comparație



Absolvenți

Facultatea	Număr de absolvenți					
	2012			2013		
	L	M	TOTAL	L	M	TOTAL
Arhitectură	52	0	52	80	16	96
Automatic și Calculatoare	317	175	492	268	155	423
Chimie industrială și ingineria mediului	115	82	197	98	66	164
Construcții	367	218	585	334	209	543
Electronică și Telecomunicații	203	105	308	194	102	296
Electrotehnică și Electroenergetică	123	80	203	126	58	184
Inginerie din Hunedoara	185	97	282	179	111	290
Management în Producție și Transporturi	189	81	270	171	74	245
Mecanică	266	247	513	277	274	551
Științe ale Comunicării	89	0	89	83	20	103
TOTAL	1906	1085	2991	1810	1085	2895

Absolvenți - comparație



STUDII UNIVERSITARE de DOCTORAT

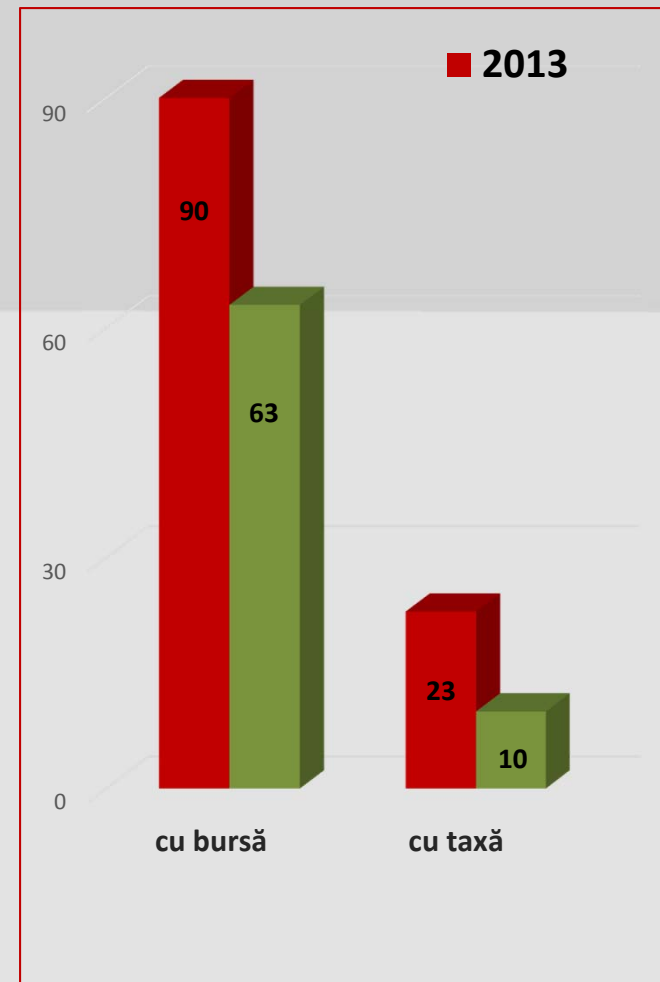
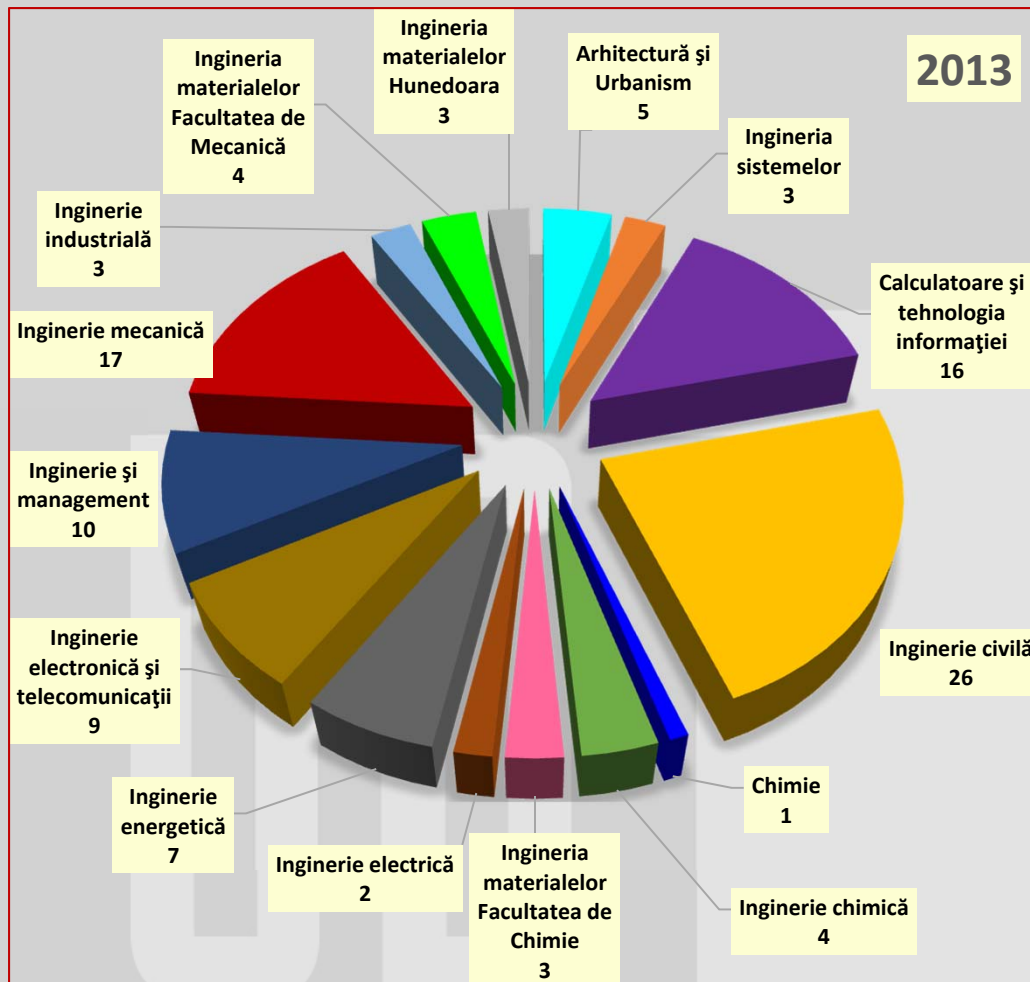
Doctoranzi

Nr. crt.	Facultatea	Domeniul de doctorat	2012		2013		Teze susținute în 2013
			Frecv., cu bursă	Frecv., cu taxă	Frecv., cu bursă	Frecv., cu taxă	
1.	Arhitectură	Arhitectură și Urbanism	4	1	5	-	-
2.	Automatică și Calculatoare	Ingineria sistemelor	5	1	2	1	3
		Calculatoare și tehnologia informației	8	1	15	1	5
3.	Construcții	Inginerie civilă	8	1	18	8	11
4.	Chimie Industrială și Ingineria Mediului	Chimie	1	-	1	-	-
		Inginerie chimică	3	1	3	1	8
		Ingineria materialelor	1	-	3	-	3
5.	Electrotehnică și Electroenergetică	Inginerie electrică	3	-	1	1	3
		Inginerie energetică	4	1	6	1	3
6.	Electronică și Telecomunicații	Inginerie electronică și telecomunicații	5	1	9	-	6
7.	Management în Producție și Transporturi	Inginerie și management	3	1	4	6	4
8.	Mecanică	Inginerie mecanică	12	2	15	2	15
		Inginerie industrială	3	-	2	1	5
		Ingineria materialelor	3	-	3	1	6
9.	Inginerie Hunedoara	Ingineria materialelor	-	-	3	-	3
TOTAL			63	10	90	23	75

CONDUCĂTORI DE DOCTORAT

Nr. crt.	Domenii de doctorat	Nr. conducători doctorat titulari in 2013	Nr. conducători doctorat pensionari	Conducători doctorat începând cu anul 2013	Teze de abilitare susținute în 2013
1.	Arhitectură și urbanism	3	-		
2.	Ingineria sistemelor	6	3		
3.	Calculatoare și tehnologia informației	10	4	1	
4.	Chimie	-	4		
5.	Inginerie chimică	8	8		
6.	Ingineria materialelor	5	6	1	
7.	Inginerie electrică	2	7		
8.	Inginerie energetică	3	2		
9.	Inginerie electronică și telecomunicații	7	8	1	1
10.	Inginerie civilă și instalații	8	15	1	2
11.	Inginerie industrială	2	6		
12.	Inginerie mecanică	14	14	1	
13.	Inginerie și management	4	1		
	TOTAL	72	78	5	3

Situație doctoranzi



Premii obținute la concursuri naționale și internaționale

FACULTATEA DE ARHITECTURĂ ȘI URBANISM

Solar Decathlon 2014

cel mai prestigios concurs universitar de arhitectură sustenabilă și tehnologii integrate din lume

- ❑ Echipa UPT s-a calificat pentru faza finală.

EPO Innovation Contest BEST Engineering Competition Arch-World Academy Awards

- ❑ **Premiul I**
Radu DORGO
Andrei LAZAR
Adrian MIHAI
Ovidiu MIHUTESCU

Parametrica

- ❑ **Premiul I**
Adrian MIHAI

BEST Engineering Competition

- ❑ **Premiul I**
Bianca BURETEA
Oana GRECEA
Ioana HARIGA
Alma PREDA

Arhitext - Îndrăznește

- ❑ **Premiul I**
Preda Alma

Prezentare generală

Concursul national al studentilor arhitecti - CASA

❑ Premiul II

Alexandru BARBU

❑ Mențiune

Lorena BREAZA

MA Prize 2013 –

MA International Design Event, ATLANTA, GEORGIA, USA

LET” S SHIFT

❑ Premiul II

Mihai-Ionut DANCIU

❑ Premiul II

Zsolt GONDOS

Andra Oana JUGANARU

Anuala Timisoareană de Arhitectură

❑ Premiu excelență

Zsolt GONDOS
Alexandra GAROMFIR
Miodrag STOIANOV

Elena Roxana FLORESCU
Paula IVAN
Alexandru CHEREGI
Șerban GANEA

Prezentare generală

PORȚILE ORAȘULUI - Concurs studențesc de idei

□ Premiul I și II

Zsolt GONDOS

□ Premiul I, II și III

Radion NEGURĂ

□ Premiul I

Olimpia ONCI
Oana JURCA

□ Premiul II

Loredana GAITA

□ Premiul III

Georgiana-Adelina GHIURA

FACULTATEA DE AUTOMATICĂ ȘI CALCULATOARE

Imagine Cup

□ Premiul I

Andrei AVRAMESCU
Giuliano DE SABATA
Diana LASCU
Roxana PĂDURARIU

□ Premiu special

Emanuel POSA
Andrei PRICOCHI
Grațian BERIAN
Otilia Camelia DUMITRESCU

Concursul Internațional Studentesc "Hard and Soft" Suceava

FACULTATEA DE CONSTRUCȚII

Rezistența materialelor, faza națională, Cluj Napoca

□ Premiul III

Filip COSTEA

Prezentare generală

Concurs profesional "Carpatcement"

Premiul I

Filip COSTEA

Premiul II

Dan Mihail VOICA

Premiul III

Daniel BADEA

FACULTATEA DE MECANICĂ

C.C.TEODORESCU – FAZA NAȚIONALĂ

Premiul I

Remus Ștefan MĂRUȚĂ
Alexandru POPA
Alexandru GIURGICĂ
Iuliu Victor NAVRATIL

Mențiune

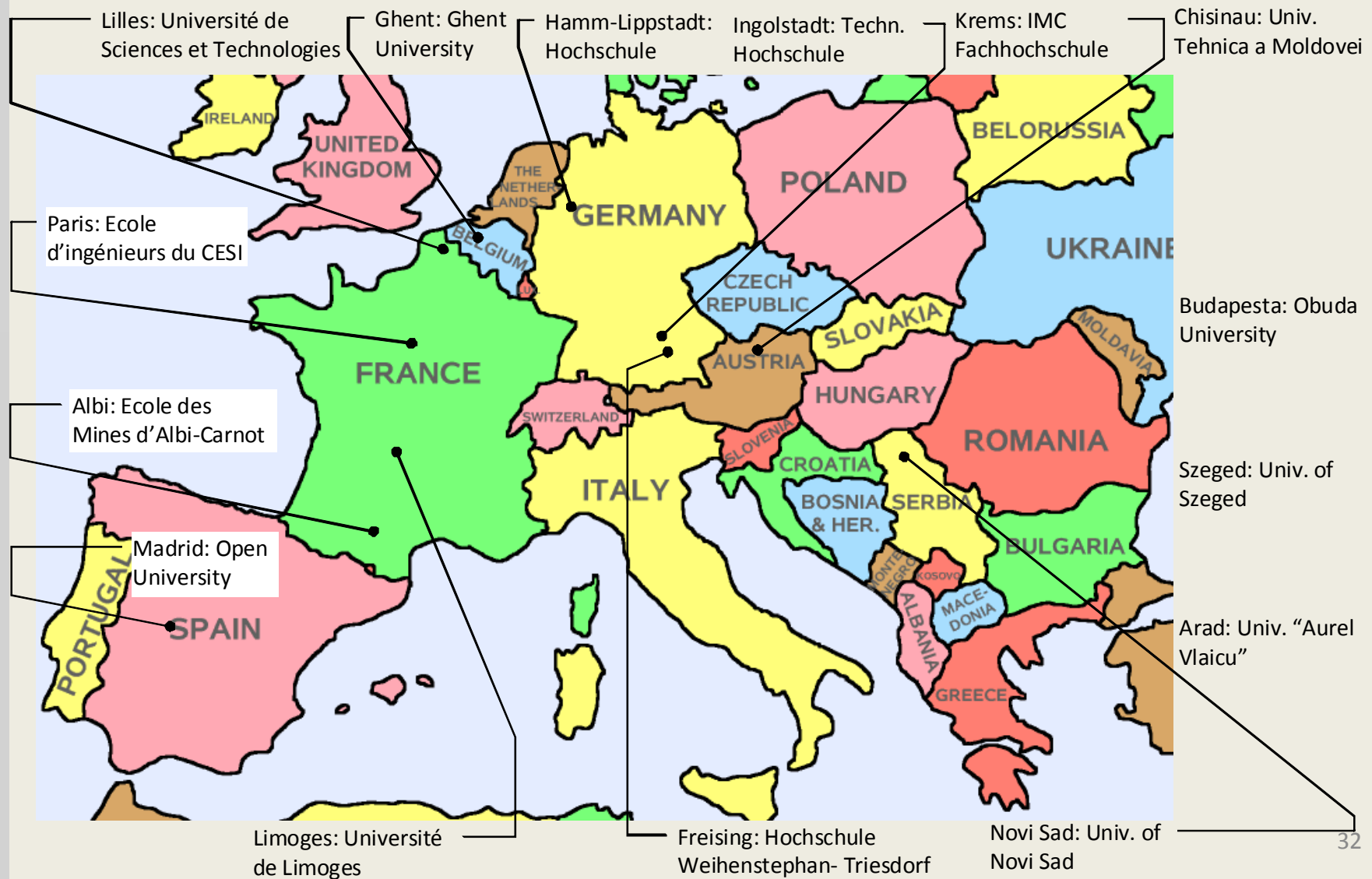
Cristian Flaviu NAVRATIL

Concursul național ITEC - secțiunea ROBOTEC

Premiul I

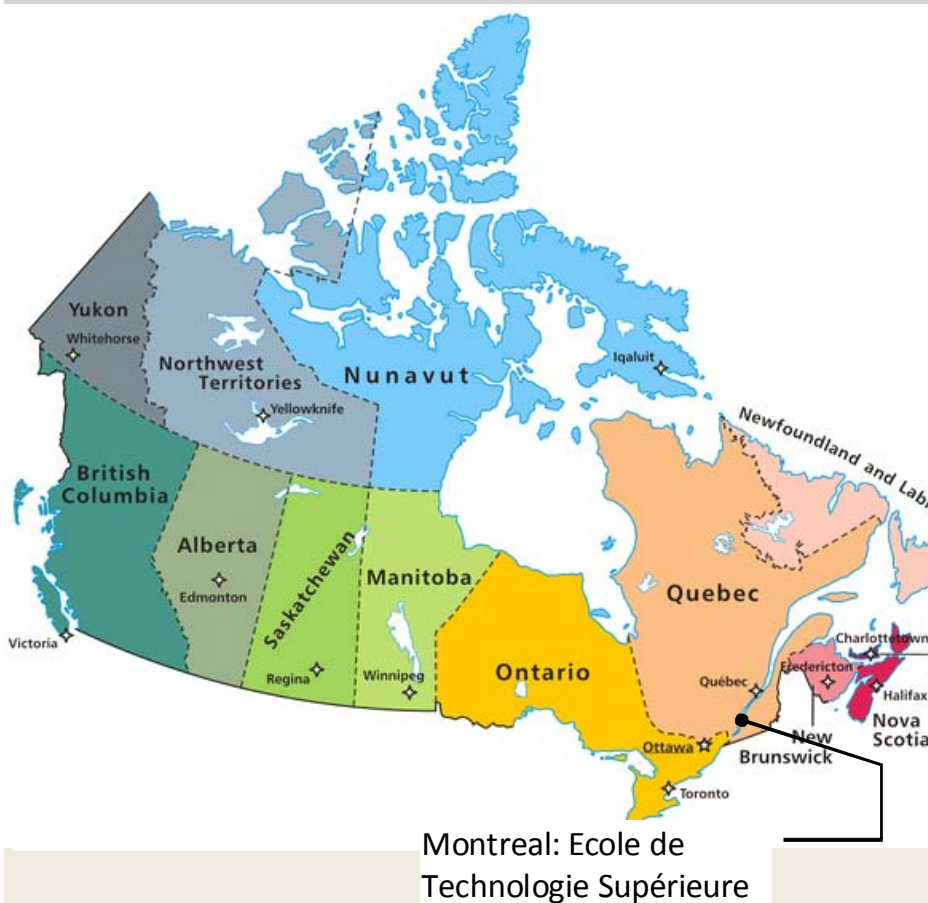
Claudiu DĂNESCU
Victor BĂNUȚ
Andrei Alexandru TAMAȘ
Florin ȚIȚONEA

Acorduri- cadru cu universități străine și românești: noi/ reînnoite/ extinse pe alte domenii (1)



Acorduri- cadru cu universități străine și românești: noi/ reînnoite/ extinse pe alte domenii (2)

12 acorduri – domenii de interes reciproc,
1 acord – cotutelă doctorat,
3 acorduri – diverse domenii de inginerie.



Acorduri- cadru noi cu companii străine/ multinaționale:

1. S. C. Contitech Romania SRL	9. S.C. Kathrein Romania SRL	17. S. C. Swiss Solutions SRL
2. S. C. Valeo Lighting Injection	10. S.C. AEM SA	18. S. C. Continental Automotive Romania SRL
3. S. C. Ada Computers SRL	11. S.C. Leoni Wiring Systems Arad SRL	19. S. C. Aquatim
4. S. C. Nestle Romania SRL	12. S.C. FM Romania SRL	20. S. C. Alcatel-Lucent Romania
5. S. C. Yazaki Component Techno. SRL	13. S.C. Electrozep Exim SRL	21. S. C. Romker SRL
6. S. C. HUF Romania	14. S.C. Azur SA	22. S. C. Plexus Services Ro SRL
7. S. C. Elster Rometrics SRL	15. S..C. Ada Computers SRL	23. S. C. TRW SRL
8. S. C. Zoppas Industries Romania SRL	16. S.C. DPR DRAEXELMAIER Procese de Prod. Romania SRL	

Acorduri- cadru noi cu companii institute de cercetare și insituții publice:

INSTITUȚII PUBLICE

- Academia Romana- filiala Timișoara
- Centrul Meteorologic Regional Banat-Crișana
- Muzeul Civilizației Dacice și Romane
- Instituția Prefectului Judeșului Timiș
- Institutul Intercultural Timișoara
- Societatea Română de Televiziune- Studioul Timișoara
- Inspectoratul de Politie Judetean Timiș

INSTITUTE DE CERCETARE

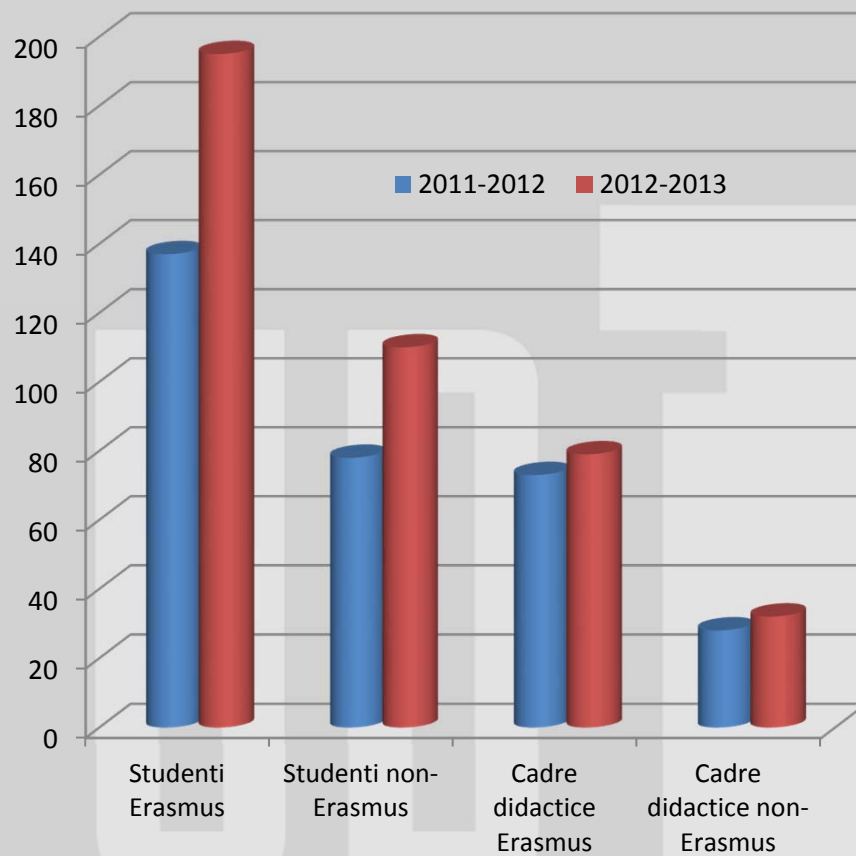
- Institutul National de C-D pentru Electrochimie și Materie Condensată
- Leibniz Institute for Solid State and materials Research Dresden eV. Germania

- A continuat procesul de internaționalizare a activității educaționale:
 - În prezent, UPT este parteneră în 179 acorduri Erasmus și 82 acorduri cadru, cu 222 universități, 7 acorduri de dublă diplomă, cu 7 universități din Franța și Germania și 1 program Erasmus Mundus, cu numele: „SUSCOS_M Master Programme – Sustainable Constructions under Natural Hazards and Catastrophic Events”.
 - Țări partenere în acordurile Erasmus sunt: Franța, Germania, Italia, Marea Britanie, Grecia, Finlanda, Austria, Portugalia, Olanda, Spania, Belgia, Ungaria, Suedia, Lituania, Danemarca, Polonia, Marea Britanie, Slovenia, Cehia, Turcia, Bulgaria.
 - Mobilitățile studenților, cadrelor didactice și personalului administrativ se prezintă în anul universitar 2012-2013 astfel:

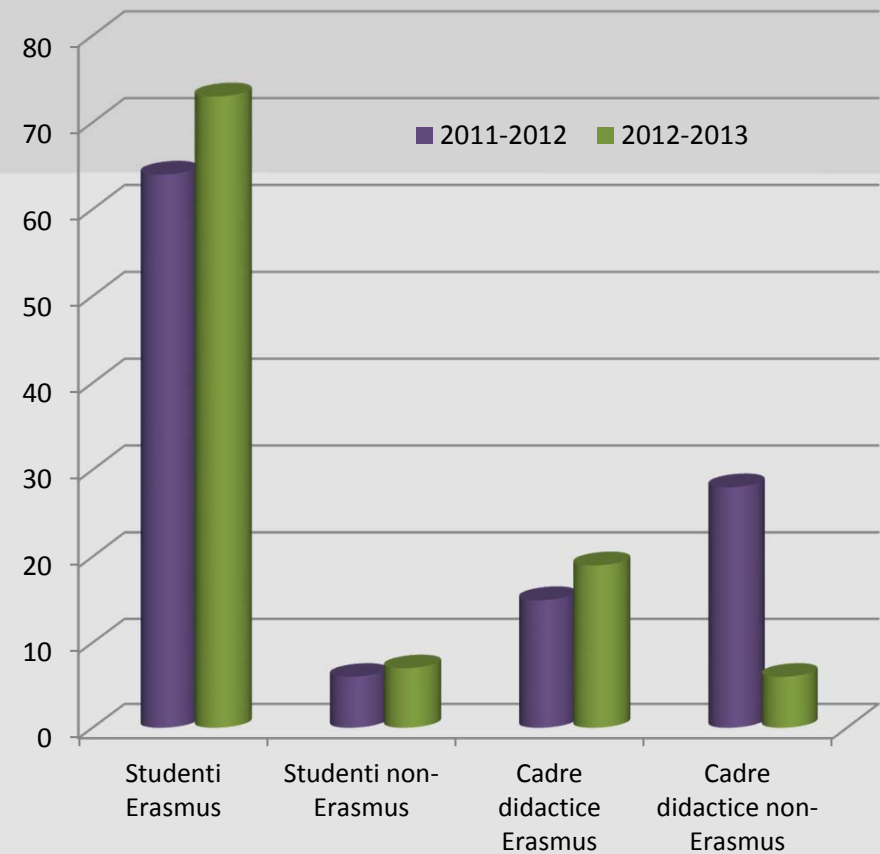
Tip mobilitate 2012-13	2011-12	2012-13	2011-12	2012-13
	Outgoing		Incoming	
Studenți Erasmus	137	195	64	73
Studenți non-Erasmus	78	110	6	7
Cadre didactice Erasmus	73	79	15	19
Cadre didactice non-Erasmus	28	32	28	6

Proces de învățământ; internaționalizare

Outgoing



Incoming



Centrul de Informare și Consiliere a Studenților

UPIT



- s-a elaborat tipărit și distribuit Ghidul studentului pentru anul universitar curent
- s-au făcut prezentări ale CICS în special în rândul studenților din anul I
- s-au recrutat 80 de voluntari pentru CICS
- s-a organizat un training pentru voluntarii CICS
- s-au elaborat materiale pentru promovarea Zilelor Carierei
- s-au organizat două ediții ale Zilelor Carierei la care au participat 80 de companii și instituții de profil și peste 8000 de studenți și absolvenți
- s-au elaborat materiale pentru promovarea UPT în licee și nu numai
- s-a promovat UPT în 110 licee din 7 județe
- s-au distribuit, centralizat și interpretat chestionarele privind inserția pe piața muncii către absolvenții UPT promoția 2012
- s-a organizat Ziua porților deschise în UPT

- au avut loc 51 de prezentări de companii în UPT
- s-au creat conturi de companii și conturi de studenți pe pagina web a CICS în scopul intermedierei relației cu mediul societal
- s-a gestionat procesul de atribuire a burselor și ajutoarelor sociale speciale în ambele semestre
- s-a gestionat programul Euro 200
- s-au organizat 19 de traininguri pentru studenții UPT
- s-au oferit servicii de consiliere pentru studenții UPT
- s-au aplicat studenților teste aptitudinale prin intermediul proiectului Vocație Interese Angajabilitate
- s-a dezvoltat o nouă aplicație pentru gestionarea procesului de inserția a absolvenților pe piața muncii

Centrul de Informare și Consiliere a Studenților Oficiul de Intermediere a Relației cu Mediul Societal

INSERȚIA ABSOLVENȚILOR PE PIAȚA FORȚEI DE MUNCĂ


PROMOȚIA 2012

Situația absolvenților care au loc de muncă promoția 2012

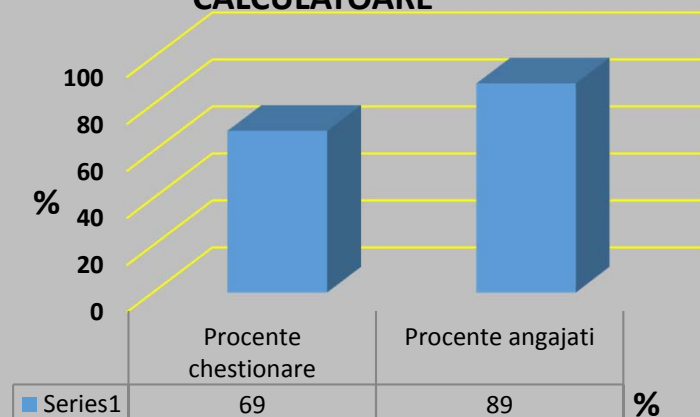
2012	Numar absolvenți	Procente chestionare	Procente angajati
FACULTATEA DE ARHITECTURĂ	52	46%	63%
FACULTATEA DE AUTOMATICĂ ȘI CALCULATOARE	317	69%	89%
FACULTATEA DE CHIMIE INDUSTRIALĂ ȘI INGINERIA MEDIULUI	155	56%	48%
FACULTATEA DE CONSTRUCȚII	367	9%	94%
FACULTATEA DE ELECTROTEHNICĂ ȘI ELECTROENERGETICĂ	123	52%	92%
FACULTATEA DE ELECTRONICĂ ȘI TELECOMUNICAȚII	203	91%	71%
FACULTATEA DE MECANICĂ	266	64%	78%
FACULTATEA DE MANAGEMENT ÎN PRODUCȚIE ȘI TRANSPORTURI	189	46%	61%
FACULTATEA DE ȘTIINȚE ALE COMUNICĂRII	89	7%	17%

Situația absolvenților care au loc de muncă - promoția 2012

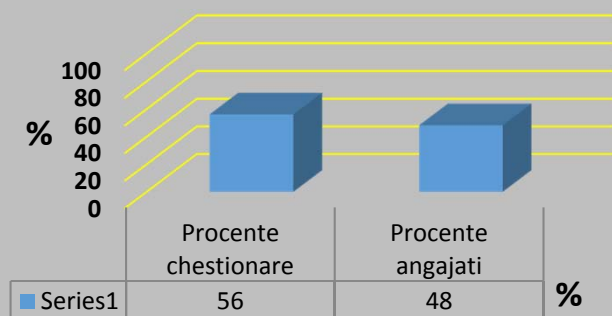
FACULTATEA DE ARHITECTURĂ



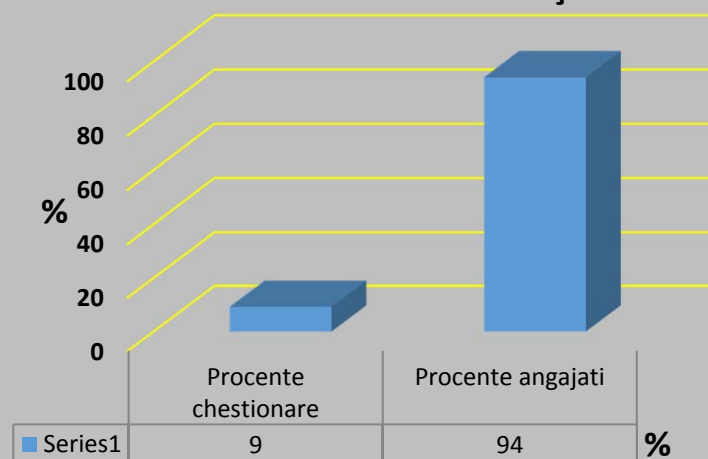
FACULTATEA DE AUTOMATICĂ ȘI CALCULATOARE



FACULTATEA DE CHIMIE INDUSTRIALĂ ȘI INGINERIA MEDIULUI

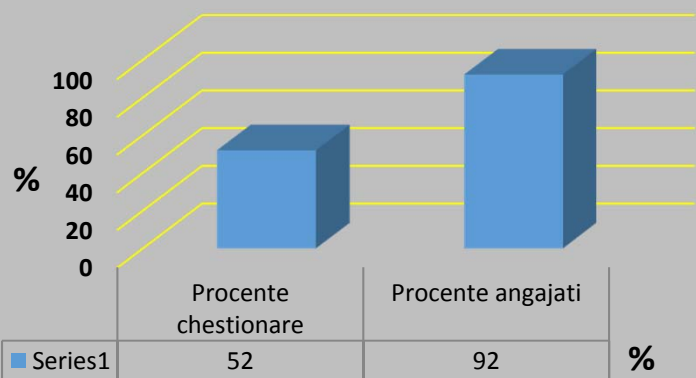


FACULTATEA DE CONSTRUCȚII




Situația absolvenților care au loc de muncă - promoția 2012

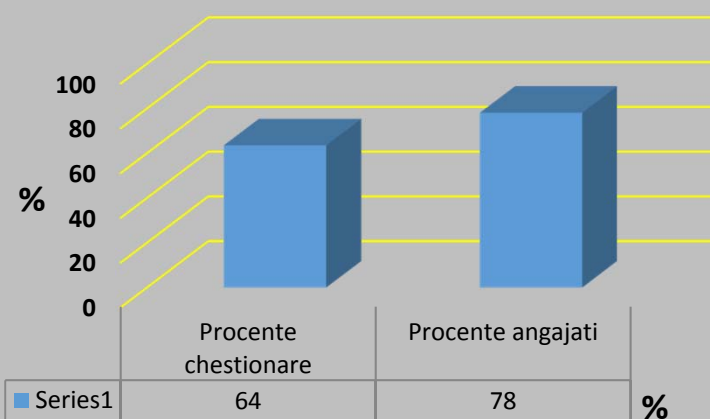
FACULTATEA DE ELECTROTEHNICĂ ȘI ELECTROENERGETICĂ



FACULTATEA DE ELECTRONICĂ ȘI TELECOMUNICAȚII

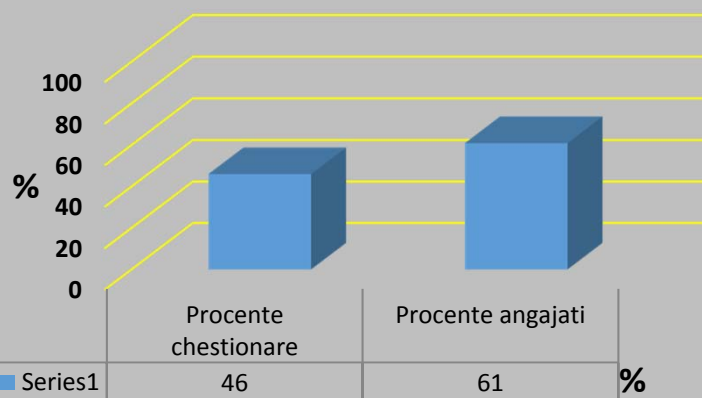


FACULTATEA DE MECANICĂ

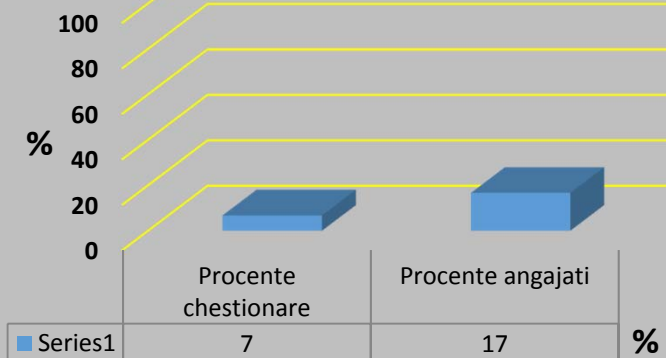


Situația absolvenților care au loc de muncă - promoția 2012

FACULTATEA DE MANAGEMENT ÎN PRODUCȚIE ȘI TRANSPORTURI



FACULTATEA DE ȘTIINȚE ALE COMUNICĂRII

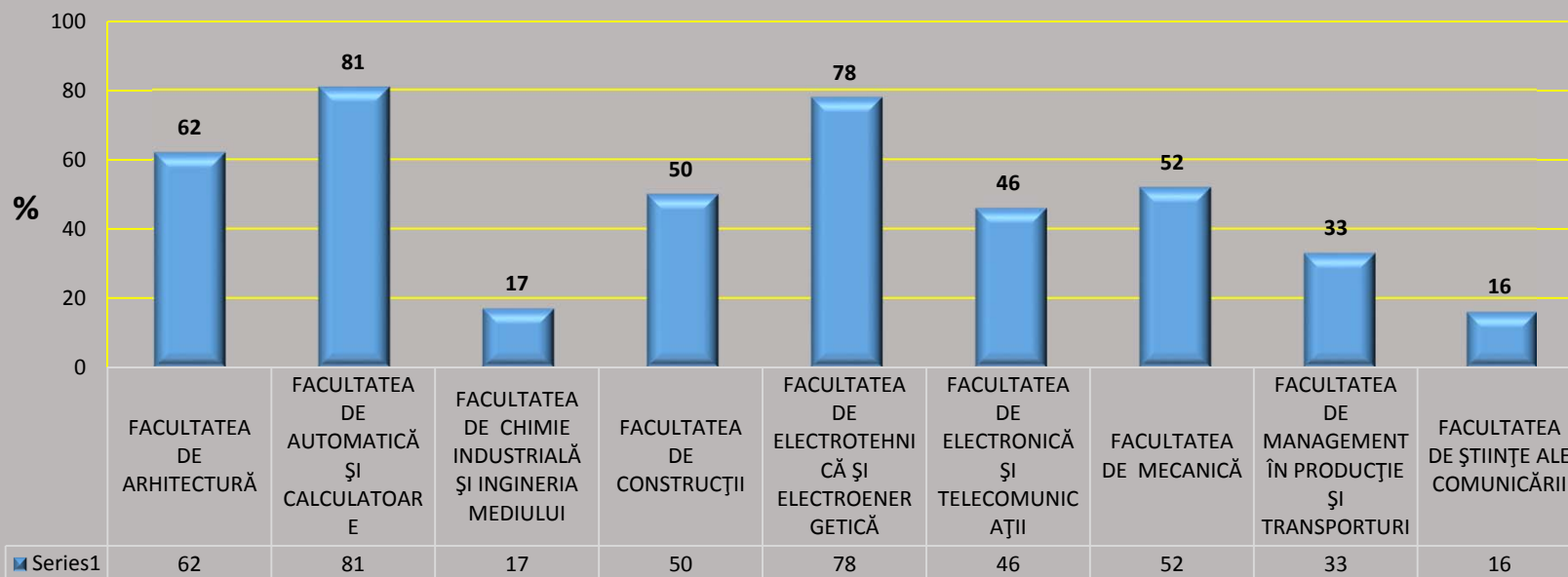


Situația absolvenților care au loc de muncă în domeniu - promoția 2012

2012	Numar absolvenți	Procente chestionare	Angajați in domeniu
FACULTATEA DE ARHITECTURĂ	52	46%	62%
FACULTATEA DE AUTOMATICĂ ȘI CALCULATOARE	317	69%	81%
FACULTATEA DE CHIMIE INDUSTRIALĂ ȘI INGINERIA MEDIULUI	155	56%	17%
FACULTATEA DE CONSTRUCȚII	367	9%	50%
FACULTATEA DE ELECTROTEHNICĂ ȘI ELECTROENERGETICĂ	123	52%	78%
FACULTATEA DE ELECTRONICĂ ȘI TELECOMUNICAȚII	203	91%	46%
FACULTATEA DE MECANICĂ	266	64%	52%
FACULTATEA DE MANAGEMENT ÎN PRODUCȚIE ȘI TRANSPORTURI	189	46%	33%
FACULTATEA DE ȘTIINȚE ALE COMUNICĂRII	89	7%	16%

Situația absolvenților care au loc de muncă în domeniu - promoția 2012

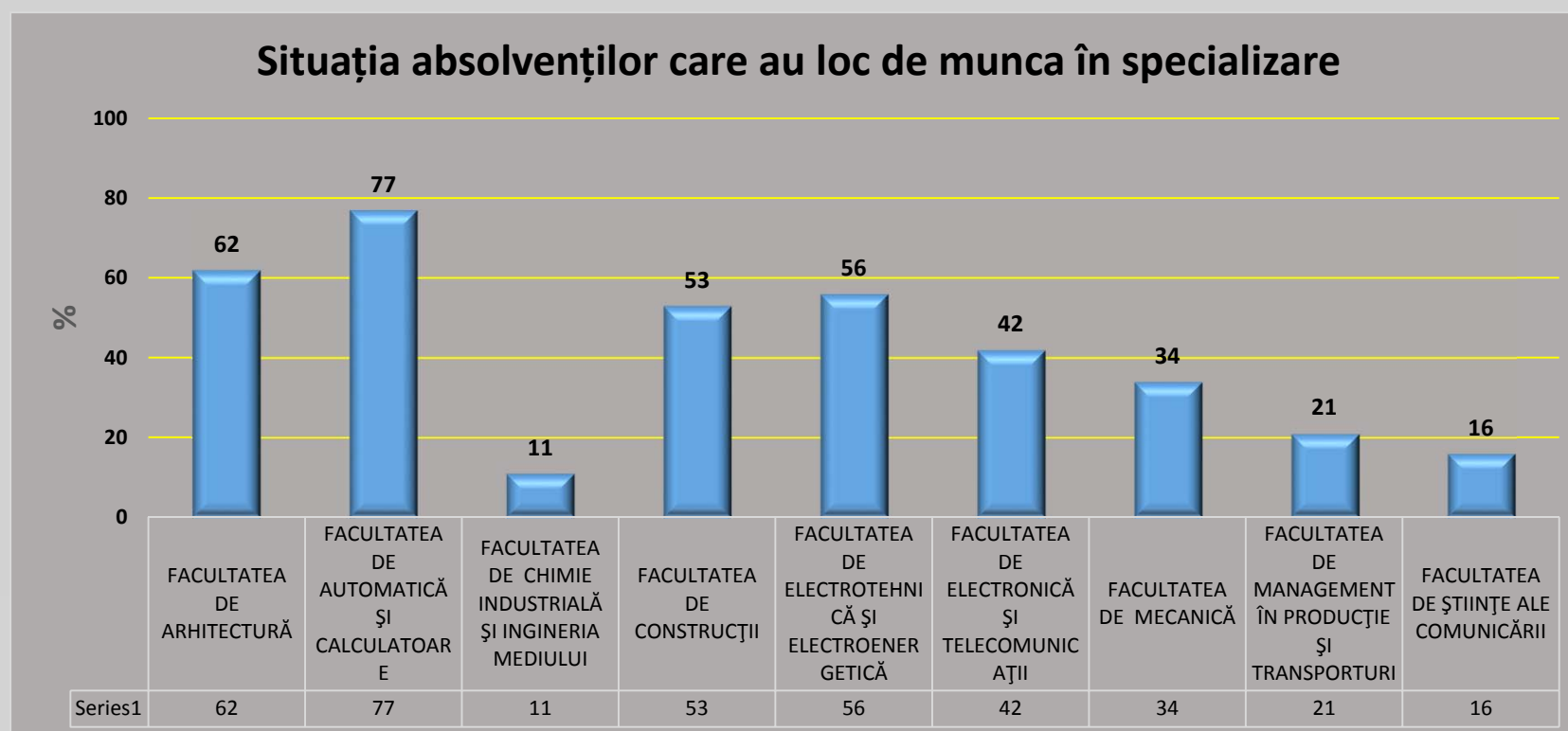
Situația absolvenților care au loc de muncă în domeniu



Situația absolvenților care au loc de muncă în specializare - promoția 2012

2012	Numar absolvenți	Procente chestionare	Angajați în specializare
FACULTATEA DE ARHITECTURĂ	52	46%	62%
FACULTATEA DE AUTOMATICĂ ȘI CALCULATOARE	317	69%	77%
FACULTATEA DE CHIMIE INDUSTRIALĂ ȘI INGINERIA MEDIULUI	155	56%	11%
FACULTATEA DE CONSTRUCȚII	367	9%	53%
FACULTATEA DE ELECTROTEHNICĂ ȘI ELECTROENERGETICĂ	123	52%	56%
FACULTATEA DE ELECTRONICĂ ȘI TELECOMUNICAȚII	203	91%	42%
FACULTATEA DE MECANICĂ	266	64%	34%
FACULTATEA DE MANAGEMENT ÎN PRODUCȚIE ȘI TRANSPORTURI	189	46%	21%
FACULTATEA DE ȘTIINȚE ALE COMUNICĂRII	89	7%	16%

Situația absolvenților care au loc de muncă în specializare - promoția 2012

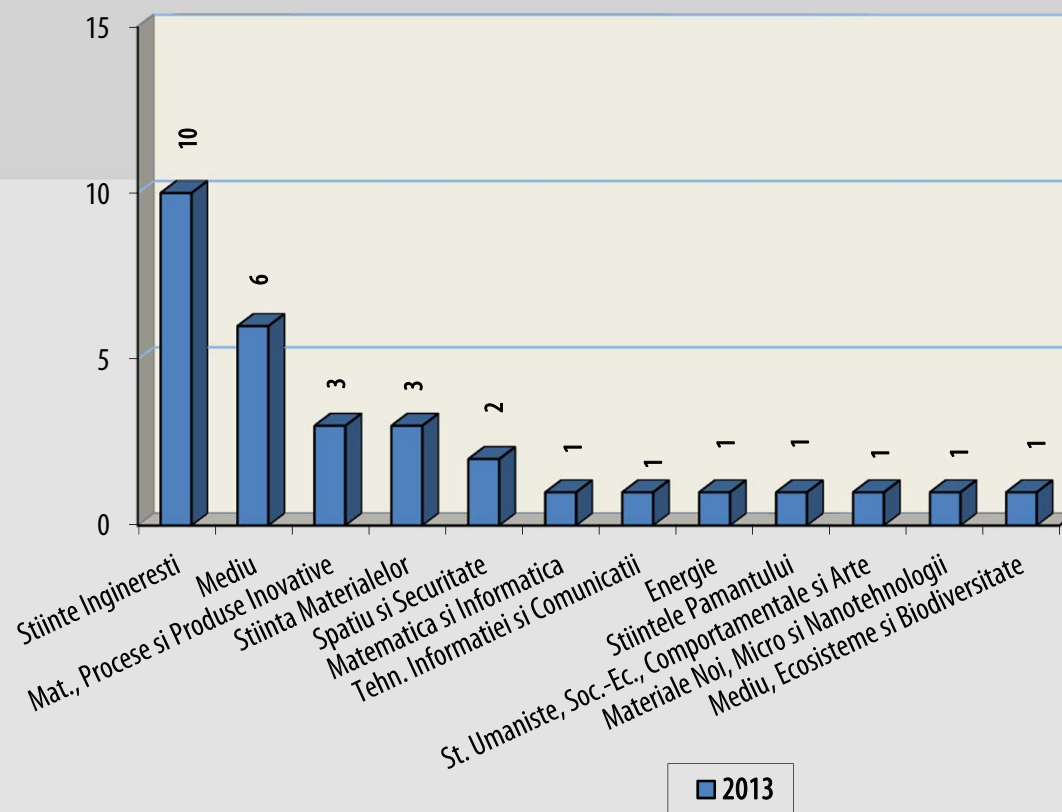


CERCETARE ȘTIINȚIFICĂ UNIVERSITARĂ

2013

Numărul proiectelor din Planul Național II derulate în anul 2013 – pe Domenii de Cercetare

Domeniul de Cercetare	Număr proiecte
Științe Inginerești	10
Mediu	6
Materiale, Procese și Produse Inovative	3
Știința Materialelor	3
Spațiu și Securitate	2
Matematică și Informatică	1
Tehnologia Informației și Comunicații	1
Energie	1
Științele Pământului	1
Științe Umaniste Socio-Economice Comportamentale și Arte	1
Materiale Noi, Micro și Nanotehnologii	1
Mediu, Ecosisteme și Biodiversitate	1
TOTAL	31



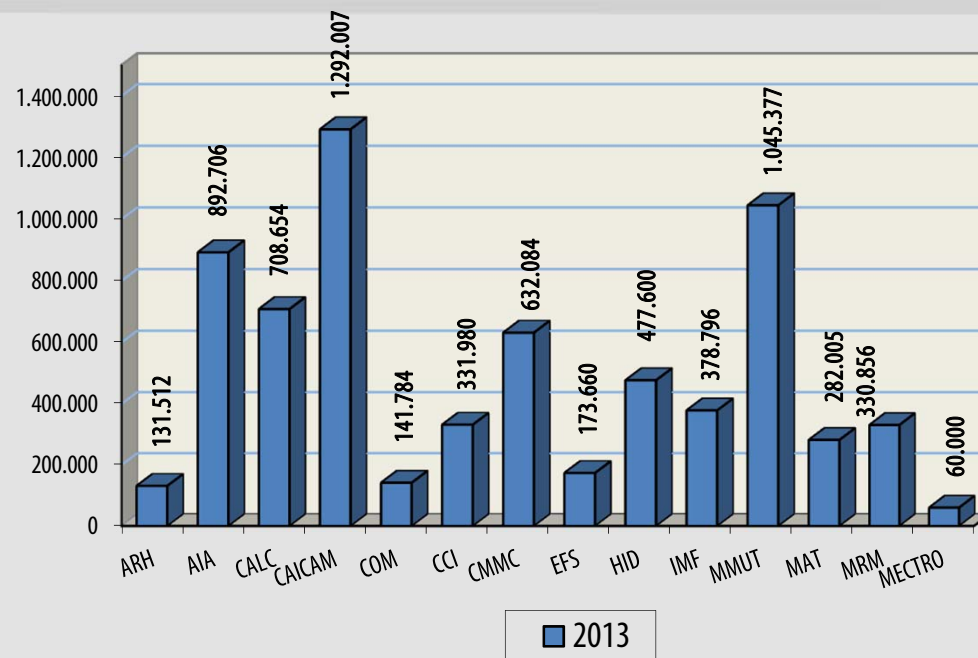
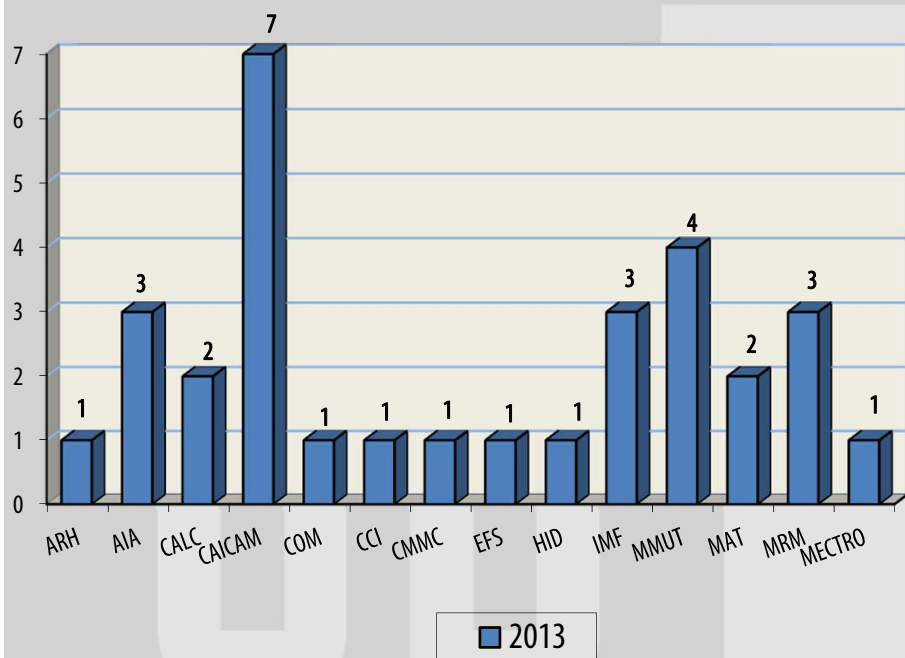
Numărul și valoarea proiectelor din Planul Național II derulate în anul 2013

Departamentul	Total număr proiecte	Total valoare proiecte (lei)
Arhitectură (ARH)	1	131.512
Automatică și Informatică Aplicată (AIA)	3	892.706
Calculatoare (CALC)	2	708.654
Chimie Aplicată și Ingineria Compușilor Anorganici și a Mediului (CAICAM)	7	1.292.007
Comunicații (COM)	1	141.784
Construcții Civile și Instalații (CCI)	1	331.980
Construcții Metalice și Mecanica Construcțiilor (CMMC)	1	632.084
Educație Fizică și Sport (EFS)	1	173.660
Hidrotehnica (HID)	1	477.600
Ingineria Materialelor și Fabricației (IMF)	3	378.796
Mașini Mecanice, Utilaje și Transporturi (MMUT)	4	1.045.377
Matematică (MAT)	2	282.005
Mecanică și Rezistența Materialelor (MRM)	3	330.856
Mecatronică (MECTRO)	1	60.000
TOTAL	31	6.879.021

Numărul și valoarea proiectelor din Planul Național II derulate în anul 2013

■ Număr proiecte PN II derulate în 2013

■ Valoare proiecte PN II derulate în 2013



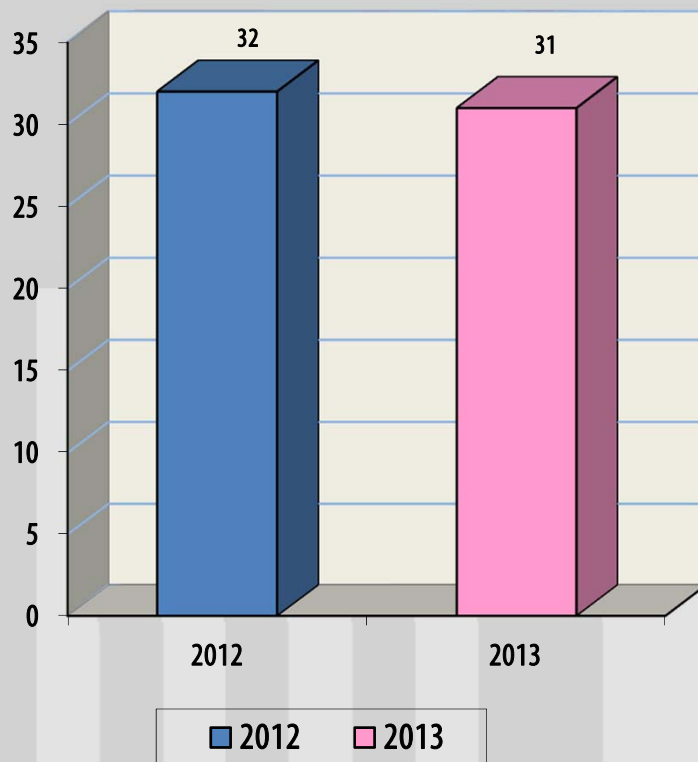
Numărul și valoarea proiectelor din Planul Național II Comparație 2012 / 2013

(*la proiectele de tip Parteneriate în Domenii Prioritare (DE TIP PCCA) nu este inclusă și contribuția partenerilor economici)

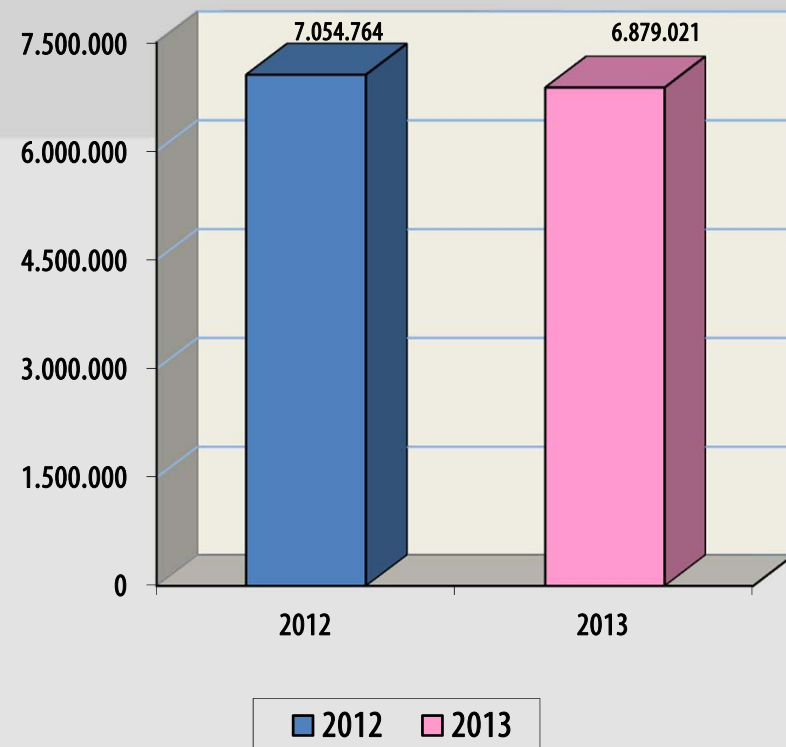
Departamentul	Total nr. proiecte PN2 2012	Total nr. proiecte PN2 2013	Total valoare proiecte PN2 2012*	Total valoare proiecte PN2 2013*
Arhitectură (ARH)	1	1	214.765	131.512
Automatică și Informatică Aplicată (AIA)	3	3	882.280	892.706
Bazele Fizice ale Ingineriei (BFI)	1	0	49.800	0
Calculatoare (CALC)	2	2	266.646	708.654
Chimie Aplicată și Ingineria Compușilor Anorganici și a Mediului (CAICAM)	5	7	946.739	1.292.007
Comunicații (COM)	1	1	14.700	141.784
Construcții Civile și Instalații (CCI)	1	1	393.000	331.980
Construcții Metalice și Mecanica Construcțiilor (CMMC)	2	1	692.905	632.084
Electroenergetică (EE)	2	0	97.900	0
Educație Fizică și Sport (EFS)	1	1	193.120	173.660
Hidrotehnică (HID)	1	1	699.000	477.600
Inginerie Electrică și Informatică Industrială (IEII)	1	0	27.500	0
Ingineria Materialelor și Fabricației (IMF)	3	3	1.301.800	378.796
Mașini Mecanice, Utilaje și Transporturi (MMUT)	3	4	635.859	1.045.377
Matematică (MAT)	1	2	128.750	282.005
Mecanică și Rezistența Materialelor (MRM)	2	3	490.000	330.856
Mecatronică (MECTRO)	1	1	20.000	60.000
TOTAL	32	31	7.054.764	6.879.021 ⁵⁴

Numărul și valoarea proiectelor din Planul Național II Comparație 2012 / 2013

■ Comparație număr contracte PN II
2012/2013

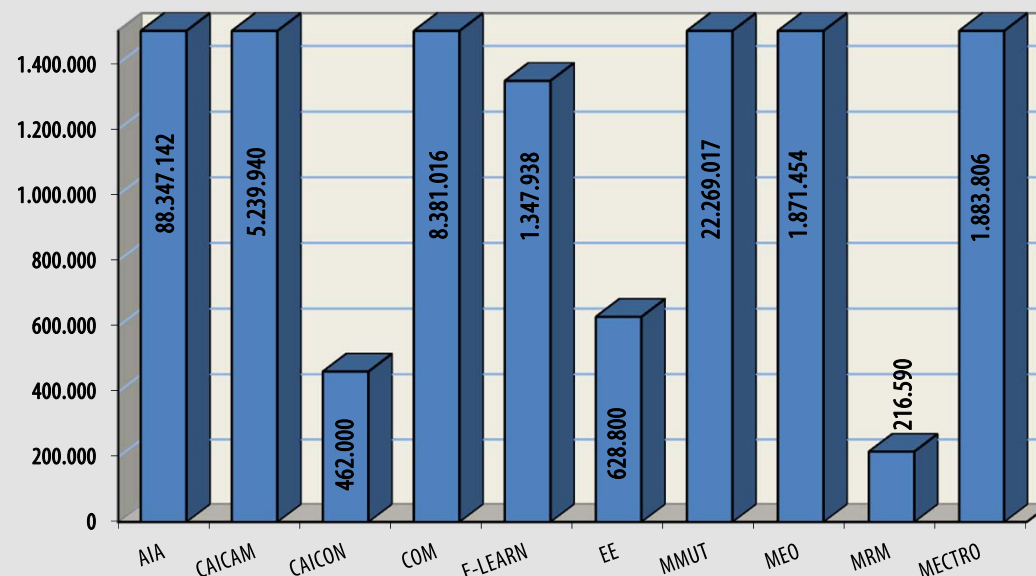
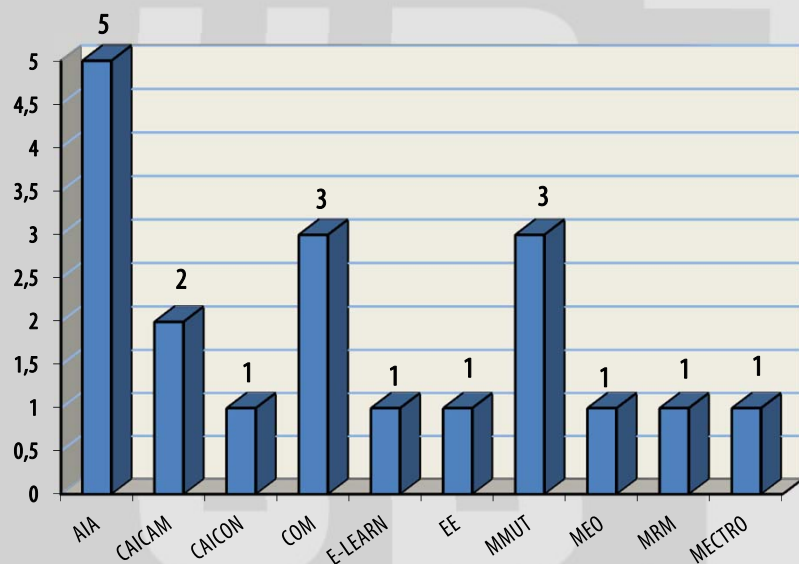


■ Comparație valoare contracte PN II
2012/2013



Fonduri Structurale - proiecte derulate în 2013

Departamentul	Total număr proiecte	Valoarea totală a UPT pe toată perioada de derulare a proiectului (Lei)
Automatică și Informatică Aplicată (AIA)	5	88.347.142
Chimie Aplicată și Ingineria Compușilor Anorganici și a Mediului (CAICAM)	2	5.239.940
Chimie Aplicată și Ingineria Compușilor Organici și Naturali (CAICON)	1	462.000
Comunicații (COM)	3	8.381.016
E-learning (E-LEARN)	1	1.347.938
Electroenergetică (EE)	1	628.800
Mașini Mecanice, Utilaje și Transporturi (MMUT)	3	22.269.017
Măsurări și Electronică Optică (MEO)	1	1.871.454
Mecanică și Rezistența Materialelor (MRM)	1	216.590
Mecatronică (MECTRO)	1	1.883.806
TOTAL	19	130.647.703

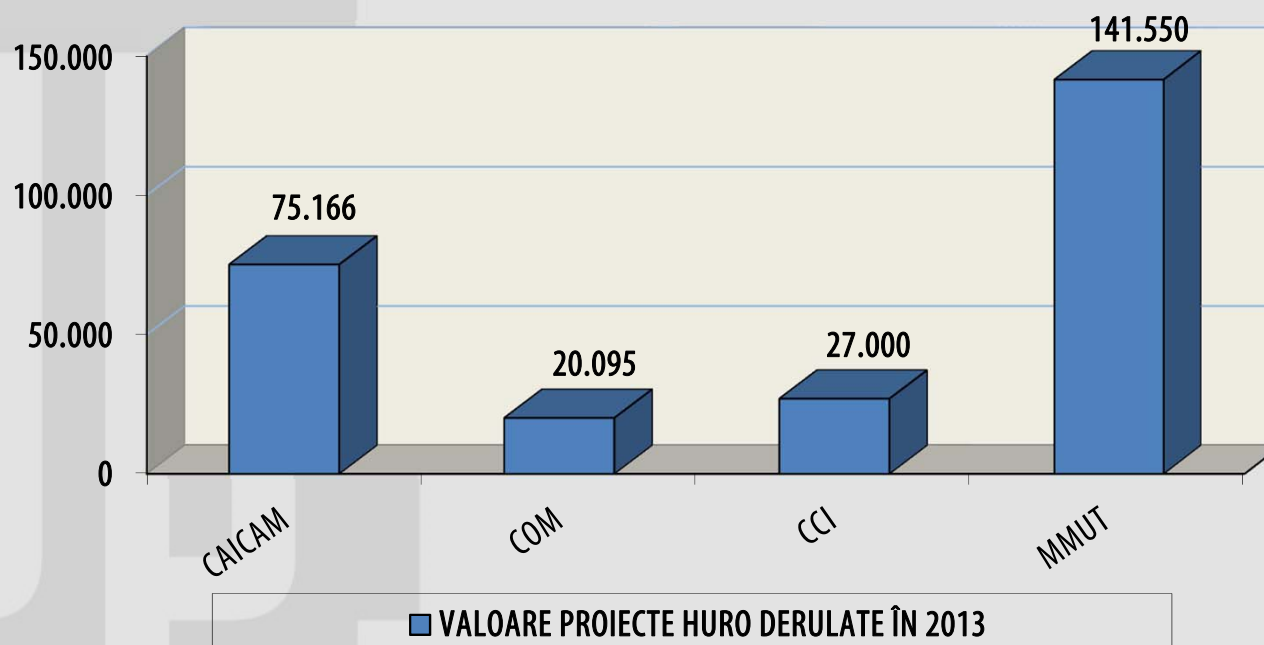


■ NUMĂR PROIECTE DERULATE ÎN 2013

■ VALOARE PROIECTE DERULATE ÎN 2013

Proiecte de Cooperare Transfrontalier Romania - Ungaria 2007-2013 HURO - derulate în 2013

Departamentul	Total nr. proiecte	Valoarea totală a UPT pe toată perioada de derulare a proiectului (euro)
Chimie Aplicată și Ingineria Compușilor Anorganici și a Mediului (CAICAM)	1	75.166
Comunicații (COM)	1	20.095
Construcții Civile și Instalații (CCI)	1	27.000
Mașini Mecanice, Utilaje și Transporturi (MMUT)	2	141.550
TOTAL	5	263.811

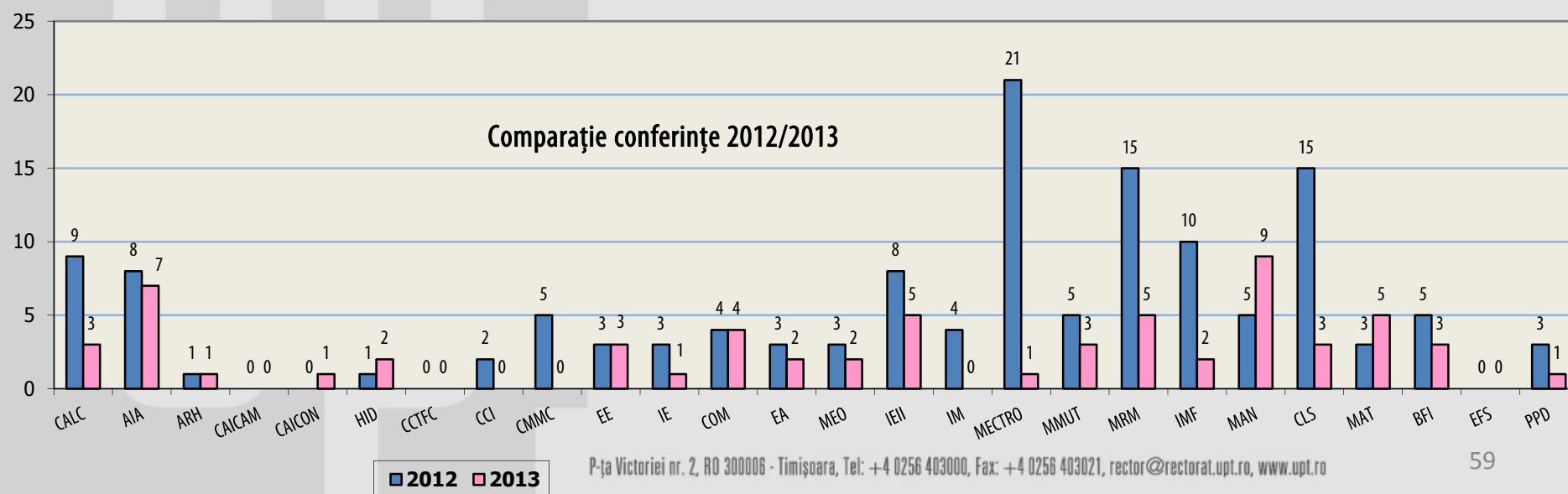
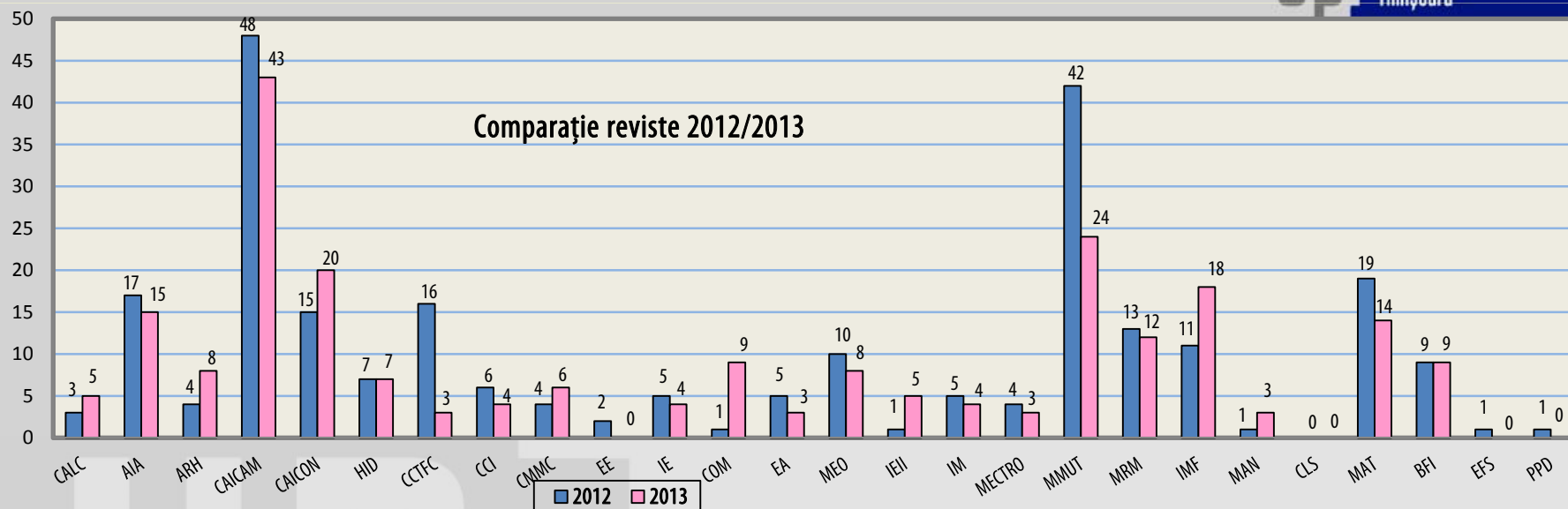


Articole publicate în reviste și proceedings ISI comparație 2012-2013

Departamentul	Reviste		Conferințe	
	2012	2013	2012	2013
Calculatoare (CALC)	3	5	9	3
Automatică și Informatică Aplicată (AIA)	17	15	8	7
Arhitectura (ARH)	4	8	1	1
Chimie Aplicată și Ingineria Compușilor Anorganici și a Mediului (CAICAM)	48	43	0	0
Chimie Aplicată și Ingineria Compușilor Organici și Naturali (CAICON)	15	20	0	1
Hidrotehnică (HID)	7	7	1	2
Căi de Comunicație Terestre, Fundații și Cadastru (CCTFC)	16	3	0	0
Construcții Civile și Instalații (CCI)	6	4	2	0
Construcții Metalice și Mecanica Construcțiilor (CMMC)	4	6	5	0
Electroenergetică (EE)	2	0	3	3
Inginerie Electrică (IE)	5	4	3	1
Comunicații (COM)	1	9	4	4
Electronică Aplicată (EA)	5	3	3	2
Măsurări și Electronică Optică (MEO)	10	8	3	2
Inginerie Electrică și Informatică Industrială (IEII)	1	5	8	5
Inginerie și management (IM)	5	4	4	0
Mecatronică (MECTRO)	4	3	21	1
Mașini Mecanice, Utilaje și Transporturi (MMUT)	42	24	5	3
Mecanică și Rezistența Materialelor (MRM)	13	12	15	5
Ingineria Materialelor și Fabricației (IMF)	11	18	10	2
Management (MAN)	1	3	5	9
Comunicare și Limbi Străine (CLS)	0	0	15	3
Matematică (MAT)	19	14	3	5
Bazele Fizice ale Ingineriei (BFI)	9	9	5	3
Educație Fizică și Sport (EFS)	1	0	0	0
Pregătirea Personalului Didactic (PPD)	1	0	3	1
TOTAL	250	227	136	58

Articole publicate în reviste și proceedings ISI 2012-2013

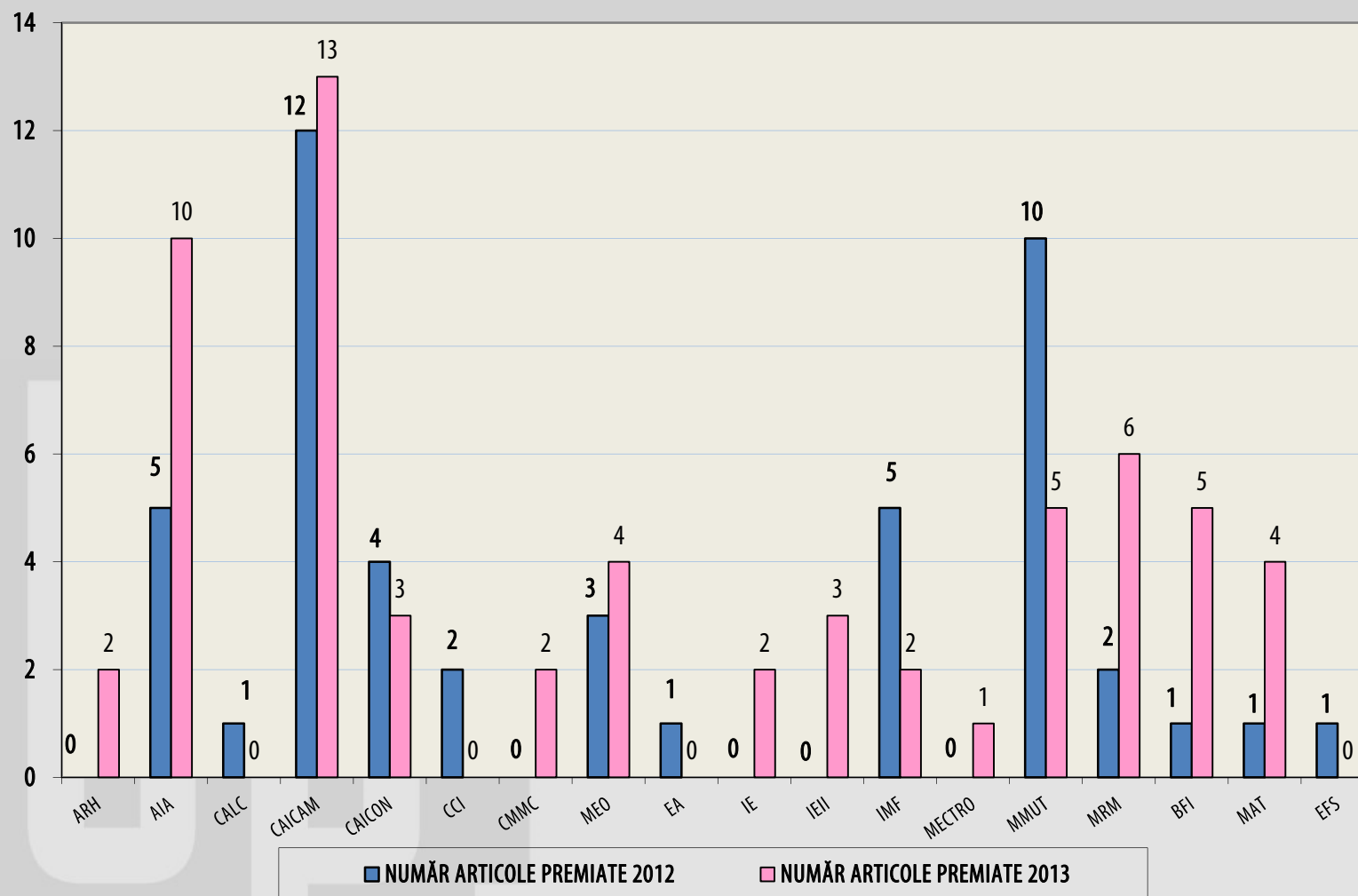
comparație



Articole premiate de UEFISCDI prin programul “PREMIEREA REZULTATELOR CERCETĂRII - comparație 2012-2013

DEPARTAMENT	Număr articole premiate 2012	Număr articole premiate 2013
Arhitectură (ARH)	0	2
Automatică și Informatică Aplicată (AIA)	5	10
Calculatoare (CALC)	1	0
Chimie Aplicată și Ingineria Compușilor Anorganici și a Mediului (CAICAM)	12	13
Chimie Aplicată și Ingineria Compușilor Organici și Naturali (CAICON)	4	3
Construcții Civile și Instalații (CCI)	2	0
Construcții Metalice și Mecanica Construcțiilor (CMMC)	0	2
Măsurări și Electronică Optică (MEO)	3	4
Electronică Aplicată (EA)	1	0
Inginerie Electrică (IE)	0	2
Inginerie Electrică și Informatică Industrială (IEII)	0	3
Ingineria Materialelor și Fabricației (IMF)	5	2
Mecatronică (MECTRO)	0	1
Mașini Mecanice, Utilaje și Transporturi (MMUT)	10	5
Mecanică și Rezistența Materialelor (MRM)	2	6
Bazele Fizice ale Ingineriei (BFI)	1	5
Matematică (MAT)	1	4
Educație Fizică și Sport (EFS)	1	0
TOTAL	48	62

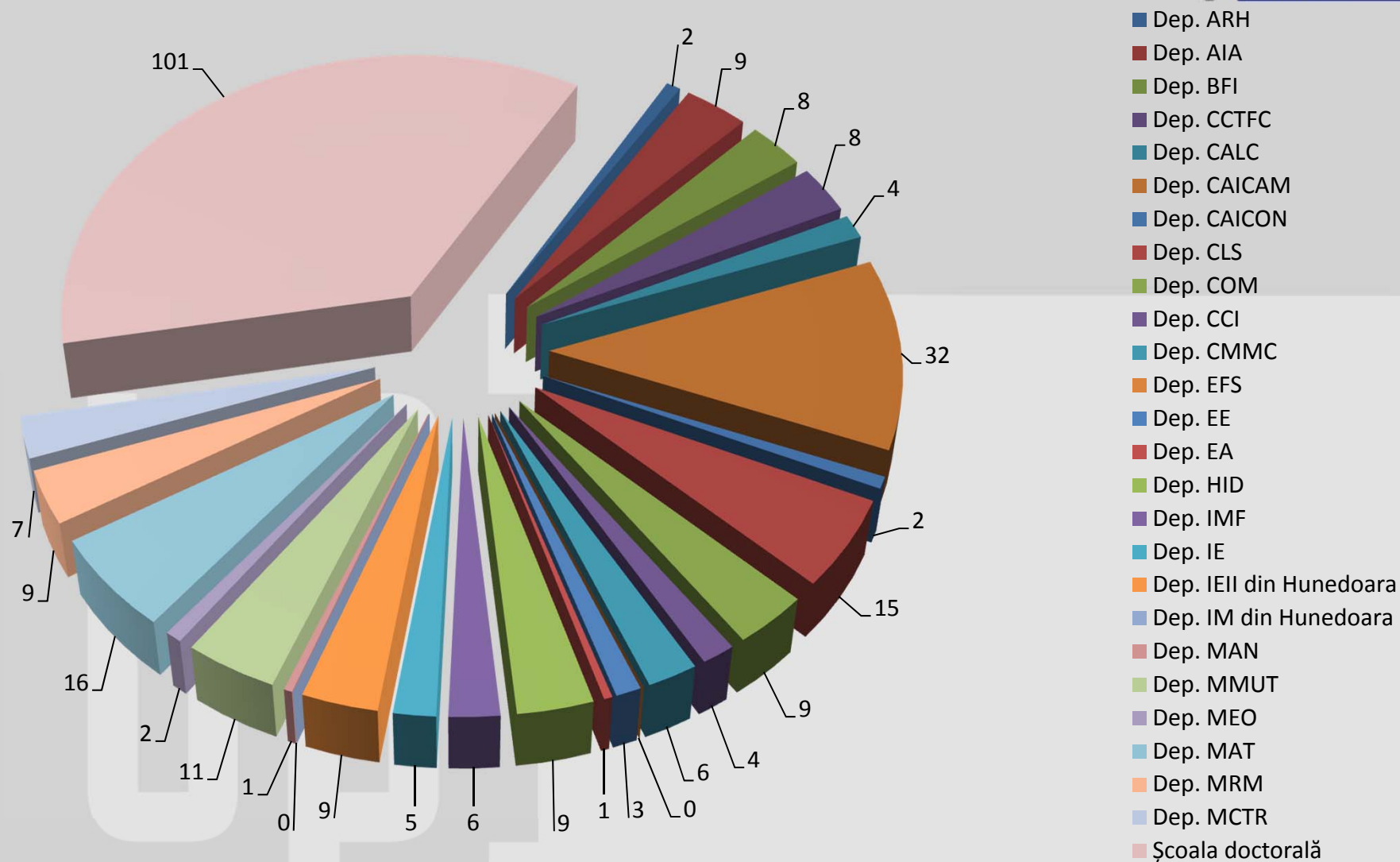
Articole premiate de UEFISCDI prin programul “PREMIEREA REZULTATELOR CERCETĂRII” - comparație 2012-2013



Program "Creșterea calității cercetării științifice avansate în UPT" (număr de cereri aprobate)

Entitatea	Nr cereri Tip 1*	Nr cereri Tip 2A*	Nr cereri Tip 2B**	Total
Dep. Arhitectură	1	1	0	2
Dep. Automatică și Informatică Aplicată	3	0	6	9
Dep. Bazele Fizice ale Ingineriei	0	0	8	8
Dep. Căi de Comunicație Terestre, Fundații și Cadastru	7	1	0	8
Dep. Calculatoare	3	1	0	4
Dep. Chimie Aplicată și Ingineria Compușilor Anorganici și a Mediului	0	1	31	32
Dep. Chimie Aplicată și Ingineria Compușilor Organici și Naturali	0	0	2	2
Dep. Comunicare și Limbi Străine	15	0	0	15
Dep. Comunicații	2	3	4	9
Dep. Construcții Civile și Instalații	3	0	1	4
Dep. Construcții Metalice și Mecanica Construcțiilor	1	0	5	6
Dep. Educație Fizică și Sport	0	0	0	0
Dep. Electroenergetică	2	1	0	3
Dep. Electronică Aplicată	1	0	0	1
Dep. Hidrotehnică	9	0	0	9
Dep. Ingineria Materialelor și Fabricației	2	0	4	6
Dep. Inginerie Electrică	0	0	5	5
Dep. Inginerie Electrică și Informatică Industrială din Hunedoara	3	1	5	9
Dep. Inginerie și Management din Hunedoara	0	0	0	0
Dep. Management	0	0	1	1
Dep. Mașini Mecanice, Utilaje și Transporturi	0	1	10	11
Dep. Măsurări și Electronică Optică	2	0	0	2
Dep. Matematică	5	1	10	16
Dep. Mecanică și Rezistența Materialelor	2	0	7	9
Dep. Mecatronică	4	0	3	7
Scoala doctorală	83	4	14	101
Total	148	15	116	279

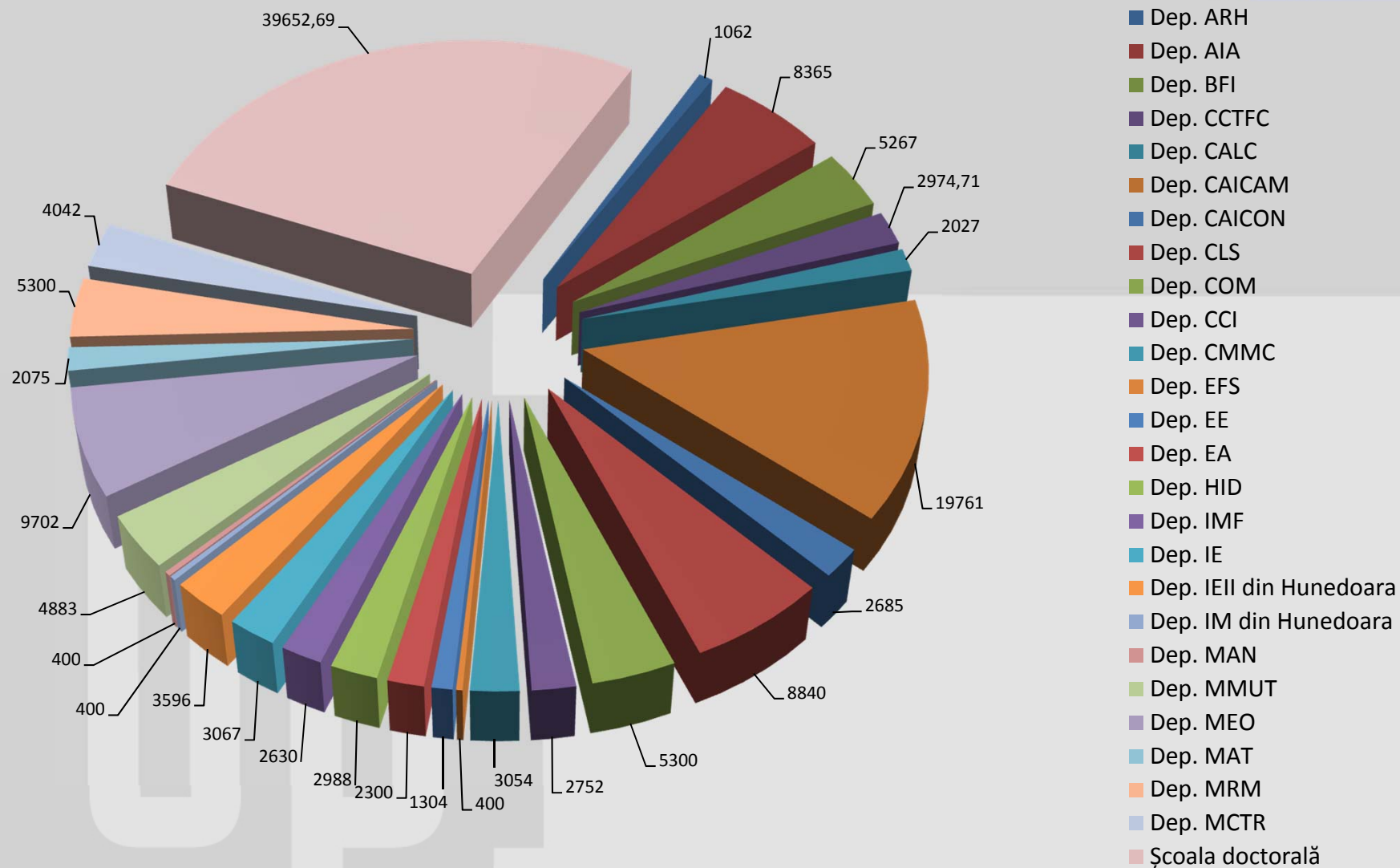
Program "Creșterea calității cercetării științifice avansate în UPT" (număr de cereri aprobate)



Program "Creșterea calității cercetării științifice avansate în UPT " (sume aprobate)

Entitatea	Fonduri Tip 1		Fonduri Tip 2A		Fonduri Tip 2B		Total
	Solicitate	Aprobate	Solicitate	Aprobate	Aprobate	Cheltuite	
Dep. Arhitectură	573,90	574,00	487,74	488,00	0,00	0,00	1.062,00
Dep. Automatică și Informatică Aplicată	2.585,00	1.585,00	0,00	0,00	6.780,00	0,00	8.365,00
Dep. Bazele Fizice ale Ingineriei	0,00	0,00	0,00	0,00	5.267,00	4.101,00	5.267,00
Dep. Calculatoare	2.699,00	2.699,00	275,71	275,71	0,00	0,00	2.974,71
Dep. Căi de Comunicație Terestre, Fundații și Cadastru	1.863,00	1.863,00	164,00	164,00	0,00	0,00	2.027,00
Dep. Chimie Aplicată și Ingineria Compușilor Anorganici și a Mediului	0,00	0,00	300,00	300,00	19.461,00	1.974,00	1.9761,00
Dep. Chimie Aplicată și Ingineria Compușilor Organici și Naturali	0,00	0,00	0,00	0,00	2.685,00	782,00	2.685,00
Dep. Comunicare și Limbi Străine	9.350,00	8.840,00	0,00	0,00	0,00	0,00	8.840,00
Dep. Comunicații	2.000,00	2.000,00	2.840,00	2.200,00	1.100,00	0,00	5.300,00
Dep. Construcții Civile și Instalații	1.687,00	1.552,00	0,00	0,00	1.200,00	800,00	2.752,00
Dep. Construcții Metalice și Mecanica Construcțiilor	654,00	654,00	0,00	0,00	2.400,00	0,00	3.054,00
Dep. Educație Fizică și Sport	0,00	0,00	0,00	0,00	400,00	0,00	400,00
Dep. Electroenergetică	1.084,00	1.084,00	219,93	220,00	0,00	0,00	1.304,00
Dep. Electronică Aplicată	1.000,00	1.000,00	0,00	0,00	1.300,00	440,00	2.300,00
Dep. Hidrotehnică	3.071,00	2.988,00	0,00	0,00	0,00	0,00	2.988,00
Dep. Ingineria Materialelor și Fabricației	1.430,00	1.430,00	0,00	0,00	1.200,00	113,00	2.630,00
Dep. Inginerie Electrică	0,00	0,00	0,00	0,00	3.067,00	0,00	3.067,00
Dep. Inginerie Electrică și Informatică Industrială din Hunedoara	2.775,00	2.000,00	262,00	262,00	1.334,00	200,00	3.596,00
Dep. Inginerie și Management din Hunedoara	0,00	0,00	0,00	0,00	400,00	0,00	400,00
Dep. Management	0,00	0,00	0,00	0,00	400,00	400,00	400,00
Dep. Mașini Mecanice, Utilaje și Transporturi	0,00	0,00	720,00	720,00	4.163,00	0,00	4.883,00
Dep. Matematică	2.858,00	2.393,00	1.050,00	975,00	6.334,00	800,00	9.702,00
Dep. Măsurări și Electronică Optică	1.975,00	1.975,00	0,00	0,00	100,00	0,00	2.075,00
Dep. Mecanică și Rezistența Materialelor	1.885,00	1.500,00	0,00	0,00	3.800,00	2.030,00	5.300,00
Dep. Mecatronică	2.827,00	2.342,00	0,00	0,00	1.700,00	0,00	4.042,00
Scoala doctorala	43.357,60	38.379,96	1.273,00	1.273,00	0,00	0,00	39.652,69
Total (EUR)	83.674,50	74.858,96	7.592,38	6.877,71	63.091,00	11.640,00	144.827,40

Program "Creșterea calității cercetării științifice avansate în UPT" " (sume aprobate)



Premii obținute în anul 2013

Nr. Crt.	Departamentul	Nume și prenume	Manifestare	Denumire produs	Premiul obținut
1	Mașini Mecanice, Utilaje și Transporturi (MMUT)	Ionel Ioana	Târgul Regional de inovare "INNOMATCH" Expo Arad Internațional, regiunea Vest România	CROSS-BORDER joint RDI in the field of biogas production, a suitable renewable energy carrier for Hungary and Romania Cercetări și dezvoltări transfrontaliere aduse în domeniul producției de biogaz ca soluție pentru dezvoltarea durabilă a resurselor energetice pt România și Ungaria HURO/1001/193/2.2.2	Premiul 2
2	Arhitectura	Demetrescu Bogdan	Târgul Regional de inovare "INNOMATCH" Expo Arad Internațional, regiunea Vest România	Interactive natural light source	Mențiune

Evaluatori internaționali - perioada 2009-2013

Nr. crt.	Nume, Prenume	Calitatea expertului	Instituția / Organismul CDI european internațional
1	MARINESCU Radu	Expert Evaluator	European Comission
2	MARINESCU Radu	Expert Evaluator	NWO Netherlands Organization for Scientific Research
3	MINEA Marius	Expert Independent și evaluator recenzor	European Comission
4	MINEA Marius	Membru	Grup de lucru - Secure ICT Research and Innovation" in cadrul platformei NIS (securitatea rețelelor și a informației) a Agenției Uniunii Europene pentru Securitatea Rețelelor și Informației (ENISA)
5	VOLOSENCU Constantin	Expert	EVAL-INCO the Evaluators Database for International Cooperation
6	IONEL Ioana	Expert / Membru pt. 3 domenii : Solar, Biomass și Thermal	RHC-Platform The European Technology Platform on Renewable Heating and Cooling
7	IONEL Ioana	Expert CE	European Commission DG Research
8	VASIU Radu	Presedinte EATA	EATA European Association for Telematics Applications
9	VASIU Radu	Membru IADIS	IADIS International Association for the Development
10	VASIU Radu	Membru EDEN	EDEN European Distance and E-learning Network
11	VASIU Radu	Expert evaluator extern și membru	NKTH Evaluation Committee Board pentru National Office for Research and Technology din Ungaria
12	ANDONE Diana	Senior Fellow	EDEN European Distance and E-learning Network
13	ANDONE Diana	Member	Advisory Committee Institute for Lifelong Learning and IDEAL Task Force for UNESCO
14	CRĂCIUNESCU Corneliu	Vice-chair	Comisia Marie Curie _ FP7 Research Executive Agency
15	PRECUP Radu-Emil	Expert evaluator	FWO Research Foundation - Flanders - Fonds Wetenschappelijk Onderzoek - Vlaanderen, Brussels, Belgium
16	PRECUP Radu-Emil	Expert evaluator	OTKA Hungarian Scientific Research Fund , Budapest, Hungary
17	PRECUP Radu-Emil	Expert evaluator	GACR Czech Science Foundation, Prague, Czech Republic
18	VATAU Doru	Expert pe termen lung	Agencia Universitara a Francofoniei (Banca Regională de Experti a A.U.F. – B.E.C.O., domeniul de expertiză D 122 – Inginerie
19	UNGUREANU Viorel	Expert evaluator	European Comission
20	GRECEA Daniel-Mihai	Expert evaluator	European Comission
21	ZAHARIA Raul	Expert evaluator	European Comission

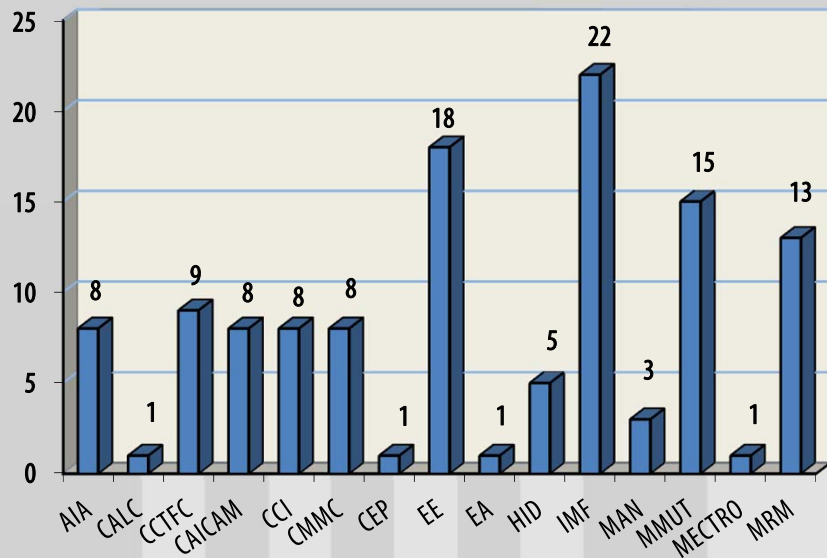
Manifestări Științifice organizate de UPT în anul 2013

Departamentul	Conferințe științifice internaționale derulate în 2013	Alte tipuri de manifestări științifice (simpozioane, workshops, mese rotunde etc.)
Automatică și Informatică Aplicată (AIA)	1	0
Chimie Aplicată și Ingineria Compușilor Anorganici și a Mediului (CAICAM)	0	1
Căi de Comunicație Terestre, Fundații și Cadastru (CCTFC)	1	2
Construcții Civile și Instalații (CCI)	0	1
Inginerie Electrică și Informatică Industrială (IEII)	1	3
Mașini Mecanice, Utilaje și Transporturi (MMUT)	0	2
Mecanică și Rezistența Materialelor (MRM)	1	0
Ingineria Materialelor și Fabricației (IMF)	1	0
Management (MAN)	0	2
Comunicare și Limbi Străine (CLS)	1	0
TOTAL	6	11

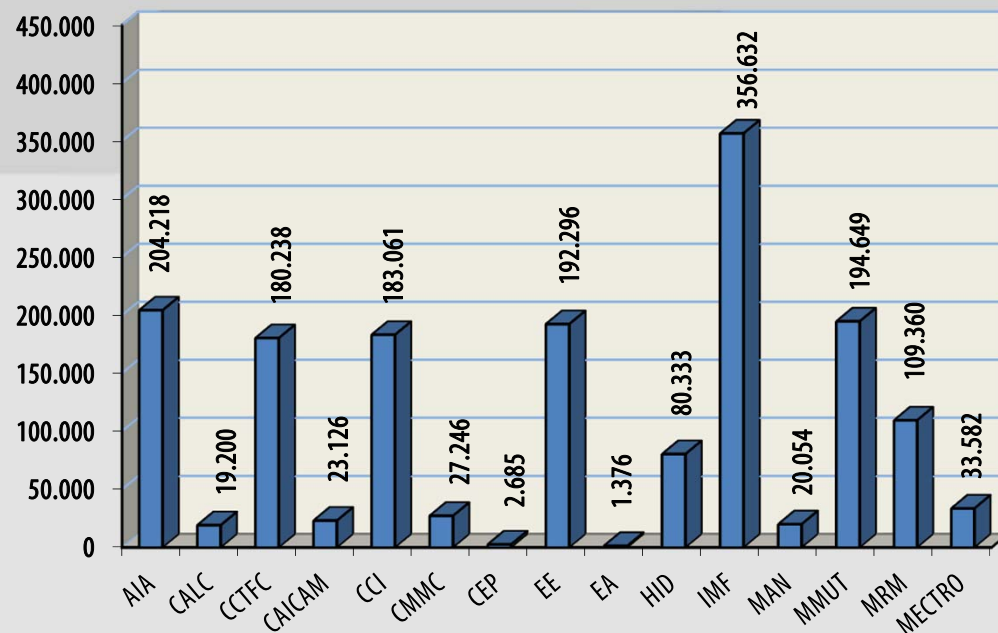
Numărul și valoarea contractelor de cercetare / consultanță / servicii tehnice și tehnologice încheiate direct cu companii din țară în anul 2013

Departamentul	Nr. Contracte naționale	Valoare contracte naționale (lei)
Automatică și Informatică Aplicată (AIA)	8	204.218
Calculatoare (CALC)	1	19.200
Căi de Comunicație Terestre, Fundații și Cadastru (CCTFC)	9	180.238
Chimie Aplicată și Ingineria Compușilor Anorganici și a Mediului (CAICAM)	8	23.126
Construcții Civile și Instalații (CCI)	8	183.061
Construcții Metalice și Mecanica Construcțiilor (CMMC)	8	27.246
Educatie Permanentă (CEP)	1	2.685
Electroenergetică (EE)	18	192.296
Electronică Aplicată (EA)	1	1.376
Hidrotehnică (HID)	5	80.333
Ingineria Materialelor și Fabricației (IMF)	22	356.632
Management (MAN)	3	20.054
Mașini Mecanice, Utilaje și Transporturi (MMUT)	15	194.649
Mecanică și Rezistența Materialelor (MRM)	13	109.360
Mecatronică (MECTRO)	1	33.582
TOTAL CONTRACTE	121	1.628.056

Numărul și valoarea contractelor de cercetare/ consultanță/servicii tehnice și tehnologice încheiate direct cu companii din țară în anul 2013



■ NUMĂR CONTRACTE NAȚIONALE ÎNCHEIATE ÎN 2013



■ VALOAREA CONTRACTELOR NAȚIONALE ÎNCHEIATE ÎN 2013

Contracte de cercetare/consultanță/servicii tehnice și tehnologice încheiate direct cu companii din străinătate derulate în anul 2013

Departamentul	Nr. Contracte internaționale – Terți	Valoarea contractelor internaționale – Terți (euro)
Calculatoare (CALC)	1	16.363
Inginerie Electrică (IE)	2	76.700
Ingineria Materialelor și a Fabricației (IMF)	2	26.419
Masini Mecanice, Utilaje si Transporturi (MMUT)	1	30.000
Mecatronică (MECTRO)	1	9000
TOTAL CONTRACTE INTERNAȚIONALE TERȚI - DERULATE ÎN ANUL 2013	7	158.482

Proiecte internaționale de cercetare - derulate în anul 2013

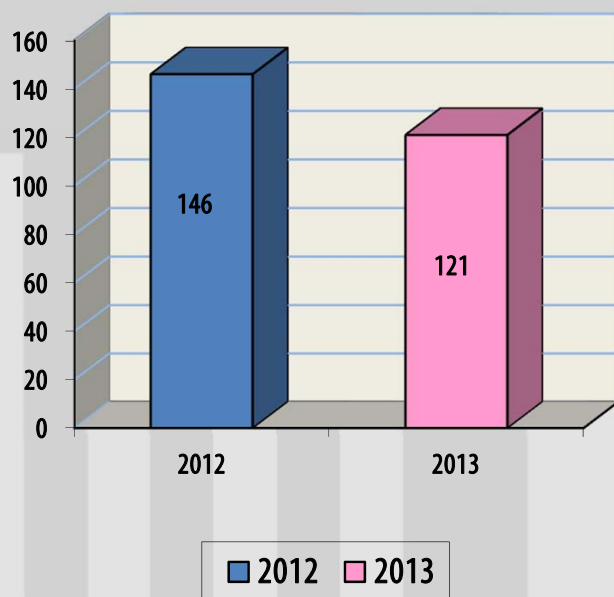
Departamentul	Tip Proiect	Număr Proiecte	Valoarea totală a UPT pe toată perioada de derulare a proiectului (euro)
Calculatoare (CALC)	FP 7	1	177.920
Comunicații (COM)	FP 7	1	168.040
Construcții Metalice și Mecanica Construcțiilor (CMMC)	FP 7	7	684.987
Hidrotehnică (HID)	INTERREG	1	74.350
Ingineria Materialelor și Fabricației (IMF)	FP 7	1	49.000
Mașini Mecanice, Utilaje și Transporturi (MMUT)	FP 7	3	480.532
Matematică (MAT)	FP 7	1	117.400
Mecatronică (MECTRO)	FP 7	1	349.531
TOTAL PROIECTE INTERNAȚIONALE – DERULATE ÎN ANUL 2013		16	2.101.760

Contracte de cercetare/consultanță/servicii tehnice și tehnologice încheiate direct cu companii din țară - comparație 2012/2013

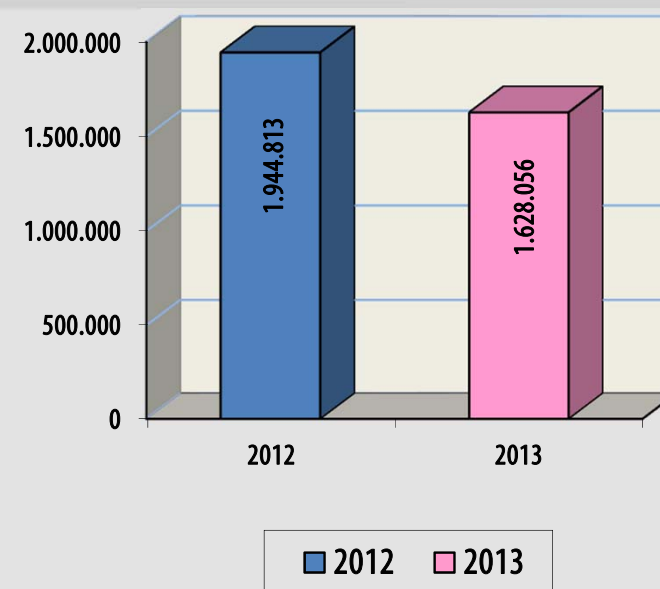
Departamentul	Nr. Contracte încheiate		Valoarea (lei)	
	2012	2013	2012	2013
Automatică și Informatică Aplicată (AIA)	5	8	84.664	204.218
Calculatoare (CALC)	1	1	19.200	19.200
Căi de Comunicație Terestre, Fundații și Cadastru (CCTFC)	7	9	163.149	180.238
Chimie Aplicată și Ingineria Compușilor Anorganici și a Mediului (CAICAM)	8	8	40.192	23.126
Chimie Aplicată și Ingineria Compușilor Organici și Naturali (CAICON)	2	0	11.239	0
Comunicații (COM)	2	0	80.297	0
Construcții Civile și Instalații (CCI)	10	8	181.483	183.061
Construcții Metalice și Mecanica Construcțiilor (CMMC)	6	8	131.656	27.246
Educație Permanentă (DEP)	5	1	21.980	2.685
E-learning (E-LEARN)	1	0	4.550	0
Electroenergetică (EE)	2	18	46.880	192.296
Electronică Aplicată (EA)	1	1	5.642	1.376
Hidrotehnică (HID)	14	5	143.438	80.333
Ingineria Materialelor și Fabricației (IMF)	22	22	170.855	356.632
Inginerie Electrică și Informatică Industrială (IEII)	1	0	9.500	0
Management (MAN)	7	3	123.846	20.054
Mașini Mecanice, Utilaje și Transporturi (MMUT)	32	15	644.816	194.649
Măsurări și Electronică Optică (MEO)	1	0	3.704	0
Mecanică și Rezistența Materialelor (MRM)	19	13	57.722	109.360
Mecatronică (MECTRO)	0	1	0	33.582
TOTAL	146	121	1.944.813	1.628.056

Contracte de cercetare/consultanță/servicii tehnice și tehnologice încheiate direct cu companii din țară - comparație 2012 / 2013

■ Comparație număr contracte naționale
2012/2013

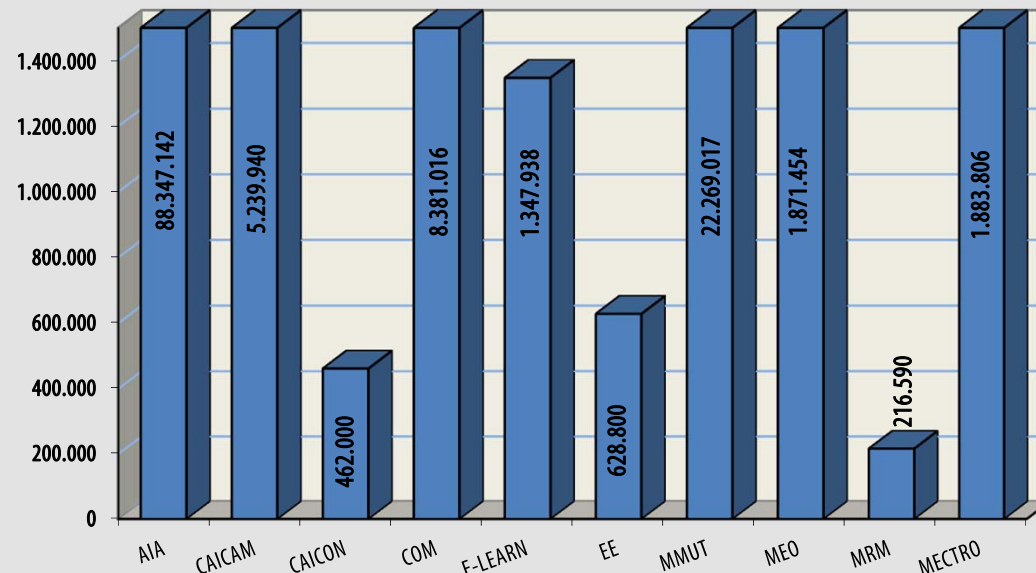
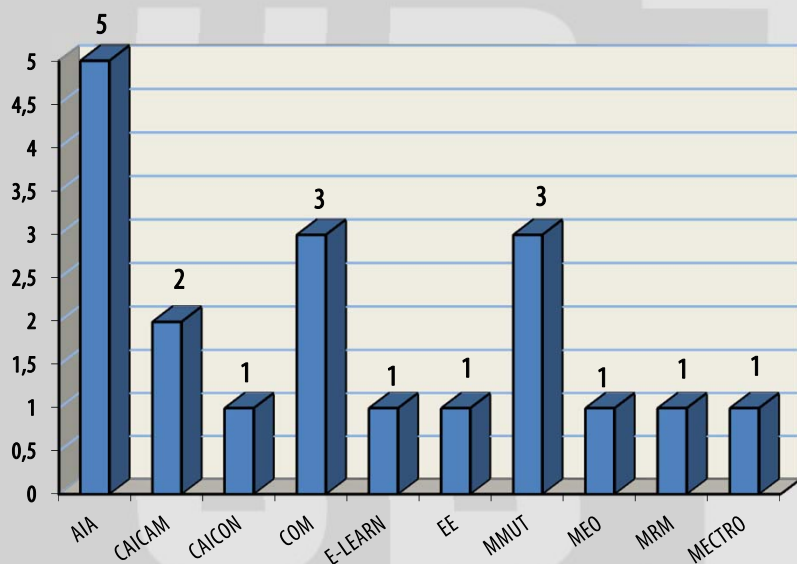


■ Comparație valoare contracte naționale
2012/2013



Fonduri Structurale -proiecte derulate în 2013

Departamentul	Total număr proiecte	Valoarea totală a UPT pe toată perioada derulare a proiectului (lei)
Automatică și Informatică Aplicată (AIA)	5	88.347.142
Chimie Aplicată și Ingineria Compușilor Anorganici și a Mediului (CAICAM)	2	5.239.940
Chimie Aplicată și Ingineria Compușilor Organici și Naturali (CAICON)	1	462.000
Comunicații (COM)	3	8.381.016
E-learning (E-LEARN)	1	1.347.938
Electroenergetică (EE)	1	628.800
Mașini Mecanice, Utilaje și Transporturi (MMUT)	3	22.269.017
Măsurări și Electronică Optică (MEO)	1	1.871.454
Mecanică și Rezistența Materialelor (MRM)	1	216.590
Mecatronică (MECTRO)	1	1.883.806
TOTAL	19	130.647.703



NUMĂR PROIECTE DERULATE ÎN 2013

VALOARE PROIECTE DERULATE ÎN 2013

Cereri brevete invenții / modele de utilitate – depuse la OSIM în anul 2013

Brevete invenții OSIM acordate în anul 2013

Departamentul	Cereri brevete OSIM	Cereri modele utilitate	Cerere marca
Automatică și Informatică Aplicată (AIA)	1	0	0
Arhitectură (ARH)	1	0	0
Chimie Aplicată și Ingineria Compușilor Anorganici și a Mediului (CAICAM)	1	0	0
Construcții Civile și Instalații (CCI)	1	4	0
Electronică Aplicată (EA)	2	0	0
Mecatronică (MECTRO)	0	1	0
Mașini Mecanice, Utilaje și Transporturi (MMUT)	0	0	1
Ingineria Materialelor și Fabricației (IMF)	2	1	0
TOTAL	8	6	1

Universitate – mediul economic

Comitetul Director al Universității Politehnica Timișoara

Constituirea Comitetului Director

Mai presus de convingerea că o consultare și colaborare cu reprezenanți ai societății civile și mediului economic sunt esențiale pentru dezvoltarea oricărei instituții de învățământ care pregătește adevărați specialiști pentru piața muncii, înființarea unui organism consultativ al universității este stipulată atât în Legea Educației Naționale nr.1/2011, cât și în Carta Universității Politehnica din Timișoara aprobată în anul 2011.

Comitetul Director a fost înființat la 22 martie 2013 și reprezintă “organismul consultativ al instituției Rectorului, cu rol de sfătuire/ ghidare a acestuia în luarea/ pregătirea deciziilor majore pentru universitate, cum sunt cele privind: strategia pentru educație, strategia pentru cercetare, strategia pentru activitățile antreprenoriale, strategia investițională, strategia pentru dezvoltarea instituțională, ordonarea bugetului etc.” (Carta Universității Politehnica Timișoara, art. 177(1)).

Membrii Comitetului Director

Comitetul Director reunește un număr de 17 membri, reprezentanți importanți ai mediului socio-economic timișorean:

1. Christian von Albrichsfeld
2. Dan Bedros
3. Zeno Blajovan
4. Gheorghe Cocian
5. Ioan Silviu Doboși
6. Delia Golcea
7. Peter Hochmuth
8. Romulus Lucaciu
9. Olimpia Moica
10. Horațiu Moldovan
11. Gelu Murariu
12. Mihai Muțiu
13. Florin Petolea
14. Radenko Prnja
15. Carmen Rusmir
16. Ovidiu Șandor
17. Ilie Vlaicu

Regulamentul Comitetului Director (*extras*)

Misiune

1. Comitetul Director își propune să contribuie la dezvoltarea Universității Politehnica din Timișoara (UPT) prin consilierea conducerii UPT în definirea strategiei acesteia, urmărind, mai ales, creșterea calitativă a activității didactice, cea de cercetare și cea de administrare a patrimoniului UPT [...]

Principii

2.1 Comitetul Director este un organism consultativ, autonom și independent al Universității Politehnica Timișoara, funcționând conform prevederilor Cartei UPT.

2.2 Comitetul Director nu este subordonat nici unei structuri de conducere din UPT.

Membri

3.1 Comitetul Director este format din personalități din domeniile economic, cultural sau social.

3.2 Comitetul este format din minimum 10 și maximum 20 de membri [...]

3.4 Un membru nu reprezintă interesele companiei/insituției sale, nici ale angajatorului sau/și nici ale unei branșe specifice, ci exclusiv interesul general a comunității [...]

Funcții și atribuții

4.1 Comitetul Director își alege Președintele, unul sau mai mulți Vicepreședinți și Secretarul general, numirea acestora făcându-se prin decizia Rectorului UPT [...]

4.6 Comitetul Director poate constitui Comisii de specialitate, fiecare comisie putând desemna un Coordonator de comisie [...]

Mod de organizare

5.1 Comitetul Director se întâlnește cel puțin trimestrial în întâlniri plenare ordinare [...]

5.7 În întâlnirile Comitetului Director vor putea fi invitate orice persoane, fie din rândul UPT, fie din exterior, a căror prezență se consideră că ar contribui la discutarea subiectelor de pe ordinea de zi [...]

Comisiile de specialitate ale Comitetului Director

1. Comisia de strategie și cooperare internațională

Își propune să contribuie la aspecte legate de: implementarea unui sistem de indicatori cheie de succes; optimizarea administrării organizatorice a diverselor structuri din UPT; definirea și implementare unei strategii de utilizare coerentă a bunurilor patrimoniale ale UPT și dezvoltarea acestora;

2. Comisia de dezvoltare didactică și cercetare

Își propune să contribuie la aspecte legate de: creșterea calității învățământului din UPT; structura și conținutul programelor de învățământ din UPT; tendințele și nevoile mediului de afaceri din regiune și pe plan global; modalități de îmbunătățire a laturii aplicative și practice ale procesului de învățământ din UPT, inclusiv prin implicarea mediului de afaceri;

3. Comisia de dezvoltare administrative

Își propune să contribuie la aspecte legate de: definirea și implementarea unei strategii de creștere a veniturilor UPT; optimizarea administrării organizatorice a diverselor structuri din UPT; definirea și implementarea unei strategii de utilizare coerentă a bunurilor patrimoniale ale UPT și dezvoltarea acestora;

4. Comisia de promovare

Își propune să contribuie la aspecte legate de: promovarea UPT, mai ales în rândul tinerilor de liceu, în vederea creșterii numărului de candidați; promovarea generală a UPT.

Inițiative și direcții de acțiune

- Crearea unui grup mixt (cadre didactice și reprezentanți ai companiilor) pentru determinarea a ce trebuie introdus în aria curriculară curentă în următoarele domenii: Dezvoltare software; Hardware; Proiectare mecanică; Project management; Noțiuni de Calitate; Bazele Leadership-ului;
- Utilizarea Programului Katia, companiile automotiv punând la dispoziție licențele utilizator necesare;
- Repornirea activităților de practică pentru studenți și asistenți în cadrul companiilor, sub formă de: școli de vară; internship; instruirea practică bazată pe un protocol oficial semnat de UPT și companiile implicate;
- Asigurarea calității sistemului educațional (feedback anual dinspre companii spre UPT, pe baza unui chestionar făcut la nivel de companie), provocând o îmbunătățire continuă a curriculei școlare;
- Identificarea indicatorilor de performanță cheie ca elemente de măsurare a performanței universității;
- Dezvoltarea țăintelor strategice pentru fiecare domeniu prioritar;
- Definirea strategiei de promovare a spațiilor închiriable prin agențiile imobiliare locale;
- Consultare cu privire la modul în care poate fi optimizată partea de licitații publice și management de proiect pentru un eventual proiect cu finanțare europeană la Facultatea de Chimie;
- Proiect de optimizare a costurilor de administrare a clădirilor din patrimoniul UPT;
- Organizarea Centrului Pentru Excelență, în colaborare cu Inspectoratul Școlar Județean Timiș, pentru elevii claselor a XI-a și a XII-a, cu elevi selecțai din Colegiile și Liceele reprezentative ale județului Timiș;
- Organizarea unui Concurs Național de Matematică, pentru elevii claselor a XI-a și a XII-a ce studiază la clasă după programele M1 și M2, cu elevi selecțai în urma unor rezultate foarte bune la concursurile județene.

Resurse Umane

- Au beneficiat de prelungirea activității 24 de cadre didactice în 2012/2013 și 26 cadre didactice în 2013/2014
- Au fost întocmite Statele de funcții și de personal pentru cadrele didactice, personalul didactic auxiliar și nedidactic
- S-au acordat gradații de merit pentru cadrele didactice și pentru personalul didactic auxiliar
- În anul 2013 au încetat contractele individuale de muncă (prin pensionare/acordul părților/demisie) pentru 36 cadre didactice și 45 salariați-personal didactic auxiliar/ nedidactic
- Pe parcursul anului 2013, s-au întocmit 1100 acte adiționale și peste 1000 contracte de muncă cu timp parțial pentru personalul care desfășoară activități în cadrul proiectelor de cercetare/fonduri europene
- Au fost actualizate Regulamentele, Metodologiile și Procedurile realizate de colectivul Direcției Resurse Umane, conform prevederilor legale
- Angajați și foști angajați (cadre didactice și personal didactic auxiliar cuprinși în sentințele judecătorești) au primit o parte din diferențele dintre drepturile salariale efectiv încasate și cele cuvenite conform Legii 221/2008, astfel: 1% în aprilie, 1% în iunie, 1,5% noiembrie și 8,24% în decembrie 2013
- În perioada ianuarie 2013–octombrie 2013, 339 de angajați cu venituri nete de până la 800 lei/lună au primit diferențiat un nr. de 8-12 tichete de masă iar începând cu luna noiembrie 2013, 324 angajați cu venituri nete de până la 900 lei/lună au primit diferențiat un nr. de 6-12 tichete de masă
- În anul 2013 pentru toți angajații universității au fost acordate 10 tichete de masă cu ocazia sărbătorilor de Paște și de Crăciun, în valoare totală de 227.710 lei

Situația personalului

Nr. Crt.	Facultatea/Departamentul	Personal didactic			Personal didactic auxiliar și nedidactic	
		Total (inclusiv posturile vacante)	Posturi Ocupate de titulari	Posturi Ocupate pe durată determinată	Aux. Didactic și cercetare	Nedidactic
	AC- Decanat	0	0	0	4	2
	AIA	63	40	1	4	2
	C	70	40	2	4	1
	ARH-Decanat	0	0	0	3	3
	Dep.Arhitectura	56	22	2	2	0
	CH-Decanat	0	0	0	4	11
	Dep.CAICAM	31	30	0	11	0
	Dep.CAICON	22	22	0	4	2
	CT-Decanat	0	0	0	8	14
	Dep. CCI	39	29	0	5	4
	Dep.CMMC	31	21	1	6	1
	Dep.CCTFC	34	20	0	6	0
	Dep. HIDRO	30	25	2	4	1
	ET-Decanat	0	0	0	2	3
	Dep. Electroenergetica	22	15	1	3	2
	Dep. Inginerie Electrica	19	16	0	2	3

Situația personalului

Nr. Crt.	Facultatea/Departamentul	Personal didactic			Personal didactic auxiliar și nedidactic	
		Total (inclusiv posturile vacante)	Posturi Ocupate de titulari	Posturi Ocupate pe durată determinată	Aux. Didactic și cercetare	Nedidactic
	ETC-Decanat	0	0	0	7	4
	Dep.EA	35	25	0	2	0
	Dep.COM	35	27	0	1	0
	Dep.MEO	25	17	0	1	1
	Fac.Mecanica-Decanat	0	0	0	9	14
	Dep.MMUT	66	53	5	11	3
	Dep.MECATR	44	42	0	5	2
	Dep.IMF	33	30	0	10	0
	Dep.MRM	26	23	0	3	0
	MPT-Decanat	0	0	0	3	8
	MAN	50	29	1	2	1
	SC-Decanat	0	0	0	1	0
	DCLS	32	25	2	2	0
	Dep. Matematica	39	33	0	2	1
	Dep. Bazele fizice ale Ingineriei	20	15	0	2	2
	Dep. Educatie fizica	12	12	0	1	1
	PPD	8	6	0	1	0

Situația personalului

Nr. Crt.	Facultatea/Departamentul	Personal didactic			Personal didactic auxiliar și nedidactic	
		Total (inclusiv posturile vacante)	Posturi Ocupate de titulari	Posturi Ocupate pe durată determinată	Aux. Didactic și cercetare	Nedidactic
	HUN-Decanat	0	0	0	18	9
	Dep.IEC	33	23	0	5	0
	Dep.IM	37	30	0	5	0
	TOTAL fac	912	670	17	163	95
	Servicii UPT	0	0	0	138	101
	Social TM + HD	0	0	0	30	144
	TOTAL UPT (fac.+Servicii+Social)	0	0	0	331	340

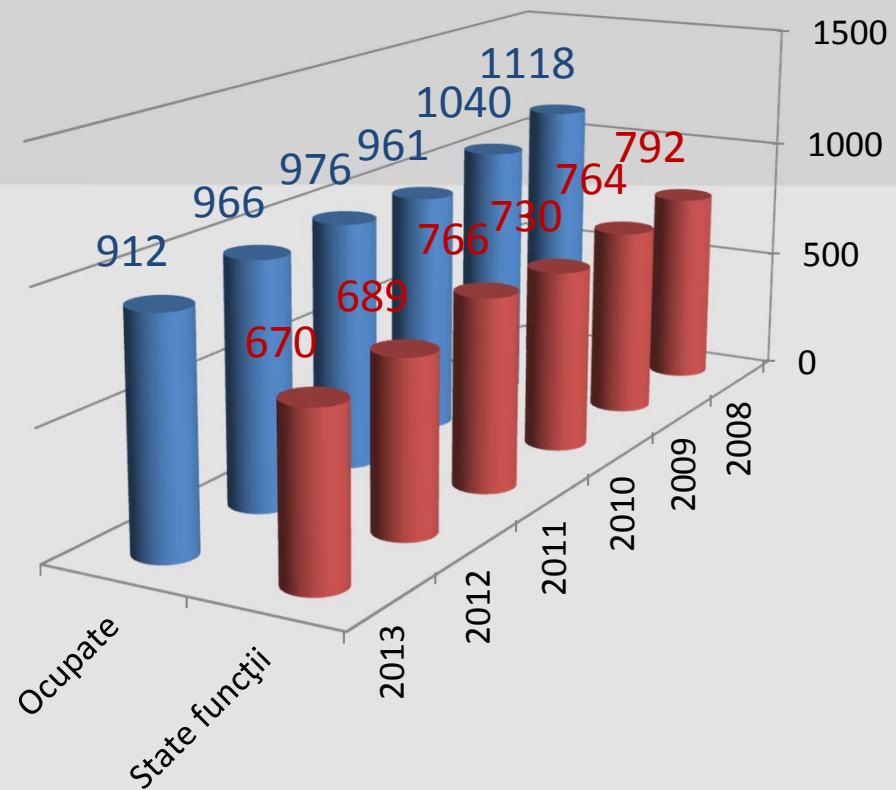
Structura personalului academic

POSTURI STATE FUNCȚII

AN UNIV. 2008–2009	1118
AN UNIV. 2009–2010	1040
AN UNIV. 2010–2011	961
AN UNIV. 2011–2012	976
AN UNIV. 2012–2013	966
AN UNIV. 2013–2014	912

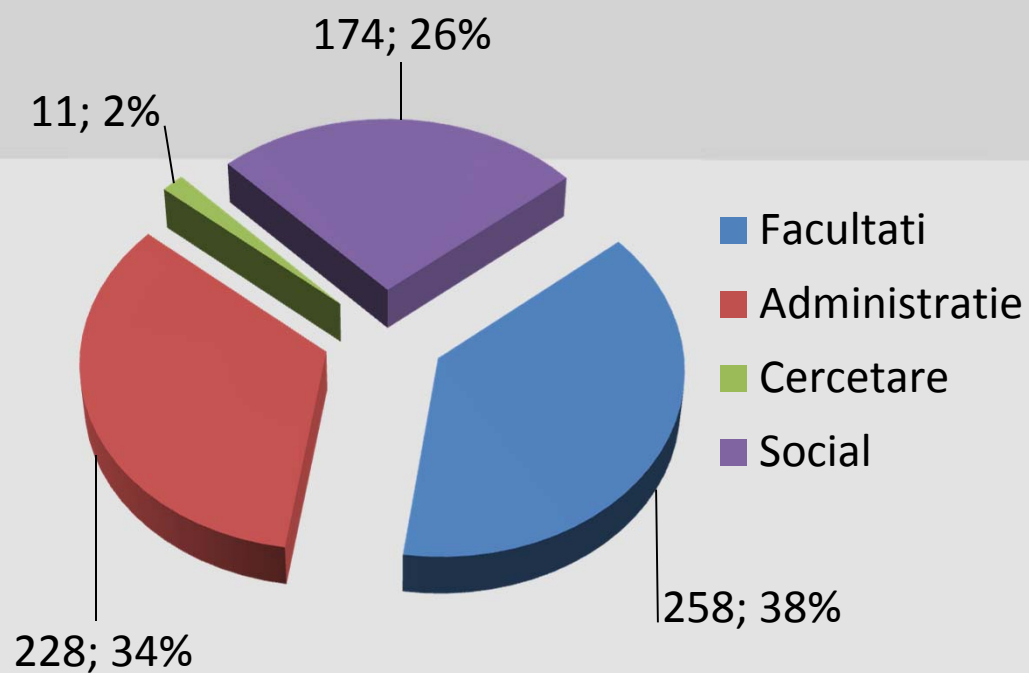
POSTURI OCUPATE

AN UNIV. 2008–2009	792
AN UNIV. 2009–2010	764
AN UNIV. 2010–2011	730
AN UNIV. 2011–2012	766
AN UNIV. 2012–2013	689
AN UNIV. 2013–2014	670



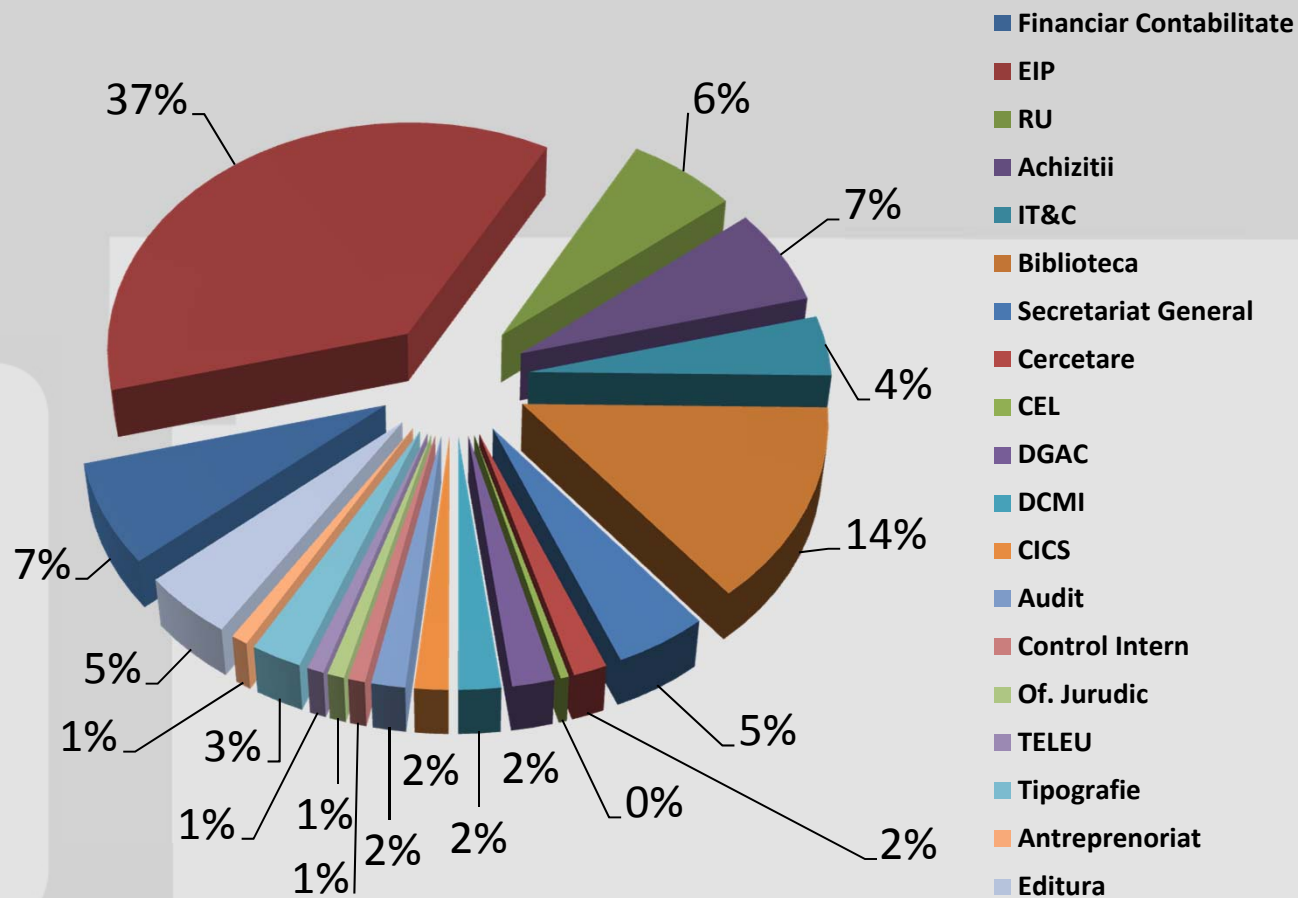
Structura personalului administrativ (didactic auxiliar și nedidactic)

Personal	Total	DID AUX	NEDID
Facultăți	258	163	95
Administrație	228	133	95
Editura Autofin. Cercet.	11	5	6
Social TM + HD	174	30	144
TOTAL UPT	671	331	340



Structura personalului administrativ din Direcții/Servicii

Personal	Total
Director General Adm.	1
Financiar-Contabil	17
Evid. Întreț. Patr.	88
Resurse Umane	15
Achiziții publice	16
Informatizare	10
Biblioteca	33
Secretariat General	11
Birou Cercetare	4
CEL	1
DGAC	5
DMCI	5
CICS	4
Audit	4
Control Intern	2
Of. Juridic	2
TELEU	2
Tipografia	6
Antrepren.	2
Editura+Cercetare + Autofin.	11
TOTAL	239



Situația posturilor vacante

Facultatea/Departamentul/ Direcția/Serviciul	Posturi didactice	Posturi personal didactic auxiliar și nedidactic
AC- Decanat	0	9
AIA	22	4
C	28	7
ARH-Decanat	0	1
Dep.Arhitectura	32	2
CH-Decanat	0	11
Dep.CAICAM	1	9
Dep.CAICON	0	9
CT-Decanat	0	14
Dep. CCI	10	6
Dep.CMMC	9	1
Dep.CCTFC	14	6
Dep. HIDRO	3	4
ET-Decanat	0	8
Dep. Electroenergetica	6	2
Dep. Inginerie Electrica	3	3

Situația posturilor vacante

Facultatea/Departamentul/ Direcția/Serviciul	Posturi didactice	Posturi personal didactic auxiliar și nedidactic
ETC-Decanat	0	4
Dep.EA	10	4
Dep.COM	8	7
Dep.MEO	8	2
Fac.Mecanica-Decanat	0	21
Dep.MMUT	8	14
Dep.MECATR	2	4
Dep.IMF	3	6
Dep.MRM	3	8
MPT-Decanat	0	15
Dep.MAN	20	2
DCLS	5	2
Dep. Matematica	6	0
Dep. Bazele fizice ale Ingineriei	5	4
Dep. Educație fizică	0	0
PPD	2	0

Situația posturilor vacante

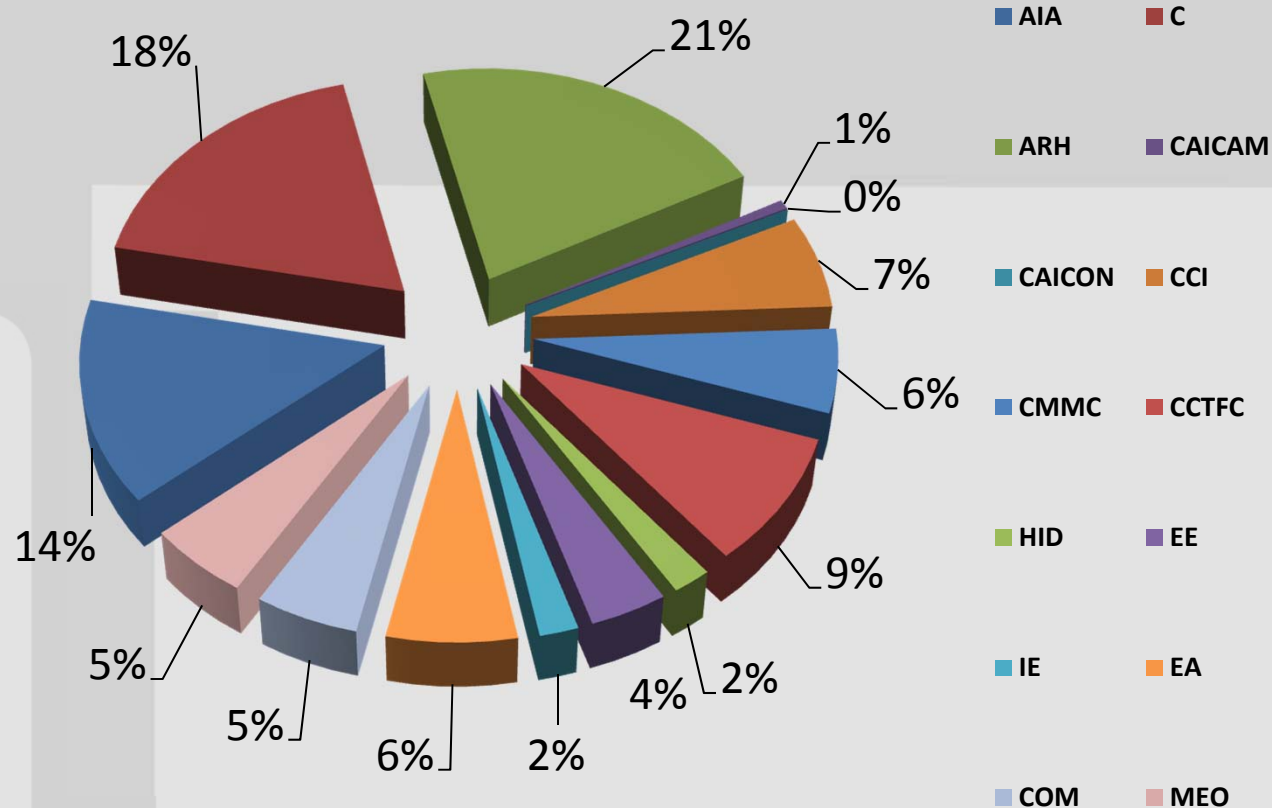
Facultatea/Departamentul/ Direcția/Serviciul	Posturi didactice	Posturi personal didactic auxiliar și nedidactic
HUN-Decanat	0	10
Dep.IEI	10	1
Dep.IM	7	3
TOTAL fac	225	203
Directia Tehnica	0	84
Directia Financiar-Contabilitate	0	3
Directia Resurse Umane	0	2
Directia Antreprenoriat	0	22
Directia Sociala	0	60
Biblioteca centrala	0	32
Serviciul Comunicatii si Informatizare	0	12
Centrul de e-Learning	0	26

Situația posturilor vacante

Facultatea/Departamentul/ Direcția/Serviciul	Posturi didactice	Posturi personal didactic auxiliar și nedidactic
Oficiul Juridic	0	2
Teleuniversitatea	0	14
Editura	0	3
DMCI	0	2
CICS	0	4
PIPIRB	0	3
CMPICSU	0	1
Total compartimente funcționale	0	210
TOTAL UPT (Fac. +Servicii)	225	413
TOTAL UPT (Fac. +Servicii)+Social	0	473

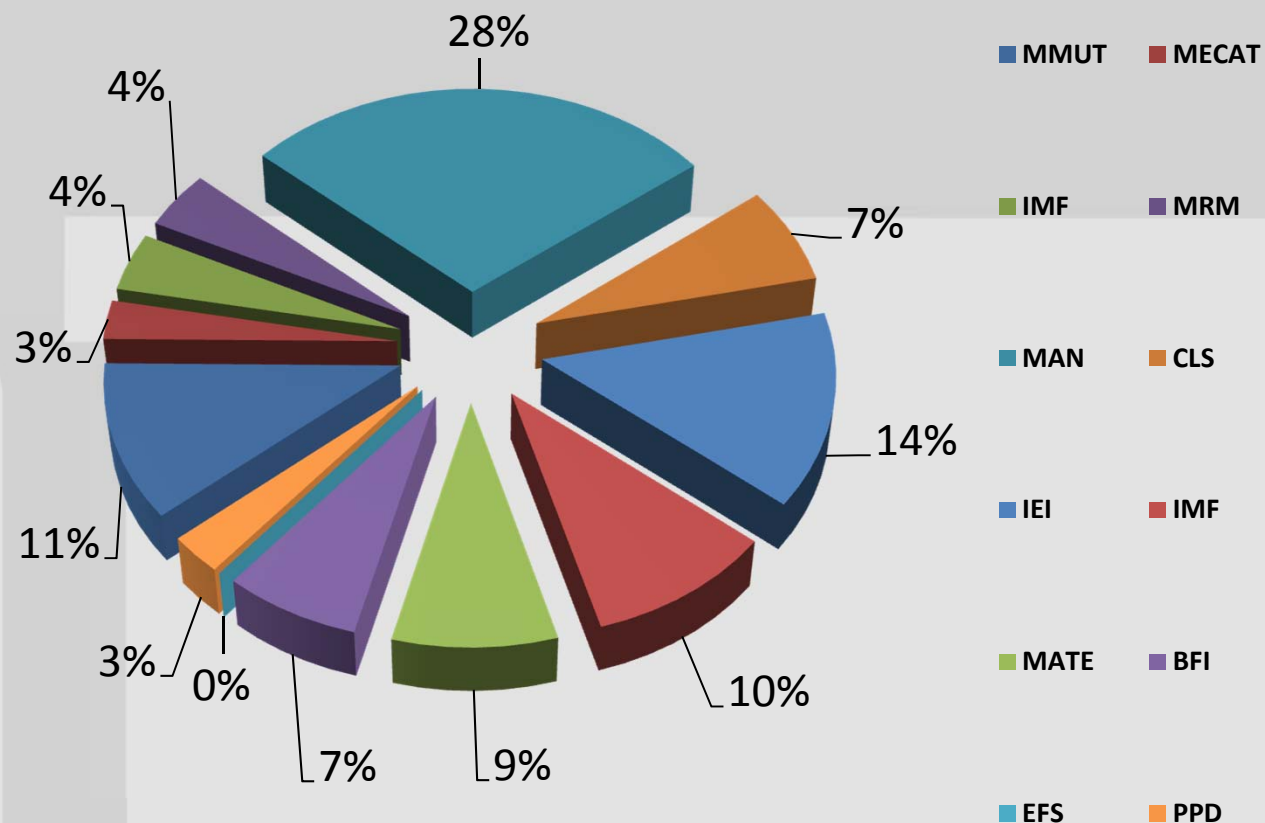
Situația posturilor vacante cadre didactice

Departament	Nr. posturi
AIA	22
C	28
ARH	32
CAICAM	1
CAICON	0
CCI	10
CMMC	9
CCTFC	14
HID	3
EE	6
IE	3
EA	10
COM	8
MEO	8



Situația posturilor vacante cadre didactice

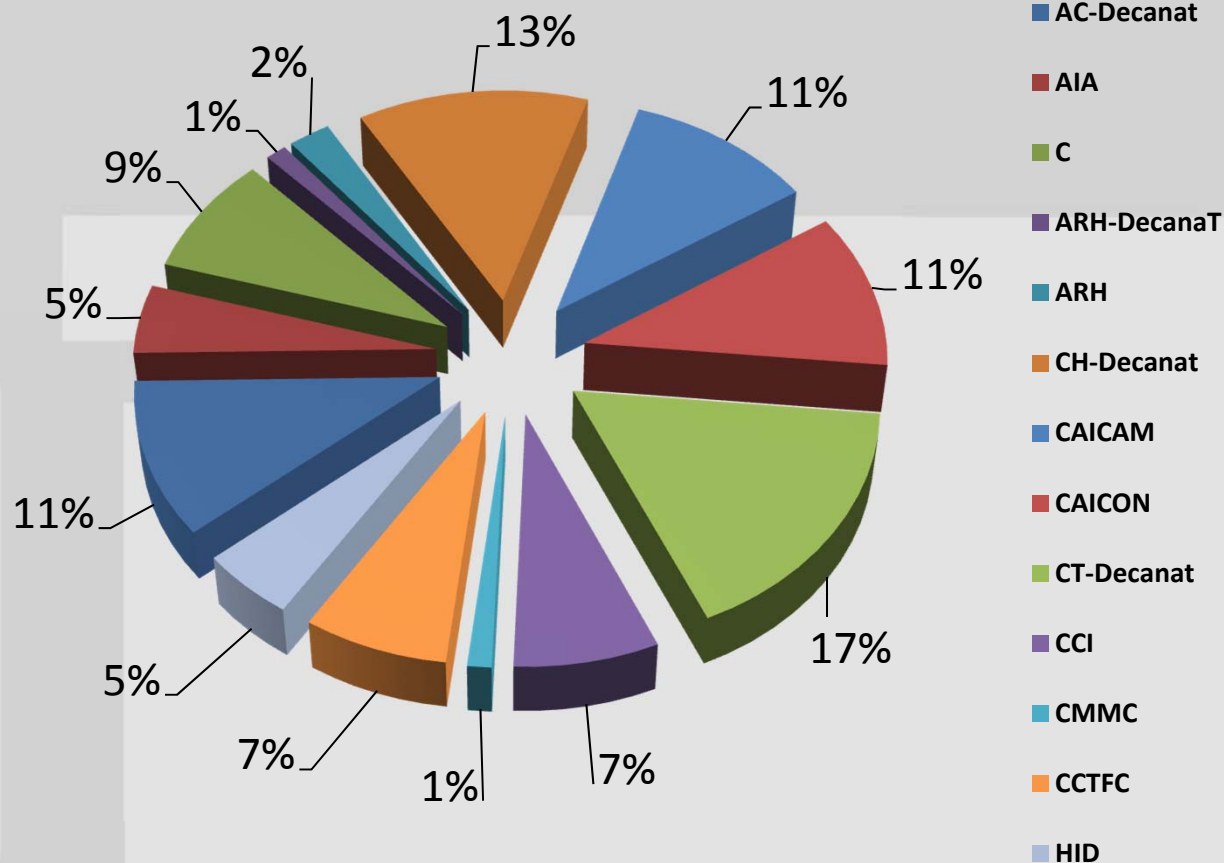
Departament	Nr. posturi
MMUT	8
MECAT	2
IMF	3
MRM	3
MAN	20
CLS	5
IEI	10
IM	7
MATE	6
BFI	5
EFS	0
PPD	2



Situația posturilor vacante din UPT

Personal didactic auxiliar și nedidactic-facultăți

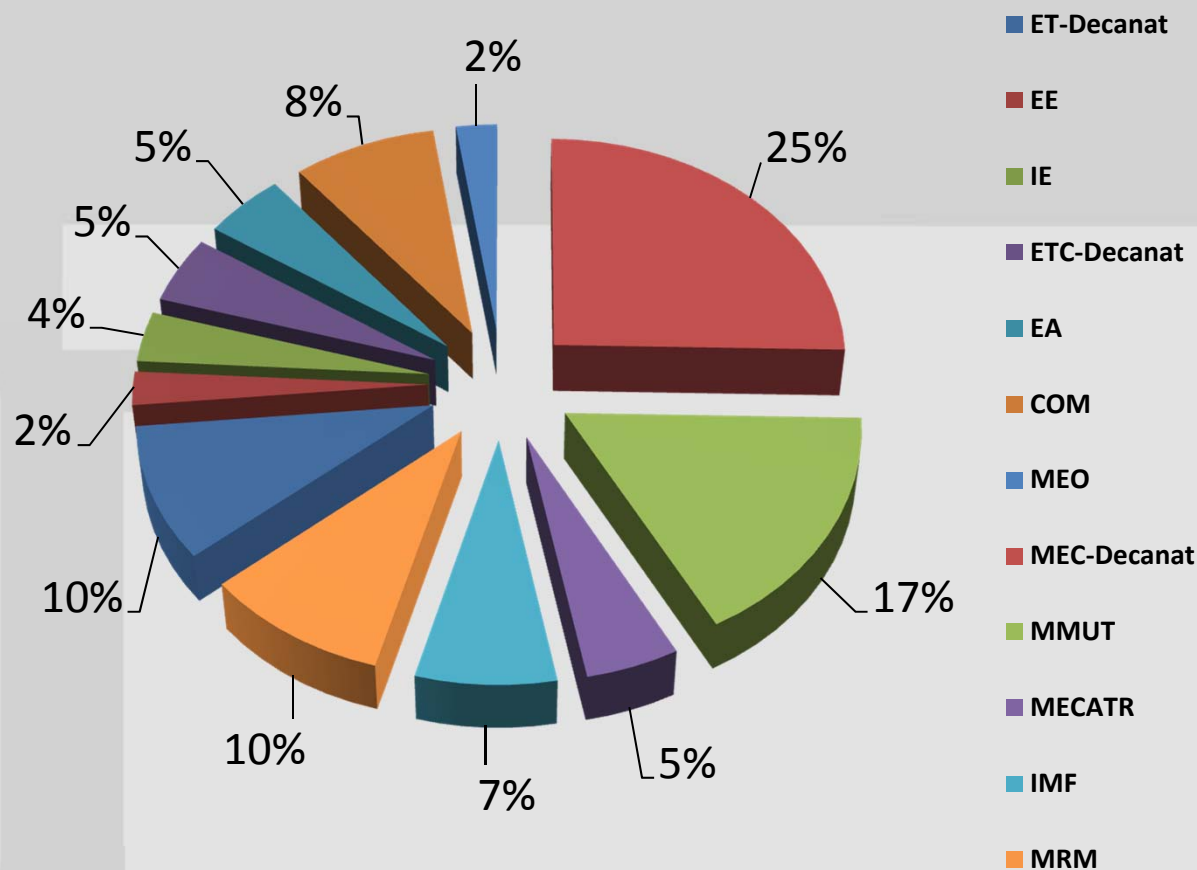
Departament	Nr. posturi
AC-Decanat	9
AIA	4
C	7
ARH-Decanat	1
ARH	2
CH-Decanat	11
CAICAM	9
CAICON	9
CT-Decanat	14
CCI	6
CMMC	1
CCTFC	6
HID	4



Situația posturilor vacante din UPT

Personal didactic auxiliar și nedidactic-facultăți

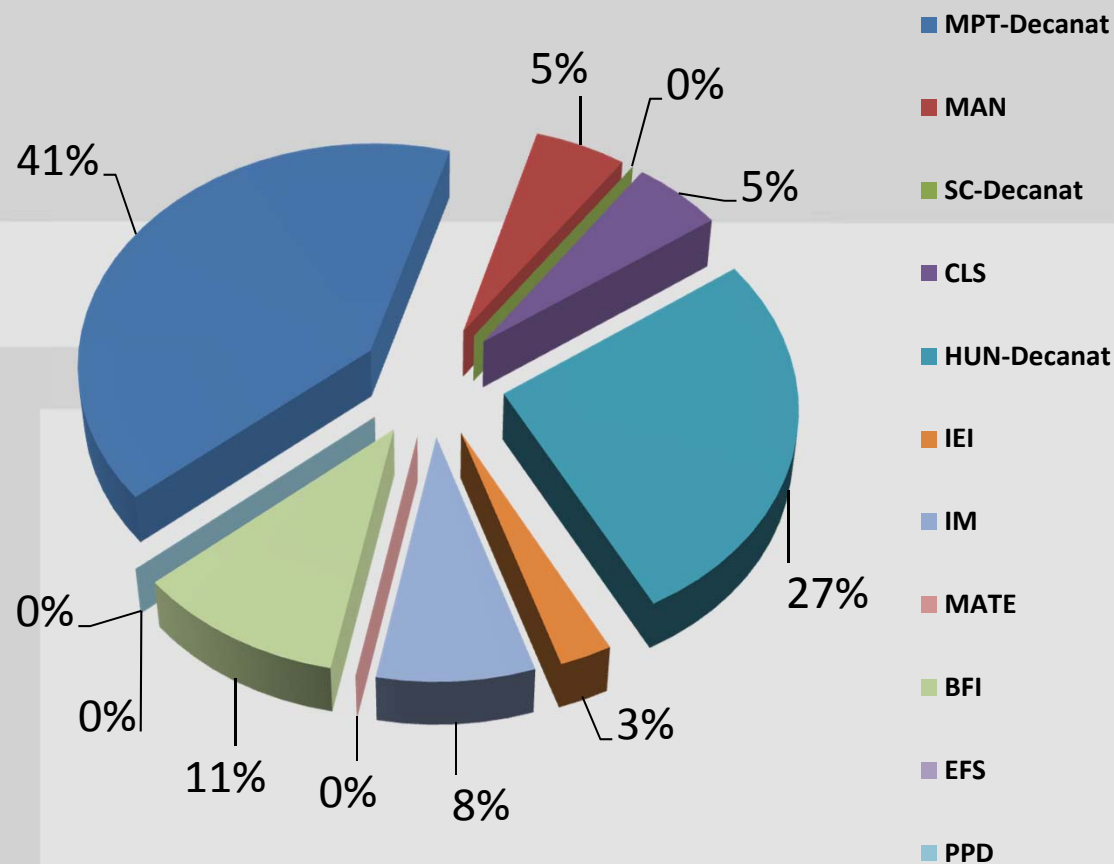
Departament	Nr. posturi
ET-Decanat	8
EE	2
IE	3
ETC-Decanat	4
EA	4
COM	7
MEO	2
MEC-Decanat	21
MMUT	14
MECATR	4
IMF	6
MRM	8



Situația posturilor vacante din UPT

Personal didactic auxiliar și nedidactic-facultăți

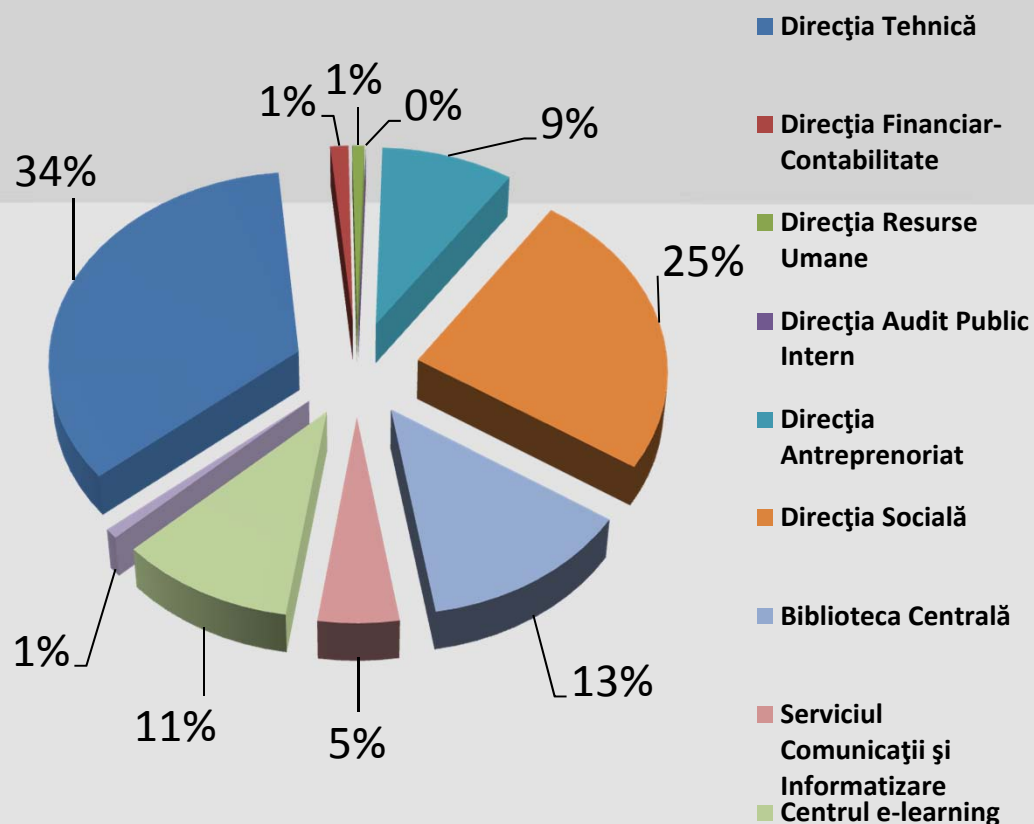
Departament	Nr. posturi
MPT-Decanat	15
MAN	2
SC-Decanat	0
CLS	2
HUN-Decanat	10
IEI	1
IM	3
MATE	0
BFI	4
EFS	0
PPD	0



Situația posturilor vacante

Personal didactic auxiliar și nedidactic- compartimente funcționale

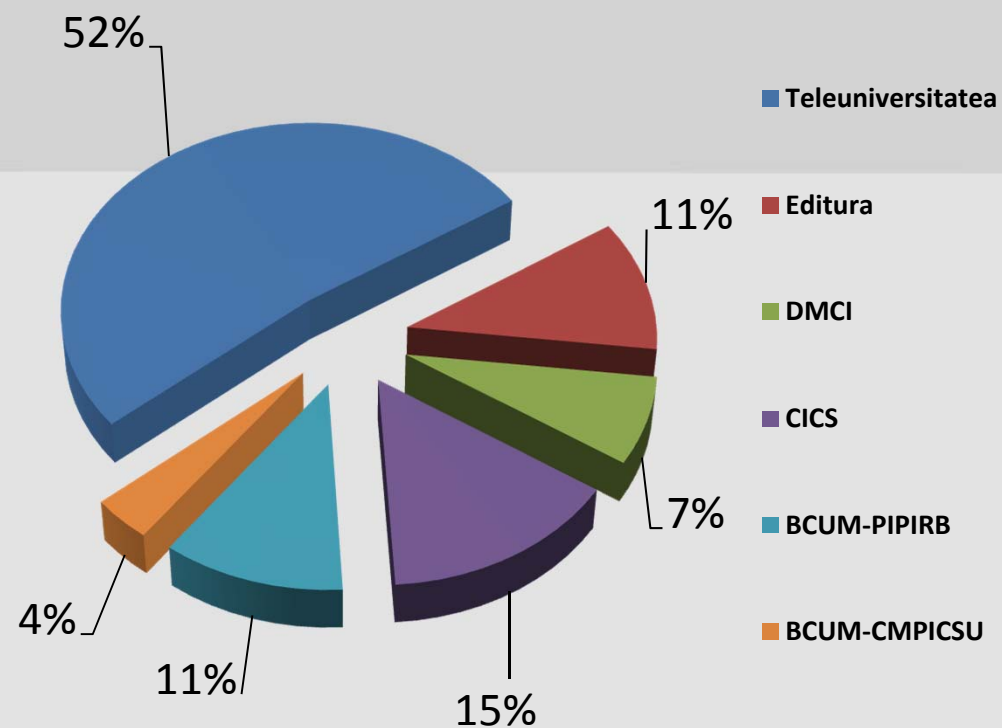
Direcția/Serviciul	Nr. posturi
Direcția Tehnică	84
Direcția Financiar-Contabilitate	3
Direcția Resurse Umane	2
Direcția Audit Public Intern	0
Direcția Antreprenariat	22
Direcția Socială	60
Biblioteca Centrală	32
Serviciul Comunicații și Informatizare	12
Centrul e-learning	26
Oficiul Juridic	2



Situația posturilor vacante

Personal didactic auxiliar și nedidactic- compartimente funcționale

Direcția/Serviciul	Nr. posturi
Teleuniversitatea	14
Editura POLITEHNICA	3
DMCI	2
CICS	4
BCUM-PIPIRB	3
BCUM-CMPICSU	1



LISTA PROFESORILOR EMERIȚI

Nr. Crt.	Numele și prenumele	Facultatea
1.	Prof.dr.ing. Budișan Nicolae	AC
2.	Prof.dr.ing. Vlăduțiu Mircea	AC
3.	Prof.dr.ing. De Sabata Coleta	BFI
4.	Prof.dr.ing. Băncilă Radu	C-ții
5.	Prof.dr.ing. Boldea Ion	ET
6.	Prof.dr.ing. Popescu Viorel	ETc
7.	Prof.dr.ing. Naforniță Ioan	ETc
8.	Prof.dr.ing. Nichici Alexandru	Mec.
9.	Prof.dr.ing. Carțiș Ioan-Gheorghe	Mec.

ASIGURAREA CALITĂȚII

Asigurarea Calității

- În UPT asigurarea calității vizează întregul ansamblu de activități, structurat în procese de bază, procese suport și procese manageriale. Referențialul pentru asigurarea calității este dat de prevederile Legii Nr. 1/2011 a educației naționale, standardele ARACIS, recomandările EUA, Planul strategic al UPT, Regulamentele și Procedurile UPT. Asigurarea conformității cu referențialul adoptat se realizează prin interacțiunea tuturor structurilor universității.
- Structurile cu atribuții exprese referitoare la urmărirea conformității activităților și rezultatelor cu referențialul sunt:
 - CEAC (Comisia pentru Evaluarea și Asigurarea Calității),
 - DGAC (Direcția Generală de Asigurare a Calității) și
 - DAPI (Direcția Audit Public Intern).

Asigurarea Calității

- În anul 2013 activitatea acestor structuri s-a orientat, prioritar, spre aspecte corespunzătoare axelor I (organizare internă și management universitar), II (proces de învățământ), IV (activități pentru studenți și cu studenții), VII (relații interne) și IX (comunicare) din Planul strategic 2012 – 2016 al UPT.
- În anul 2013 UPT a continuat procesul de completare și adoptare a regulamentelor interne în concordanță cu structura instituțională matriceală în cadrul căreia facultățile și departamentele sunt pe același nivel ierarhic.

Asigurarea Calității

- Principalele categorii de reglementări au vizat, prin regulamente și proceduri adecvate:
 - Procesul didactic (actualizarea regulamentelor referitoare la ciclurile de studii Bologna și promovarea de regulamente pentru domeniul formării continue)
 - Procesul managerial (pe multiple planuri, începând cu activitatea Consiliului de Administrație și a CEAC)
 - Procese suport (activități în diferite compartimente, în principal în domeniul Direcției Sociale)
- Prin acțiuni de monitorizare și audit s-a urmărit aplicarea corectă a regulamentelor în vigoare și adoptarea unora din recomandările EUA din raportul de evaluare instituțională a UPT.

Asigurarea Calității

- A. Acțiunile de monitorizare a procesului didactic s-au realizat ca acțiuni de sine stătătoare sau ca acțiuni integrate în activități de diferite tipuri cum sunt cele de întreținere a informațiilor de pe site-ul UPT:
- Întreținerea permanentă a rubricilor referitoare la studiile de licență, master și doctorat;
 - Actualizarea și completarea informațiilor din RNCIS;
 - Prezentarea ofertei de studii și a planurilor de învățământ;
 - Evaluări ale disciplinelor și cadrelor didactice de către studenți;
 - Evaluarea internă a dosarelor de autorizare de funcționare provizorie, de acreditare și de reacreditare a programelor de licență, cu scopul verificării măsurii în care specializările sunt în acord cu misiunea UPT, politica UPT în domeniul calității și cu planul strategic al UPT, respectiv a măsurii în care sunt îndeplinite cerințele indicatorilor de performanță ARACIS;
 - Întreținerea aplicației ESGD (Evidența Spațiilor Gestionate de entitățile UPT și a Dotărilor).

Asigurarea Calității

B. Auditurile organizate în anul 2013:

- Tema 1: Asigurarea calității procesului de învățământ pentru disciplinele „de domeniu” la ciclul licență sub aspectul bazei materiale, documentării și capacității de a utiliza cunoștințele prin rezolvarea de aplicații. Obiective: Calitatea bazei materiale, calitatea bazei documentare, procedee de examinare și calitatea evaluării rezultatelor învățării;
- Tema 2: Analiza inserției profesionale a absolvenților UPT; Obiective: Capacitatea absolvenților UPT de a-și continua studiile la ciclul următor, gradul de absorbție al absolvenților pe piața muncii la 6, 18 și 24 de luni de la absolvire, consultarea angajatorilor cu privire la eficiența și îmbunătățirea procesului de învățământ.

Asigurarea Calității

- Chestionarele folosite în cadrul celor două audituri s-au adresat atât actualilor studenți cât și absolvenților și angajatorilor. Pe fondul unui tablou general pozitiv, auditurile au marcat necesitatea unor acțiuni corective *vizând motivarea studenților și îmbunătățirea dotării laboratoarelor* (achiziții de tehnică de calcul și de licențe pentru ca UPT să performeze la nivel european în toate domeniile de studiu în care are programe de nivel de licență), respectiv *derularea unui proces sistematic de colectare a datelor de la absolvenți* pe durata primilor doi ani de la absolvire.

Asigurarea Calității

- C. Consiliul de Administrație a dat curs recomandărilor EUA privind:
- necesitatea asigurării și reprezentării permanente a departamentelor în Consiliul de Administrație al UPT, instituind 8 comisii consultative ale Consiliului de Administrație alcătuite din directorii de departament;
 - intensificarea participării la programe de evaluare internațională, prin integrarea în proiectul MEN – IAU: Self-Assessment Instrument on Equitable Access and Success in Higher Education.

Asigurarea Calității

Alte activități și acțiuni în care au fost implicate DGAC și CEAC:

- DGAC a organizat și susținut, în cooperare cu Continental Automotive România S.R.L. cursul facultativ de Elemente de managementul calității pentru studenți de la facultățile de Automatică și Calculatoare și Electronică și Telecomunicații.
- CEAC a participat la manifestarea regională: „Săptămâna Calității Timișorene -, Calitatea educației” prin susținerea comunicării “UPT în fața noilor exigențe ale calității educației la nivel european”.

Audit Public Intern

Audit Public Intern

A fost actualizat cadrul metodologic și procedural necesar desfășurării activității de audit public intern în cadrul UPT, astfel:

- Proceduri de lucru proprii, instrucțiuni de lucru proprii privind derularea activității de audit public intern, control intern, consiliere și arhivare. Aceste proceduri de lucru sunt aprobate de conducătorul entității, Rectorul prof.univ.dr.ing Viorel-Aurel Șerban.
- Carta auditorului intern;
- Codul de conduită etică al auditorului intern;
- Program de asigurare și îmbunătățire a calității auditului public intern

Audit Public Intern

Raportul privind activitatea anuală de audit public intern din cadrul Direcției Audit Public Intern din cadrul Universității POLITEHNICA din Timișoara are la bază un număr de:

- 5 rapoarte ale misiunilor de audit public intern cuprinse în Planul anual de audit, aprobat și
- 1 raport aferent proiectelor de cercetare (Cooperare bilaterală – 2) întocmit în cursul anului 2013 .

Activitatea Direcției Audit Public Intern din cadrul Universității Politehnica Timișoara se desfășoară în baza Planului anual de audit. Planul anual de audit Public Intern pe anul 2013, a fost aprobat de Serviciul Audit Intern din cadrul M.E.C.T.S cu nr. 104059 din 19.12.2012, înregistrat la UPT cu nr. 151 din 08.01.2013.

Audit Public Intern

Misiuni de audit privind activitățile financiar-contabile

- În perioada 14.01.-15.03.2013, s-a realizat misiunea de audit public intern *Administrarea patrimoniului, precum și vânzarea, gajarea, concesionarea sau închirierea de bunuri din domeniul privat al statului ori al unităților administrativ-teritoriale*, misiune coordonată de către Serviciul Audit din cadrul Ministerului Educației Naționale, realizându-se un audit de regularitate.
 - La această misiune au fost întocmite 8 Fișe de indentificare și analiză a problemei – Procedura P08 - Colectarea dovezilor, care conțin 8 constatări și 17 recomandări;
 - Din cele 17 recomandări 15 sunt parțial implementate și 2 neimplementate;
 - Constatările și recomandările din Fișele de indentificare și analiză a problemei sunt centralizate în Raportul de audit, Procedura P 15.
- În perioada 18.03.-19.05.2013, s-a realizat misiunea de audit public intern *Auditul performanței constituirii și utilizării fondurilor publice în Universitatea Politehnica Timișoara*, realizându-se un audit al performanței.
 - La această misiune au fost întocmite 3 Fișe de indentificare și analiză a problemei – Procedura P08 - Colectarea dovezilor, care conțin 3 constatări și 3 recomandări;
 - Din cele 3 recomandări toate sunt parțial implementate;
 - Constatările și recomandările din Fișele de indentificare și analiză a problemei sunt centralizate în Raportul de audit, Procedura P 15.

Audit Public Intern

Misiuni de audit privind sistemul IT

- În perioada 20.05.-19.07.2013, s-a realizat misiunea de audit public intern *Sistemele informatice*, misiune coordonată de către Serviciul Audit din cadrul Ministerului Educației Naționale, realizându-se un audit de regularitate.
 - La această misiune au fost întocmite 3 Fișe de identificare și analiză a problemei – Procedura P08 - Colectarea dovezilor, care conțin 3 constatări și 7 recomandări;
 - Din cele 7 recomandări 5 sunt parțial implementate, una implementată și una neimplementată ;
 - Constatările și recomandările din Fișele de indentificare și analiză a problemei sunt centralizate în Raportul de audit, Procedura P 15.

Misiuni de audit privind funcțiile specifice entității

- În perioada 23.09.-22.11.2013, s-a realizat misiunea de audit public intern *Sistemul de luare a deciziilor*, misiune coordonată de către Serviciul Audit din cadrul Ministerului Educației Naționale, realizându-se un audit de regularitate.
 - La această misiune au fost întocmite 3 Fișe de identificare și analiză a problemei – Procedura P08 - Colectarea dovezilor, care conțin 3 constatări și 5 recomandări;
 - Din cele 5 recomandări 4 sunt parțial implementate și una este neimplementată;
 - Constatările și recomandările din Fișele de indentificare și analiză a problemei sunt centralizate în Raportul de audit, Procedura P 15.

Audit Public Intern

Misiuni de audit privind funcțiile specifice entității

- În perioada 25.11.-31.12.2013, s-a realizat misiunea de audit public intern *Auditarea activității de sănătate și protecție a muncii*, realizându-se un audit de reguraritate.
 - La această misiune au fost întocmite 3 Fișe de identificare și analiză a problemei – Procedura P08 - Colectarea dovezilor, care conțin 3 constatări și 5 recomandări;
 - Din cele 5 recomandări toate sunt parțial implementate;
 - Constatările și recomandările din Fișele de indentificare și analiză a problemei sunt centralizate în Raportul de audit, Procedura P 15.

Raportul privind activitatea de audit intern transmis MEN cu adresa de înaintare nr. 1408/29.02.2014, conform Legii 672/2002 republicată privind auditul public intern și HG nr.1086 din 11 decembrie 2013 pentru aprobarea Normelor generale privind exercitarea activității de audit intern, punctul 1.4.2.6 „a) entitățile publice centrale la care se exercită funcția de ordonator principal de credite transmit raportul la UCAAPI, până la data de 15 februarie a anului următor, pentru anul încheiat; entitățile publice aflate în subordine/în coordonare/sub autoritate transmit rapoartele la acestea până la data de 30 ianuarie a anului următor, pentru anul încheiat.”

În conformitate cu prevederile din Legea 94/08.09.1999, privind organizarea și funcționarea Curții de Conturi, republicată, art. 42 alin (2), s-a transmis și confirmat de primire cu nr. 346 din 3.02.2014, un exemplar din „Raportul privind activitatea anuală de Audit Public Intern de la nivelul Universității Politehnica Timișoara”.

Comisia de etică a UPT

Activitatea Comisiei de etică a UPT s-a axat, potrivit planului strategic al UPT, pe promovarea și asigurarea în universitate a unui climat de formare și dezvoltare profesională, cu respectarea normelor de conduită universitară.

S-au avut în vedere două categorii de activități:

- I. Activități de promovare a bunelor practici în viața universitară,
 1. Discutarea și revizuirea regulamentelor Universității având ca scop adaptarea permanentă a activității academice la evoluția învățământului superior.
 2. Dezbaterile problemelor ridicate de studenți:
 - depistarea cauzelor care pot conduce la încercarea de promovare a examenelor prin fraudă,
 - analiza măsurilor adecvate pentru diminuarea și sancționarea abaterilor de la conduita universitară.
 3. Reiterarea responsabilității privind diseminarea și urmărirea aplicării normelor de etică, la nivelul tuturor entităților Universității Politehnica Timișoara.
 4. Conștientizarea nevoii privind introducerea unui curs de deontologie a cercetării științifice, în programele de pregătire a ciclurilor de master și doctorat.

Comisia de etică a UPT

II. Activitățile de analiză a sesizărilor depuse de diverse persoane din interiorul și din exteriorul universității din anul 2013 au fost:

1. Comisia de Etică a Universității Politehnica din Timișoara, a luat în discuție sesizarea depusă de un cadru didactic al UPT având ca obiect un „presupus caz de plagiat” ale unor cadre didactice din UPT.
2. Comisia a primit ca documente inițiale sesizarea reclamantului.
3. Autorii au fost convocați în fața Comisiei.

În discuțiile purtate Autorii au susținut că:

- Textul la care se face referire a fost considerat ca o preluare a unei baze teoretice într-o variantă provizorie, fără a exista intenția de a și-o însuși drept realizare proprie, urmând ca lucrarea să fie completată cu rezultatele proprii.
- Nu au acordat atenția cuvenită normelor privind citarea corectă a surselor bibliografice, astfel încât lucrarea la care se face referire în sesizare nu apare în lista referințelor bibliografice.

Totodată Autorii au arătat că:

- La referințe bibliografice apar alte două lucrări ale autorului principal al lucrării menționată în sesizare.
- În anul 2012, autorii au solicitat revistei în care a fost publicată lucrarea, retragerea acesteia. Cerere a fost aprobată o lună mai târziu de către Comitetul de Redacție al revistei.

Comisia de etică a UPT

Din susținerile părților, respectiv a documentelor depuse la dosar, Comisia reține:

1. Similitudinea textului publicat în lucrarea care a făcut obiectul sesizării cu textul publicat în lucrarea din care s-a preluat baza teoretică;
2. Intenția autorilor de a nu prezenta textul în cauză drept creație proprie;
3. Tratarea cu superficialitate a regulilor privind citarea surselor bibliografice într-o lucrare științifică;
4. Retragera lucrării din publicație, la cererea autorilor;
5. Lipsa unor beneficii materiale pentru autori, în urma publicării lucrării.

Având în vedere elementele reținute, Comisia consideră că fapta sesizată constituie abatere de la normele de etică, stabilind sancționarea celor reclamați cu *avertisment scris*, conform art. 318, alin. 1, lit. a) din Legea nr. 1/2011.

Potrivit art.322 din Legea educației naționale, sancțiunea stabilită a fost pusă în aplicare de către rector, în termen de 30 de zile de la stabilirea acesteia.

Raportul Comisiei poate fi contestat conform prevederilor legale.

COMUNICAȚII INFORMATIZARE

Migrare servicii telefonie la Vodafone

S-a asigurat suportul tehnic și s-a colaborat cu echipele Vodafone la portarea numerelor UPT și migrarea infrastructuri:

- 1200 linii telefonice
- 11 trunchiuri de acces
- 13 centrale telefonice
- 10 linii telefonice individuale
- 5 servicii fax2mail

Dezvoltare rețea date

- Au fost instalate 4 circuite VPN Layer 2 100Mbps între Centrul de Comunicații și:
 - Biblioteca Centrală
 - Chimie
 - Hidrotehnică
 - Rectorat
- S-a conectat rețeaua Wi-Fi de la Cantina Studențească prin fibră optică la rețeaua de date a UPT

Implementare soluție unificată pentru Intranet și comunicații electronice 1/2

- A fost implementata o soluție de management centralizat al identității electronice: Microsoft Active Directory
- A fost integrată în mod federalizat (autentificarea se face exclusiv pe infrastructura UPT, parolele nefiind replicate in cloud) cu infrastructura locală UPT soluția cloud Microsoft Office 365 care oferă:
 - Mesagerie electronică: Outlook
 - Calendar electronic integrat la nivel de organizație
 - Mesagerie instantă cu indicator de prezentă și funcționalități voce/video, partajare ecran, conferință
 - Catalog electronic global de adrese e-mail, locații și nr de telefon
 - Portal personal accesibil securizat și cu posibilitate de partajare selectivă
 - Spațiu de stocare in cloud: SkyDrive Pro (25 GB / user)

Implementare soluție unificată pentru Intranet și comunicații electronice 2/2

- Au fost migrate 25 domenii de mail la domeniul unic: UPT.RO
- Toate adresele de mail au fost standardizate la formatele prenume.nume@upt.ro și prenume.nume@student.upt.ro
- S-au creat peste 2800 conturi pentru studenți
- S-au creat peste 1600+ conturi pentru personal UPT, la care s-au adăugat alias-uri adresele de mail vechi și informații utile: nr telefon cabinet, locație cabinet

Implementare și dezvoltare aplicații software

- S-a actualizat aplicația GISC cu module pentru:
 - studiile postuniversitare noi apărute
 - generare fișiere pentru aplicația cazare.upt.ro
 - module noi de program pentru editarea foilor matricole parțiale pentru studenții ERASMUS și a suplimentelor la diplomă pentru absolvenții ERASMUS.
- S-a actualizat aplicația înscriere on-line ENROLL
- S-a realizat și implementat aplicația software on-line pentru cazarea în căminele UPT: cazare.upt.ro
- S-a realizat și implementat aplicația software on-line COGITO pentru înregistrarea activității științifice: cogito.upt.ro
- S-a actualizat soft-ul la soluția de control acces din Biblioteca Centrală și Campusul UPT, pentru a permite emiterea de legitimații conform cerințelor UPT
- S-a actualizat soft-ul la soluția de control acces de la Baza Sportivă 2, pentru a permite diversificarea tipurilor de abonamente

Licențiere Microsoft Windows & Office Professional

- A fost încheiat un acord de tip Microsoft Open Value Subscription pentru produsele Microsoft care ne oferă:
 - Windows (upgrade la orice versiune)
 - Office Professional Plus
 - Microsoft Core Client Acces Licenses
 - Forefront EndPoint Protection
- S-a instalat un server Key Management System care permite activarea licențelor Microsoft in mod securizat exclusiv din interiorul rețelei IP a UPT, astfel oricine din UPT poate sa-si activeze soft-ul fără a mai aștepta o cheie de activare

Donație echipamente IT Alcatel-Lucent

S-au făcut demersuri la compania de telecomunicații Alcatel-Lucent pentru a primi sub formă de donație următoarele echipamente, in valoare aproximativă de 8000 Euro care sunt folosite la infrastructura IT a UPT

- 1 x Rack Dell 24U
- 1 x Router CISCO 3845
- 1 x Switch Alcatel-Lucent Omniswitch 6850-24
- 1 x Switch Alcatel-Lucent Omniswitch 6800-24
- 5 x Server Intel Mullins
- 4 x Server Dell PowerEdge 1950
- 2 x Server Dell PowerEdge 1850

Departament Comunicare și Imagine

Administrativ

- Crearea Departamentului de Comunicare și Imagine.
- Realizarea unei noi sigle UPT.
- Elaborarea Manualului de identitate vizuală și implementarea normelor de identitate vizuală.
- Crearea unui sistem de comunicare între departament și facultăți prin formarea unei echipe de Comunicare din reprezentanți ai fiecărei facultăți.
- Instituirea unor reguli de comunicare cu presa.
- Numirea unui purtător de cuvânt.

Departament Comunicare și Imagine

Dialog

- Dezvoltarea unor parteneriate strategice cu mari companii din regiune.
- Intensificarea dialogului cu mediul economic.
- Dezvoltarea colaborărilor cu mediul pre-universitar.
- Organizarea Centrului pentru Excelență.
- Demararea proiectului Muzeul Tehnic al Banatului.

Departament Comunicare și Imagine

Promovare

- Creșterea numărului de anunțuri postate pe Avizierul electronic.
- Asigurarea participării TeleU la toate evenimentele UPT.
- Materiale realizate cu design nou: mape (400), tricouri (2500), pixuri plastic (2000), felicitări (500), agende (300), calendare (150), anuar cercetare, broșură Doctor Honoris Causa, hartă campus, afișe, pliante, etc.
- Realizarea unui nou site UPT (lansarea va avea loc în 2014).
- Săptămâna Poli.

Departament Comunicare și Imagine

Promovare

- Comunicarea cu presa (conferințe de presă, comunicate de presă – peste 60 de știri despre UPT apărute în media locală).
- Sprijinirea acțiunilor Fundația Politehnica.
- Sprijinirea activităților de promovare a Zilelor Carierei.
- Prezență la acțiuni ale inspectoratului/liceelor.
- Oferirea de consultanță în comunicare/promovare .

BIBLIOTECA

Biblioteca UPT

ACTIVITĂȚI DESFĂȘURATE:

I. ACTIVITĂȚI PREGĂTITOARE pt. mutarea Bibliotecii:

1. Continuarea pregătirii colecțiilor pentru mutarea în clădirea nouă
2. Dotarea colecțiilor cu tag-uri RFID pt. implementarea noului sistem de securitate
3. Diverse activități efectuate pentru pregătirea spațiului din clădirea nouă

II. ACTIVITĂȚI SPECIFICE:

1. Asigurarea fondului de publicații necesar în procesul didactic și de cercetare
2. Deservirea utilizatorilor
3. Instruirea utilizatorilor
4. Informatizarea activității

III. ALTE ACTIVITĂȚI

1. Mutarea colecțiilor în noua locație
2. Perfecționarea personalului

Biblioteca UPT

STATISTICA GENERALĂ

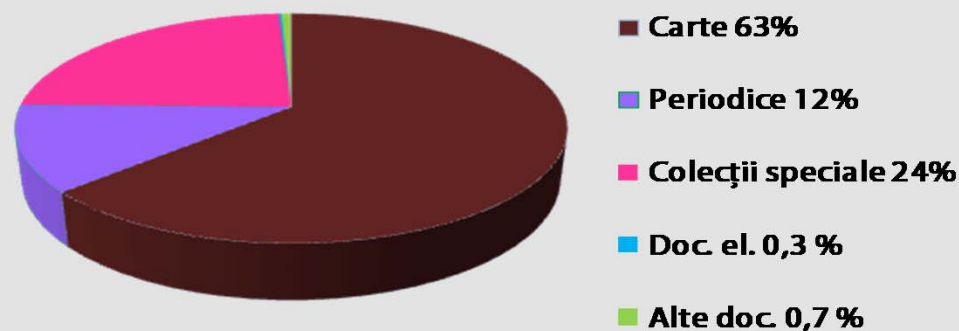
Bugetul pt. achiziții pe anul 2013:	500.719 Lei
din care:	
➤ Resurse bibliografice, prin cumpărare:	334.877 Lei
➤ Servicii:	82.018 Lei
➤ Alte achiziții:	83.824 Lei
Număr doc. bibliografice inventariate în bibliotecă:	2.959 u.b.
Număr total cititori activi:	4.316
Număr cititori înscriși în 2013:	2.795
Număr total tranzacții circulație:	46.521
Număr accesări resurse el.:	373.369

Biblioteca UPT

STATISTICA GENERALĂ

➤ Colecții:

Total volume existente în Bibliotecă:	682.174 u.b.	reprezentând:
Colecția carte:	431.342 u.b.	
Colecția periodice:	82.749 u.b.	
Colecții speciale:	162.257 u.b.	
Documente electronice:	1.243 u.b.	
Alte documente:	4.583 u.b.	

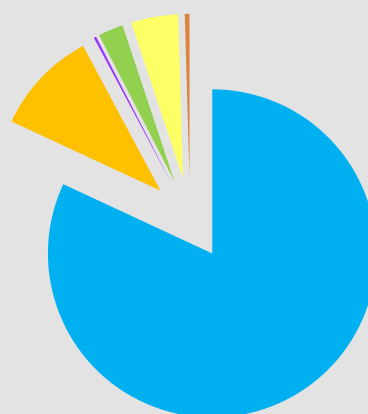


Biblioteca UPT

ÎNREGISTRĂRI ÎN CATALOGUL ELECTRONIC

Număr total:	267.261 vol. , reprezentând:
Colecția carte BUT:	218.961 vol.
Colecție carte FIH:	27.479 vol.
Colecția carte electronică:	622 vol.
Colecția periodice:	6.550 vol.
Colecții speciale (standarde):	12.406 vol.
Documente electronice:	1.243 vol.

Colecții în catalogul online



- Colecția carte BUT
- Colecția carte FIH
- Colecția carte el.
- Colecția periodice
- Colecții speciale
- Doc. el.

I. ACTIVITĂȚI pregătitoare pt. mutarea Bibliotecii

1. Continuarea pregătirii colecțiilor pentru mutarea în clădirea nouă:

- Legarea în volume de bibliotecă a periodicelor (începând din 1998), în vederea așezării în acces liber la raft: 100 v.b.
- Reorganizarea colecției Bibliografii pentru așezarea în 2 locații – depozit și acces liber la raft
- Definirea, reorganizarea și pregătirea colecțiilor care vor avea locația în acces liber
- Crearea hărților de așezare la raft a colecțiilor Bibliografii și Literatură
- Finalizarea catalogării și indexării colecțiilor de carte de la filialele Colegiu și Construcții
- Uniformizarea evidenței electronice a exemplarelor de carte

Biblioteca UPT

I. ACTIVITĂȚI pregătitoare pt. mutarea Bibliotecii

2. Dotarea, conversia și programarea a 14.857 tag-uri RFID pt. implementarea sistemului de securitate

3. Diverse activități efectuate pentru pregătirea spațiului în vederea mutării:

- Verificarea și actualizarea listelor cu necesarul de mobilier
- Întocmirea documentației de licitație pentru dotarea cu mobilier a întregii clădiri
- Elaborarea proiectului de semnalizare interioară și exterioară
- Elaborarea caietului de sarcini pentru semnalizarea interioară și exterioară
- Verificarea periodică a situației finisărilor din clădire

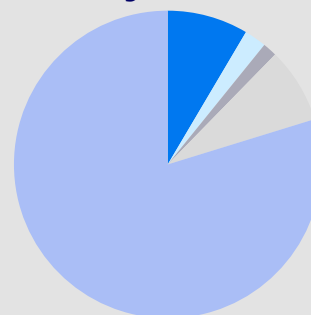
Biblioteca UPT

II. ACTIVITĂȚI SPECIFICE:

1. Asigurarea fondului de resurse bibliografice necesar în procesul didactic și de cercetare

➤ Valoare achiziții documente în 2013:	334.877 Lei
• Carte tipărită:	28.518 Lei
• Publicații periodice străine:	7.777 Lei
• Publicații periodice românești:	4.969 Lei
• Standarde, documente electronice, etc.:	26.518 Lei
• Baze de date:	267.095 Lei

Plăți 2013



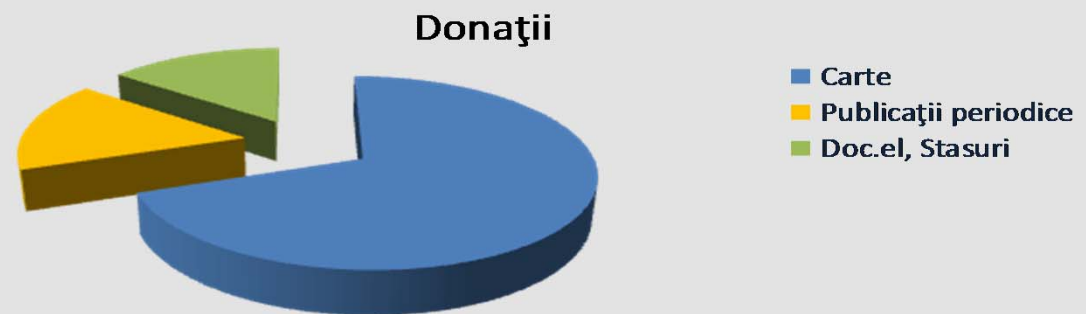
- Carte tipărită
- Publicații periodice străine
- Publicații periodice românești
- Standarde, documente el.
- Baze de date

Biblioteca UPT

II. ACTIVITĂȚI SPECIFICE:

1. Asigurarea fondului de resurse bibliografice necesar în procesul didactic și de cercetare

- Valoarea donațiilor primite în 2013: 31.171 Lei
- Carte: 21.642 Lei
 - Publicații periodice: 4.967 Lei
 - Doc. electronice, STAS-uri: 4.562 Lei



II. ACTIVITĂȚI SPECIFICE :

1. Asigurarea fondului de publicații necesar în procesul didactic și de cercetare

REMARCI:

- Sunt disponibile on-line și full text:
 - Cărți electronice: **1.197 titluri**
 - Teze de doctorat susținute în U.P.T.: **433 titluri**
 - Reviste curente 2012, 2013: **91 titluri**
- Sunt disponibile on-line:
 - Cuprinsuri ale cărților și rezumate ale articolelor din periodicele: **1.934**
 - Rezumate ale standardelor: **8.093**
- Buletinele Științifice ale UPT, teze de doctorat tipărite și cărți ale cadrelor didactice sunt difuzate la:
 - **90 de biblioteci** ale instituțiilor de învățământ superior și de cercetare din 29 țări
 - **30 de biblioteci** universitare din țară

Biblioteca UPT

II. ACTIVITĂȚI SPECIFICE:

2. Deservirea utilizatorilor

Statistica înscrierilor pe tipuri de utilizatori:

Utilizatori cu legitimații valabile : 12.910

Utilizatori înscriși în 2013: 4.316

din care	
Studenti an I	2.584
Studenti alți ani	1.704
Cadre didactice	15
Alte categorii	13



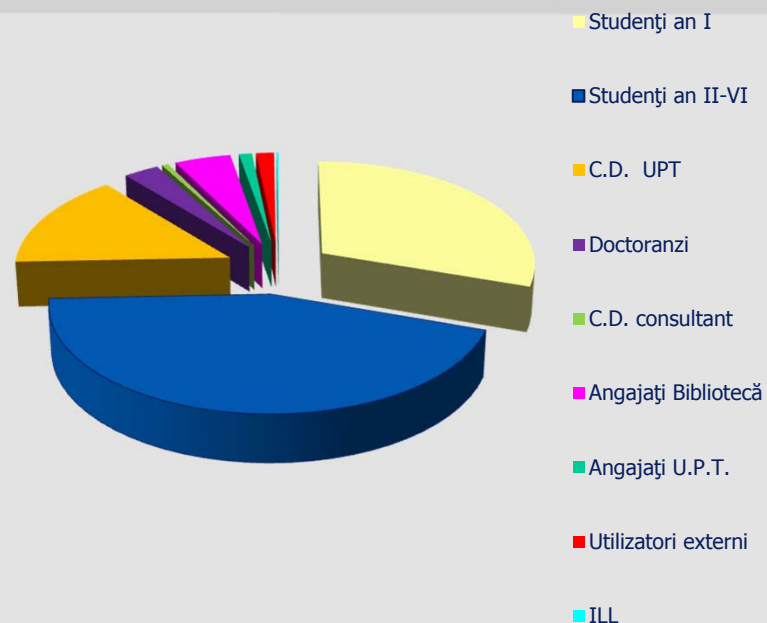
Biblioteca UPT

II. ACTIVITĂȚI SPECIFICE:

2. Deservirea utilizatorilor

Categoriile utilizatori *Nr. tranzacții regim automatizat*

Studenti an I	13.045
Studenti an II-IV și master	19.043
C.D. UPT	6.339
Doctoranzi	1.281
C.D. consultant	232
Angajați Bibliotecă	2.025
Angajați U.P.T.	469
Utilizatori externi	648
ILL	70
TOTAL	43.152
Împrumuturi manuale:	1.656



II. ACTIVITĂȚI SPECIFICE:

2. Deservirea utilizatorilor

Consultarea resurselor electronice și a catalogului online:

➤ Accesări ale site-ului Bibliotecii	24.223
➤ Afișări pe site-ului Bibliotecii	71.769
➤ Tranzacții în catalogul online, OPAC :	217.757
➤ Căutări în bazele de date on-line Anelis	123.146

II. ACTIVITĂȚI SPECIFICE:

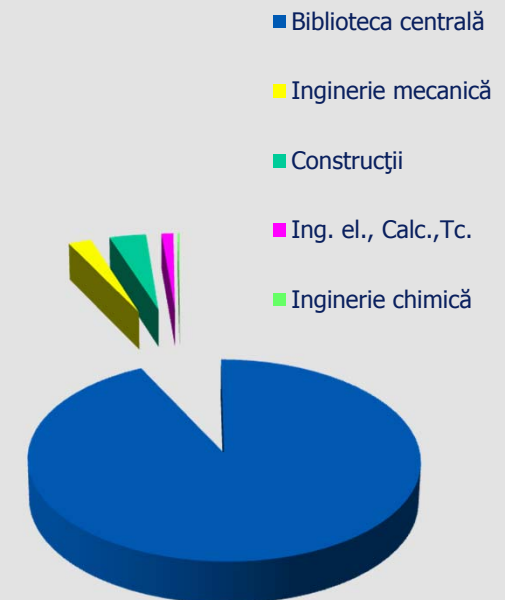
2. Deservirea utilizatorilor

Statistica tranzacțiilor pe filiale

FILIALĂ

Biblioteca Centrală	41.591
Filiala Inginerie Mecanică	1.010
Filiala Construcții	1.607
Filiala Ing. El., Calculatoare, Telecomunicații	520
Filiala Inginerie Chimică	80

Nr. tranzacții



II. ACTIVITĂȚI SPECIFICE:

2. Deservirea utilizatorilor

REMARCI:

- Ca urmare a reducerii spațiului, a lipsei sălilor de lectură și a divizării colecțiilor între cele 2 clădiri, o parte din serviciile oferite au devenit improprie și, în consecință, a scăzut atât numărul vizitelor la Bibliotecă cât și cel al împrumuturilor.
- A crescut interesul utilizatorilor pentru:
 - bazele de date online
 - documentele online
- Împrumutul interbibliotecar:
 - 29 solicitări de la biblioteci din țară, din care au fost onorate 29
 - Biblioteca UPT a solicitat 11 publicații din țară, fiind onorate 11

II. ACTIVITĂȚI SPECIFICE:

3. Instruirea utilizatorilor, în sediul Bibliotecii Centrale, s-a realizat pe două niveluri:

- Instruirea inițială a utilizatorilor studenți, nou înscriși în Bibliotecă
- Instruirea permanentă a tuturor tipurilor de utilizatori, privind:
 - utilizarea catalogului on-line, COBUT,
 - utilizarea serviciilor on-line de rezervare și prelungire a termenului de restituire a documentelor,
 - utilizarea colecțiilor la raft liber, puse la dispoziția acestora,
 - utilizarea bazelor de date.

II. ACTIVITĂȚI SPECIFICE:

4. Informatizarea activității

- Setarea tabelelor în vederea implementării modului Circulație la filiala FIH și implementarea acestuia
- Parametrizarea modului Cursuri și realizarea unor înregistrări de test
- Implementarea modului ADAM, de gestionare a obiectelor digitale
- Crearea și testarea unor machete de statistici în modulul de rapoarte ARC

III. ALTE ACTIVITĂȚI:

1. Mutarea colecțiilor în noua locație

- Mutarea și desprăfuirea a 161.000 vol. carte
- Mutarea colecțiilor Referințe (271m), Standarde (60m), Teze de doctorat (110m)

2. Perfecționarea personalului

- Instruirea personalului Bibliotecii FIH pentru utilizarea noului modul de Circulație și aprofundarea cunoștințelor referitoare la utilizarea modulelor de Catalogare și Evidență automatizată a cărților
- Instruirea personalului nou angajat: 2 persoane
- Perfecționarea personalului prin urmarea unor cursuri postuniversitare de biblioteconomie: 5 persoane
- Participarea la schimburi de experiență și conferințe în țară: 9 participări

3. Actualizarea paginii web de câte ori a fost nevoie

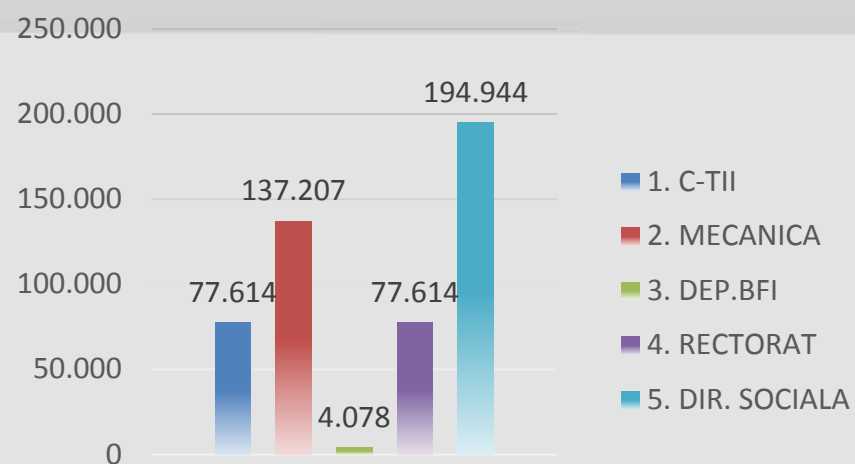
DIRECȚIA TEHNICĂ

SERVICIUL EVIDENȚĂ ÎNTREȚINERE ȘI EXPLOATARE PATRIMONIU

STRUCTURA CHELTUIELILOR PENTRU TERȚI 2013

REPARAȚII CURENTE CU

	TOTAL UPT	438.502
A. FACULTĂȚI		
1	FACULTATEA DE CONSTRUCȚII	28.737
2	FACULTATEA DE MECANICĂ	137.207
B. DEPARTAMENTE		
3	DEPARTAMENT BAZELE FIZICE ALE INGINERIEI	4.078
4	C. RECTORAT	77.614
5	D. SOCIAL	194.944

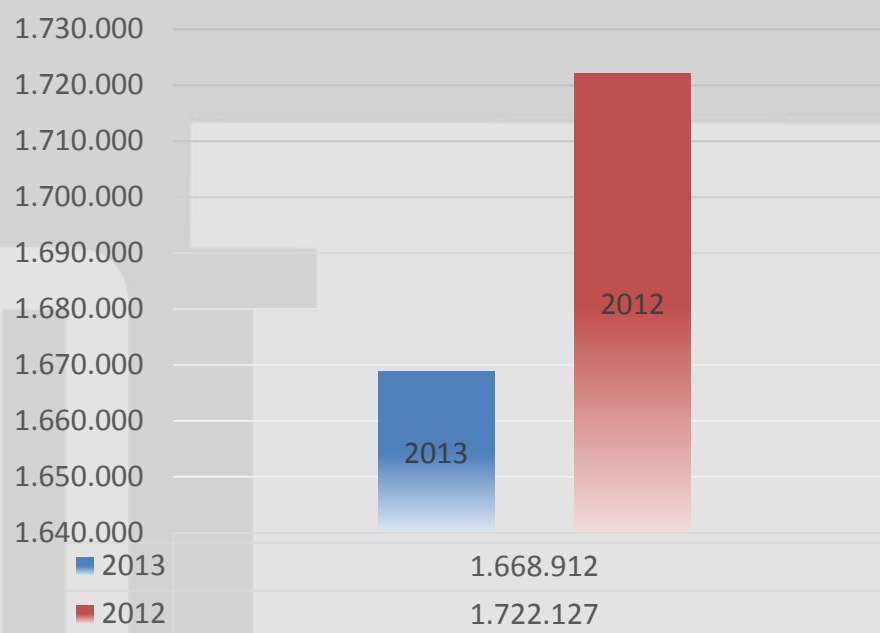


CASĂRI 2013

Nr.crt	FACULTATE/ADMINISTRATIV/ SOCIAL	OBIECTE DE INVENTAR/ NR.GESTIUNI	MIJLOACE FIXE/ NR.GESTIUNI
1	FACULTATEA DE MECANICĂ	9	4
2	FACULTATEA DECONSTRUCȚII	0	8
3	FACULTATEA DE ARHITECTURĂ	0	1
4	FACULTATEA DE ȘTIINȚE ALE COMUNICĂRII	0	1
5	FACULTATEA DE CHIMIE IND.ȘI ING.MEDIULUI	12	10
6	FACULTATEA DE AUTOMATICĂ ȘI CALCULATOARE	4	3
7	FACULTATEA DE ELECTRONICĂ ȘI TELECOMUNICAȚII	0	0
8	FACULTATEA DE ELECTROTEHNICĂ ȘI ELECTROENERGETICĂ	1	5
9	FACULTATEA DE MANAGEMENT ÎN PROD.ȘI TRANSPORT	0	1
10	RECTORAT	2	10
11	SOCIAL	0	18
12	HUNEDOARA	4	8
13	EDUCAȚIE ȘI SPORT	0	1
14	DEPARTAMENT BAZELE FIZICE ALE INGINERIEI	0	0

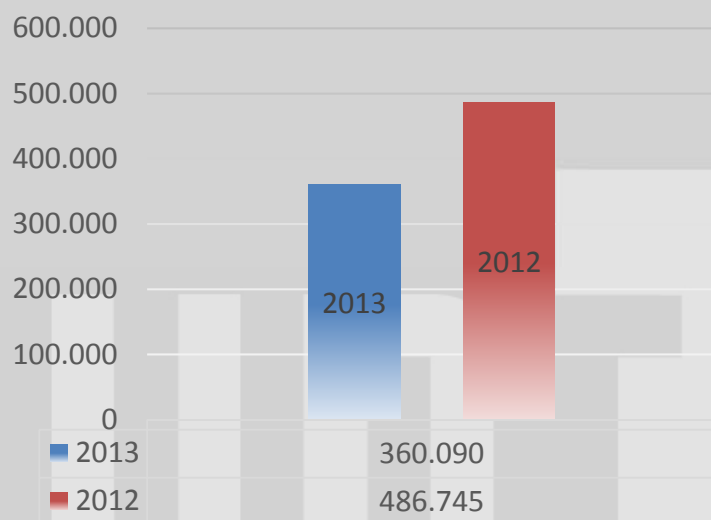
BAZE SPORTIVE

CHELTUIELI BAZE SPORTIVE
(lei)

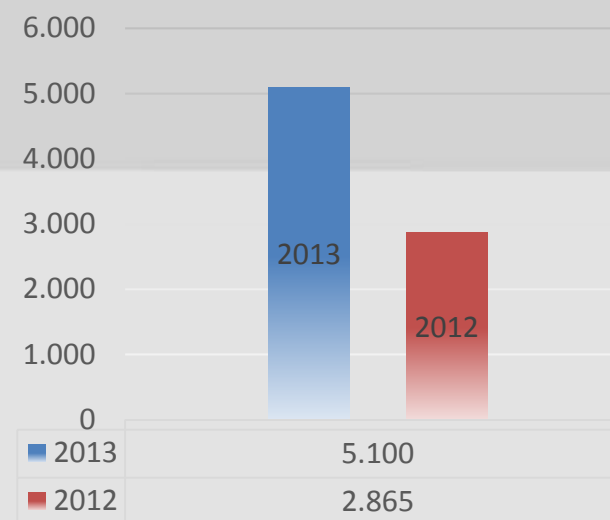


ÎNCASĂRI BAZA SPORTIVĂ NR. 2

ÎNCASĂRI BAZIN ÎNOT
(lei)



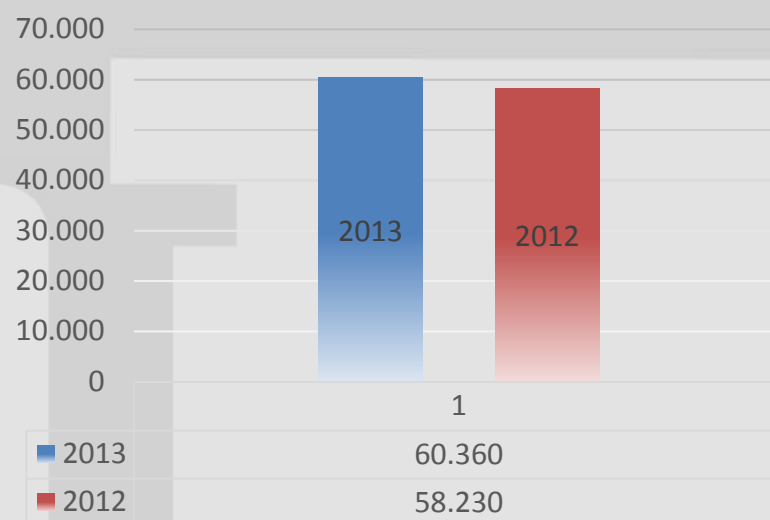
ÎNCASĂRI SALĂ SPORT
(lei)



- ❑ În anul 2013 au fost emise carduri pentru 2467 persoane, din care pentru 893 de persoane a fost activat accesul la Bazinul de Înot și pentru 36 persoane au fost emise duplicate.
- ❑ Au fost active un număr de 1824 carduri studenți, 713 carduri clienți și 180 carduri personal.
- ❑ Valoarea încasărilor înregistrate pe anul 2013, pentru utilizarea bazinelor de înot este de 360.090,00 lei iar pentru utilizarea sălii de sport este de 5.100,00 lei

ÎNCASĂRI BAZA SPORTIVĂ NR.1

ÎNCASĂRI PISTA DE ATLETISM
(lei)



- În anul 2013, au fost emise un număr de 931 legitimații de acces pe pista de atletism.
- Pentru utilizarea pistei de atletism, în anul 2013, s-au încasat 60.360,00 lei.

PARCUL AUTO - UPT

Parcul auto al UPT este compus dintrun număr de 35 vehicule și anume :

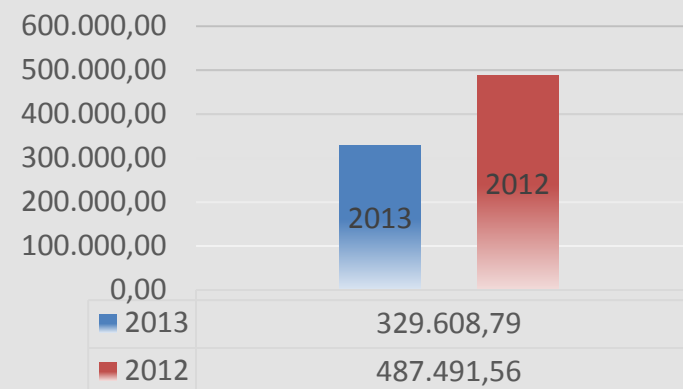
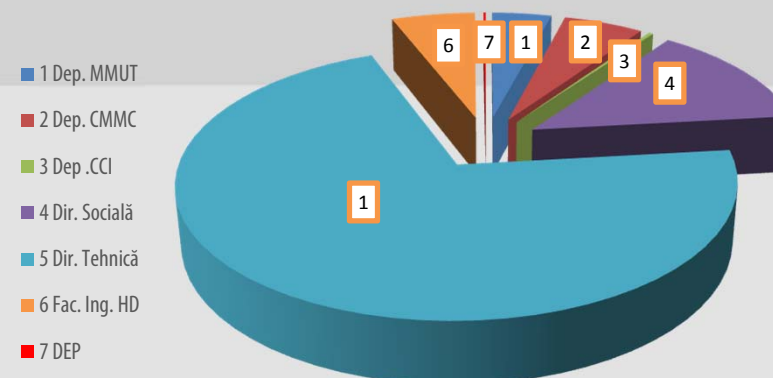
- 3 autobuze
- 11 autoutilitare
- 10 autoturisme
- 2 automobile mixte
- 2 tractoare
- 5 remorci, din care - 3 speciale
- 2 agricole
- 2 autovehicule speciale

În anul 2013 a fost achiziționată o autoutilitară, fiind destinată activităților de cercetare din cadrul ICER.

CHELTUIELI PRIVIND ÎNTREȚINEREA ȘI FUNCȚIONAREA MIJLOACELOR DE TRANSPORT AFLATE ÎN FOLOSINȚA ENTITĂȚILOR

Nr. crt.	Entitate	2013 (lei)	2012 (lei)
1	Dep.MMUT	13.081,05	19.327
2	Dep. CMMC	17.550,36	15.144,98
3	Dep.CCI	1.008,32	1.083,50
4	DEP	507	6.396,91
5	Dir. Socială	42.140,66	55.582,18
6	Dir. Tehnică	225.101,40	373.479,55
7	Fac. de Ing. Hd.	30.212,07	16.477,44
	TOTAL	329.608,79	487.491,56

Cheltuieli entități 2013



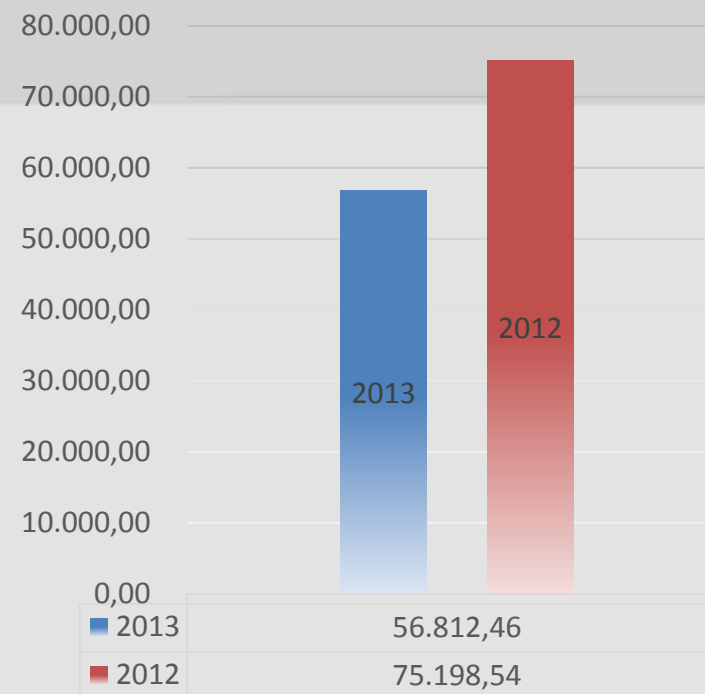
DEPLASĂRI AUTOOCARE

În anul 2013, la solicitarea entităților, cu autocarele din parcul auto al UPT au fost efectuate următoarele deplasări:

- ❑ 98 deplasări, din care 94 deplasări în țară și 4 în străinătate, în scopul realizării activității didactice de practică și pregătire profesională cu studenții și cadrele didactice
- ❑ în perioadele februarie-martie și mai-iunie au fost efectuate deplasări la licee din județele Timiș, Arad, Hunedoara, Mehedinți, Caraș-Severin, pentru promovarea ofertei educaționale a UPT
- ❑ 26 de deplasări, din care 22 deplasări în județ și 4 în străinătate, în vederea susținerii competițiilor sportive de către echipele de handbal și fotbal ale cluburilor ce reprezintă U.P.T.

CHELTUIELI DE TRANSPORT (CARBURANT) EFECTUATE PENTRU DEPLASĂRI ÎN CADRUL ACTIVITĂȚILOR DIDACTICE

ENTITATE	2013 (lei)	2012 (lei)
Fac. Mec.	7.295,57	7.001,21
Dep. MMUT	1.292	
Dep Mecatronică	365,07	
Dep. IMF	162,38	
Fac. AC	2.006,54	388,01
Dep. AIA	208,06	
Fac. ETc	3.938,98	1.025,53
Fac. EE	2.440,61	5.656,88
Dep. Electroenergetică	253,45	
Fac. Arh.	4.624,52	11.137,16
Fac. C-ții	7.958,99	12.463,49
Fac. CHIMIE	4.204,10	1.381,55
Fac. MPT	2.050,72	754,47
Fac. SC	749,47	163,98
CCISFC	831,12	
Dep Rel. Internaționale	1.675,54	742,09
CICS	10.174,34	16.078,05
Fac. IH	6.581	6.477
TOTAL	56.812,46	75.198,54



DIRECTIA TEHNICA

SERVICIUL ACHIZITII PUBLICE

INVESTIȚII - DOTĂRI

❖ DOTARE CU ECHIPAMENTE 2013	
I VENITURI PROPRII:	546.059 lei
A. FACULTĂȚI, din care:	336.921 lei
• FACULTATEA DE MECANICĂ:	304.207 lei
• FACULTATEA DE ELECTROTEHNICA:	11.028 lei
• DEPARTAMENTUL DE MATEMATICĂ:	13.286 lei
• CEL:	8.400 lei
B. ADMINISTRATIV, din care:	209.138 lei
• RECTORAT:	202.637 lei
• BIBLIOTECA UPT:	6.501 lei
II ALOCATII BUGETARE - CDFCTT	931.407 lei

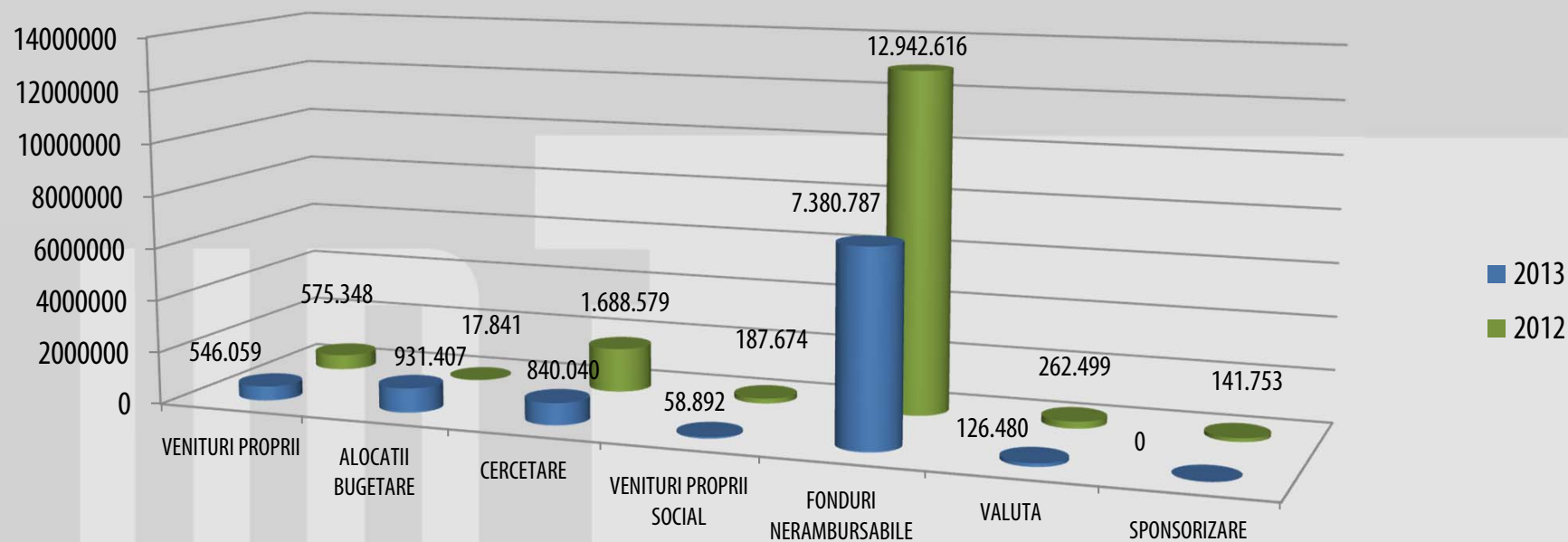
INVESTIȚII - DOTĂRI

❖ DOTARE CU ECHIPAMENTE 2013	
III CONTRACTE CERCETARE:	840.040 lei
• Facultatea de Constructii	316.278 lei
• Facultatea de Mecanica	165.799 lei
• Facultatea de Automatica si Calculatoare	95.439 lei
• Facultatea de Chimie si Industriala si Ingineria Mediului	246.524 lei
• Departamentul de Matematica	16.000 lei
IV VENITURI PROPRII SOCIAL	58.892 lei
V PROGRAME EXTERNE - FONDURI NERAMBURSABILE :	7.380.787 lei
VI PROGRAME EXTERNE – VALUTA:	126.480 lei

INVESTIȚII-DOTĂRI

SURSA DE FINANTARE	DOTARE CU ECHIPAMENTE 2012	DOTARE CU ECHIPAMENTE 2013
VENITURI PROPRII	575.148	546.059
ALOCATII BUGETARE – CDFCTT	17.841	931.407
CERCETARE	1.688.579	840.040
VENITURI PROPRII SOCIAL	187.674	58.892
PROGRAME EXTERNE – FONDURI NERAMBURSABILE	12.949.616	7.380.787
PROGRAME EXTERNE - VALUTA	262.499	126.480
VENITURI PROPRII - SPONSORIZARE	141.753	0

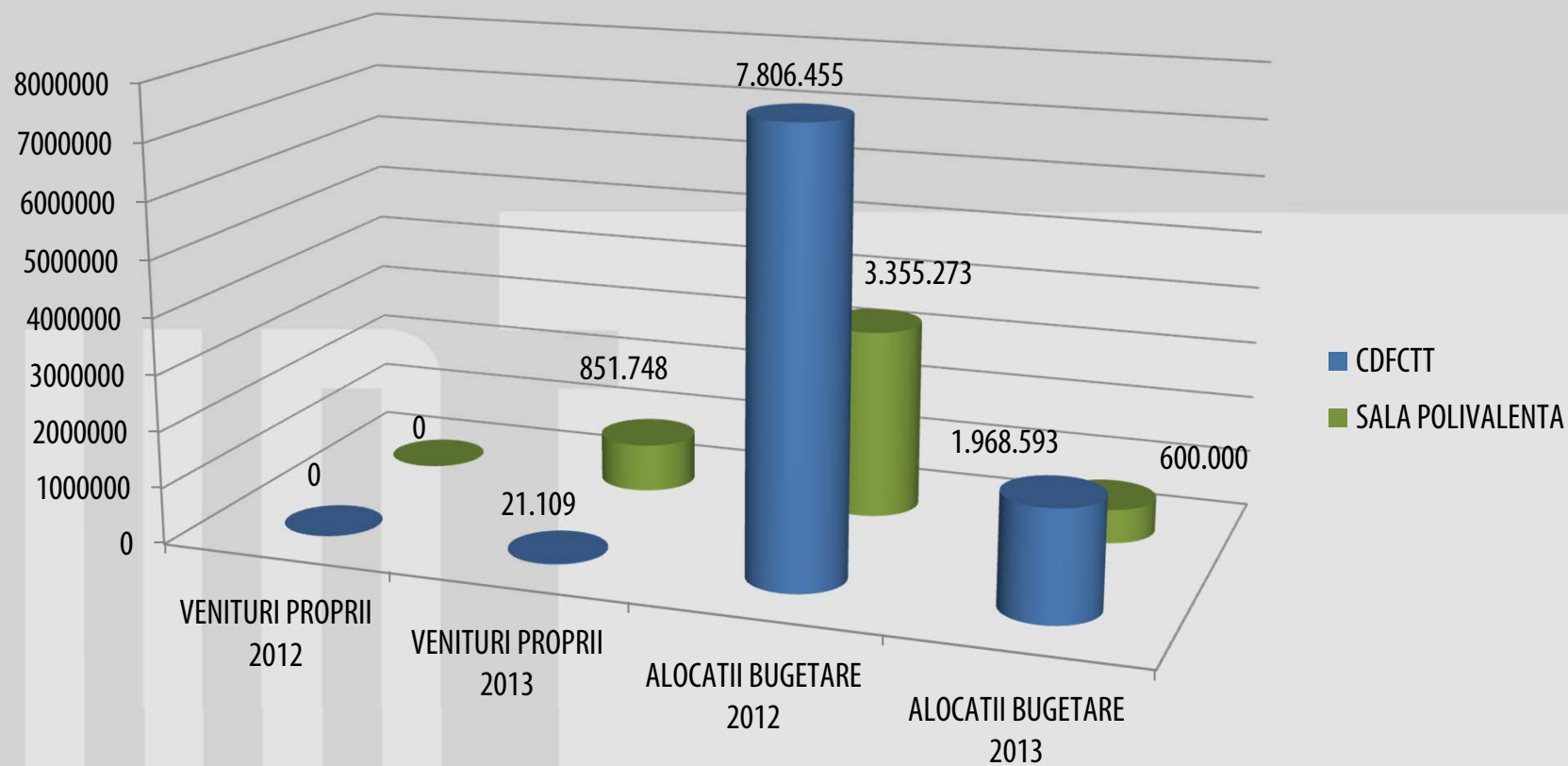
INVESTIȚII DOTĂRI



OBIECTIVE DE INVESTIȚII

CATEGORIA DE LUCRARI / OBIECTIVUL	REALIZAT 2012		REALIZAT 2013		REST DE EXECUTAT LA 31.12.2013
	VENITURI PROPRII	BUGET	VENITURI PROPRII	BUGET	
A. OBIECTIVE DE INVESTIȚII ÎN CONTINUARE, TOTAL:	0	11.161.728	872.857	2.568.593	42.652.425
1. Extindere spații de învățământ și cercetare la C.D.E.C.T.T.	0	7.806.455	21.109	1.968.593	25.189.318
2. Sala Polivalentă	0	3.355.273	851.748 Fonduri alocate de Primaria Timișoara	600.000	17.463.107

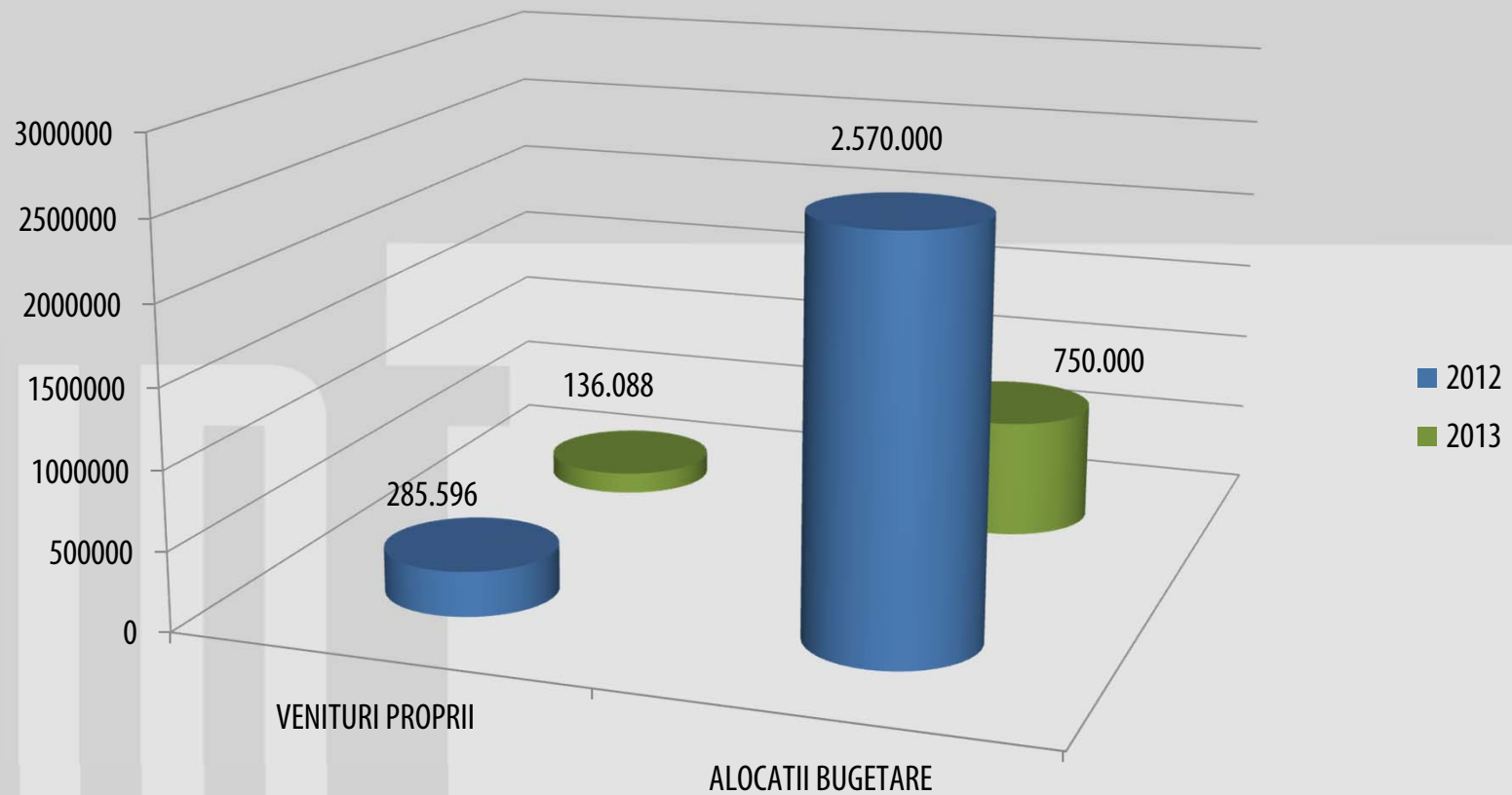
OBIECTIVE DE INVESTIȚII



REABILITĂRI IMOBILE

CATEGORIA DE LUCRARI / OBIECTIVUL	REALIZAT 2012 VENITURI PROPRII	REALIZAT 2013 VENITURI PROPRII	REALIZAT 2012 BUGET	REALIZAT 2013 BUGET	REST DE EXECUTAT LA 31.12.2013
I. REABILITARE SPAȚII DE ÎNVĂȚĂMÂNT, TOTAL:	285.596	136.088	2.570.000	750.000	13.798.833
1. Clădire atelier, str. C. Porumbescu nr. 38	0	0	338.000	0	710.527
2. Facultatea de Construcții, CMMC, CCI, IGCCT	8.200	0	604.000	370.000	9.818.135
3. Facultatea de Mecanică, Laborator tratamente termice	0	0	687.000	350.000	698.123
4. Facultatea de Inginerie Hunedoara, corp administrativ	0	62.280	170.000	0	425.075
5. Facultatea de inginerie Hunedoara – sală sport	12.214	0	238.000	30.000	2.146.973
6. Facultatea de Chimie, Iluminat fațadă, str. Telbisz	200.000	61.269	0	0	0
7. Baza sportivă nr.1, Supraveghere video	0	12.539	0	0	0
8. FACULTATEA DE CHIMIE – MODERNIZARE CT	65.182	0	533.000	0	0

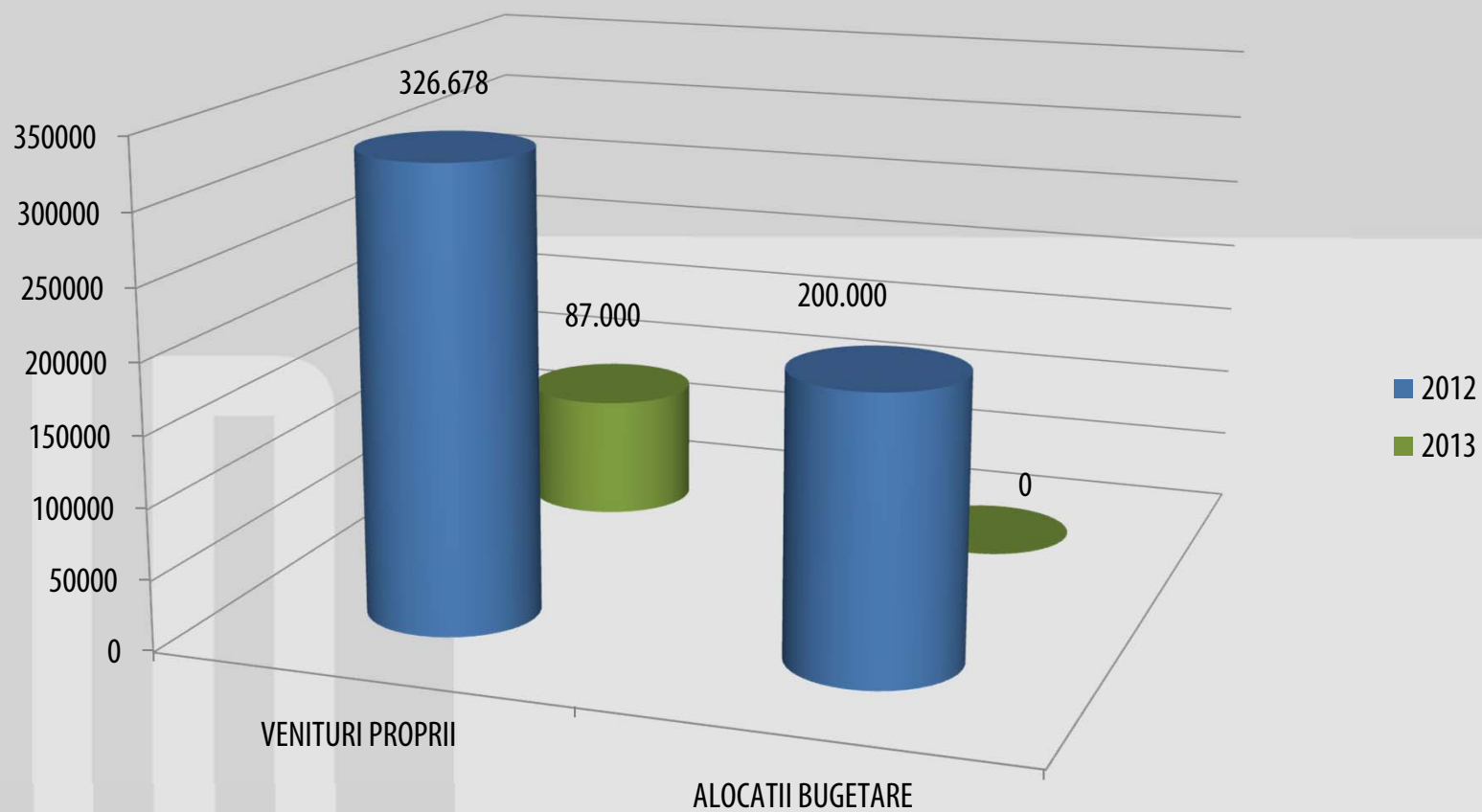
REABILITĂRI IMOBILE SPATII DE INVATAMANT



REABILITĂRI IMOBILE

CATEGORIA DE LUCRARI / OBIECTIVUL	REALIZAT 2012 VENITURI PROPRII	REALIZAT 2013 VENITURI PROPRII	REALIZAT 2012 BUGET	REALIZAT 2013 BUGET	REST DE EXECUTAT LA 31.12.2013
I. REABILITARE CĂMINE - CANTINE, TOTAL:	326.678	87.000	200.000	0	2.351.937
1. CĂMINUL 23 G	0	0	0	0	1.211.526
2. CĂMINUL 25 G	0	87.000	0	0	1.140.411
3. CAMINUL 14 C	60.979	0	0	0	0
4. CANTINA 2 MV	100.868	0	0	0	0
5. CAMINUL 7 C	124.379	0	200.000	0	0
6. CAMINUL 19 C	40.435	0	0	0	0

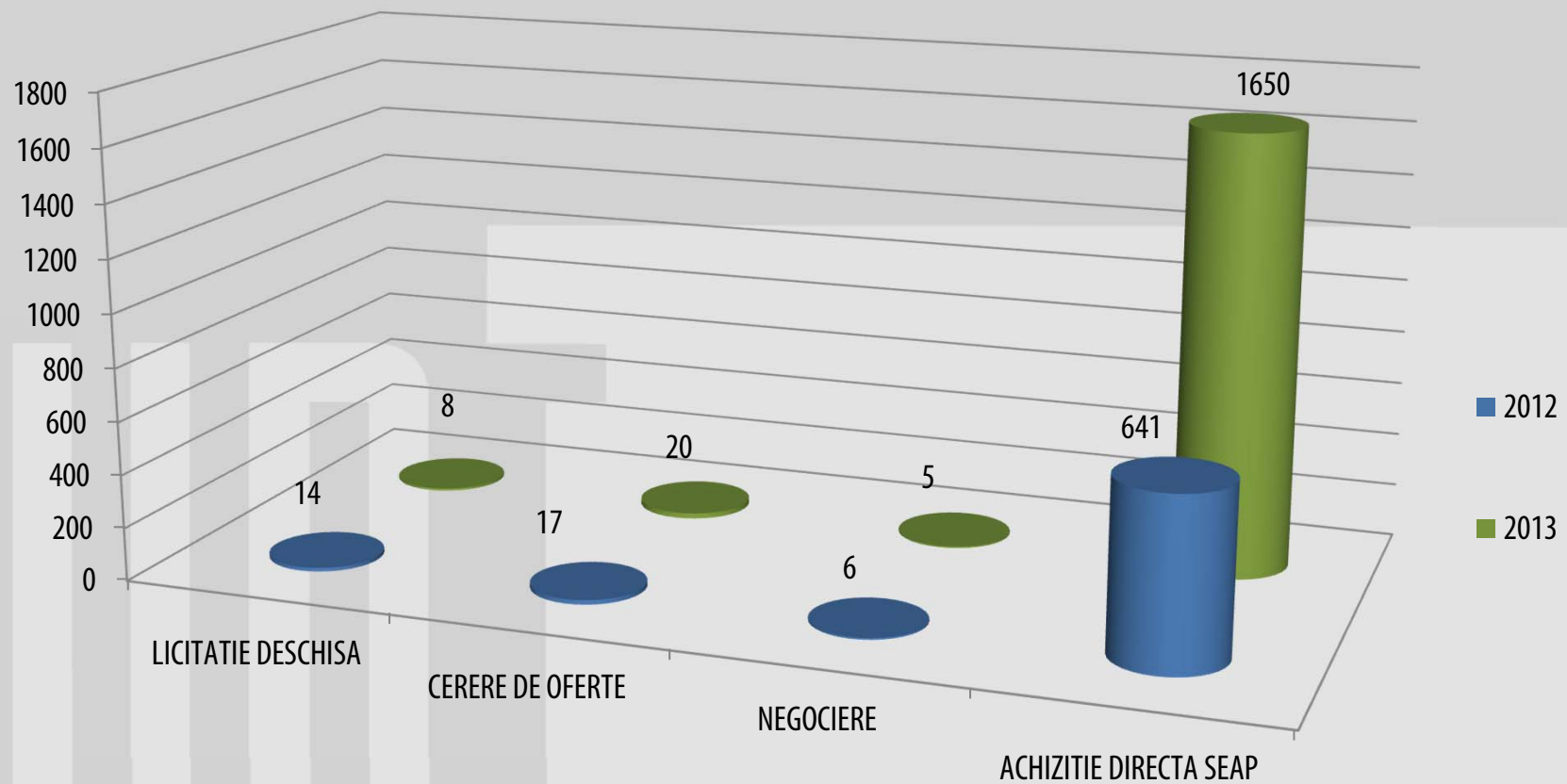
REABILITARI IMOBILE CĂMINE - CANTINE



PROCEDURI ACHIZIȚII

PROCEDURI ACHIZITII	2012	2013
LICITAȚII DESCHISE	14	8
CERERE DE OFERTE	17	20
NEGOCIERE FARA PUBLICAREA PREALABILA A UNUI ANUNT DE PARTICIPARE	6	5
ACHIZITII DIRECTE DIN CATALOGUL SEAP	641	1650

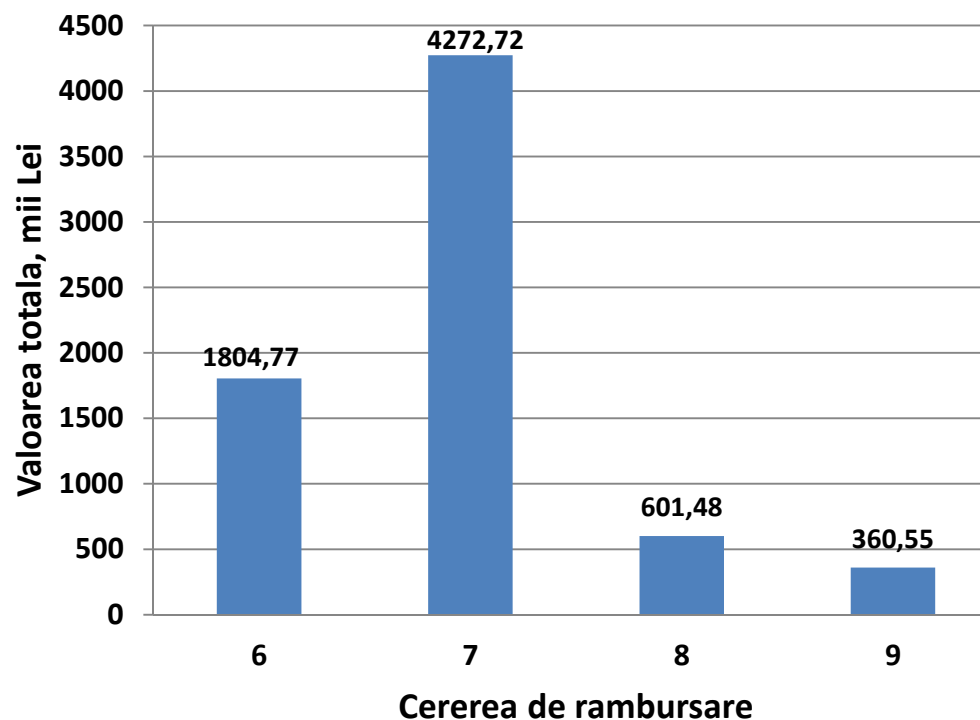
PROCEDURI ACHIZIȚII



INFRASTRUCTURA DE CERCETARE UNIVERSITARĂ NOU CREATĂ
 PROIECT POS CCE / ICER-TM
 "INSTITUTUL DE CERCETĂRI PENTRU ENERGII REGENERABILE"

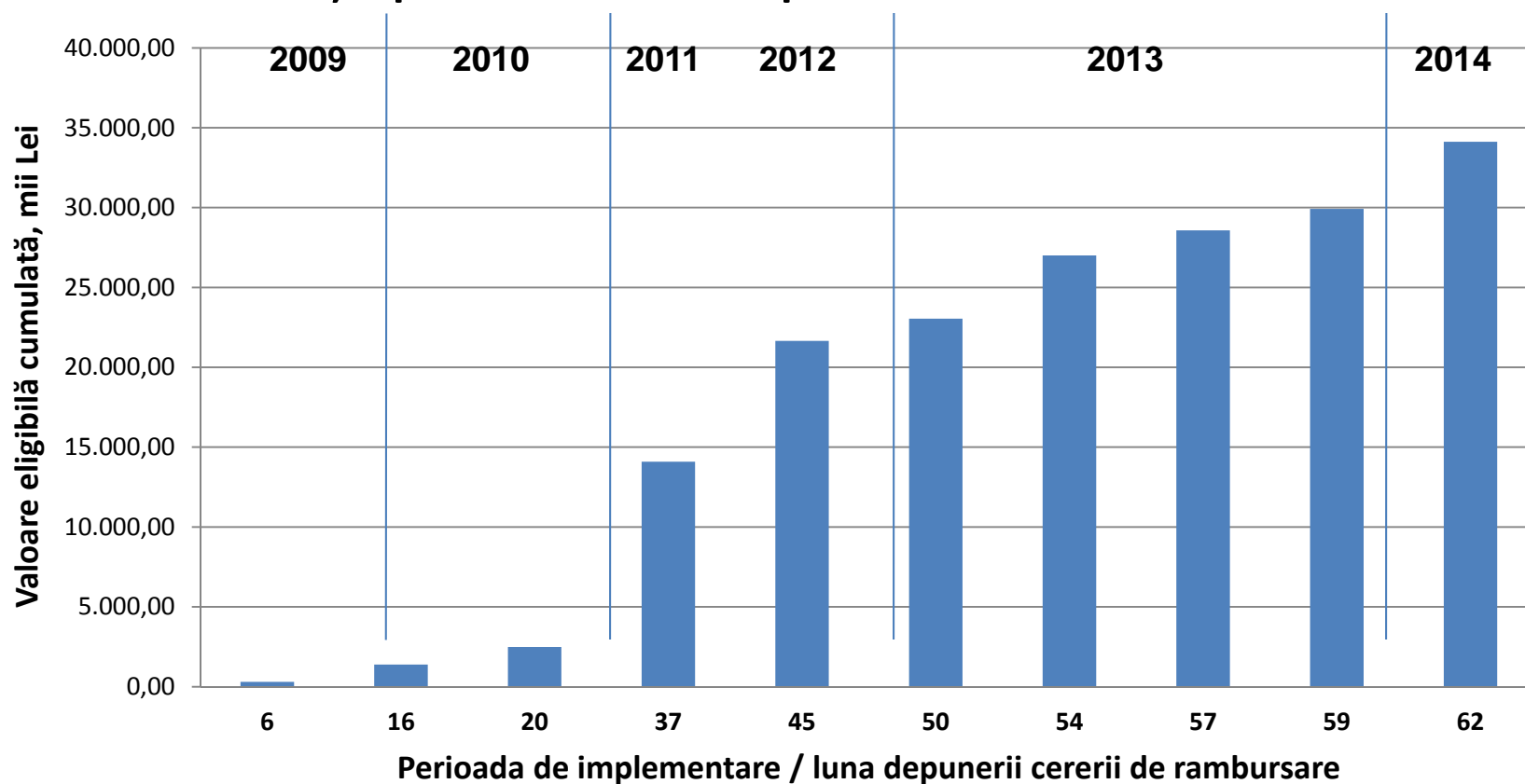
	Buc	Lei
Echipamente de cercetare si auxiliare	122	6.514.785,39
Soft	1	74.958,00
Mobilier de laborator		268.799,76

Valoarea sustinerii de catre UPT a
 proiectului ICER in 2013



INFRASTRUCTURA DE CERCETARE UNIVERSITARĂ NOU CREATĂ
PROIECT POS CCE / ICER-TM
"INSTITUTUL DE CERCETĂRI PENTRU ENERGII REGENERABILE"

Evoluția proiectului ICER în perioada 01.03.2009 - 15.04.2014



Activități în sectorul social

Activități legate de cazare

- S-a asigurat cazarea pentru 6.316 studenți
- S-au colectat taxe de la cămine în valoare de 5.979.555 lei.

17 cămine gestionate

- Precizare: (iulie) 3.335 studenți
- Cazare: (oct.) 6.316 persoane
- Grad de satisfacere a cererilor de cazare: 100%
- Taxe cămin: 5.979.555 lei
- Tarife de cazare negociate:

Cămin	UPT Buget	UPT cu Taxă	Alte Univ Buget	Alte Univ cu Taxă
2MV, 1C, 2C, 4C, 7C	95	160	160	210
1MV, 8C, 9C, 11C, 14C,19C, 20C, 21C, 22C	100	165	165	220
Hunedoara –Cămin 2 locuri	100	175	-	-
Hunedoara –Cămin 3 locuri	100	175	-	-

- Casa Politehnicii 1:
 - 22 camere
 - 32 locuri cazare
- Casa Politehnicii 2:
 - 31 camere
 - 51 locuri cazare

Cămin	CP 1	CP 2	Total
Încasări	72.626	316.592	389.218

Activități legate de plata bursei

S-au centralizat și eliberat burse, astfel:

- 3067 studenți ciclu-învățământ universitar licență și master au beneficiat de burse, inclusiv ajutoare sociale în valoare totală de 5.470.514,43 lei.
- 56 studenți și doctoranzi străini au beneficiat de burse în valoare totală de 154.833,23 lei.
- 116 studenți au beneficiat de burse și ajutoare sociale din fonduri extrabugetare în valoare totală de 72.364,20 lei (IAN - IULIE).
- 12 studenți premiați la concursuri profesionale studențești, au beneficiat de burse și premii din fonduri proprii în valoare totală de 1.233,04 lei.
- 1 student a beneficiat de bursa specială cf HG. 1467 din 19.11.2008, modificată cf.Ord. 3773/22.02.2011, în valoare de 3.360 lei.
- 28 doctoranzi POSDRU – ID 50783 – cu frecvență prelungire stagiul au beneficiat de bursă în valoare totală de 33.446 lei.
- 87 doctoranzi POSDRU – ID 77265 – cu frecvență (ian.- sept.)+ prelungire stagiul au beneficiat de bursă în valoare totală de 1.953.808 lei.
- 91 doctoranzi bursieri U.P.T. an II-III – cu frecvență au beneficiat de bursă în valoare totală de 877.600 lei.

Activități legate de plata burselor

- 63 doctoranzi bursieri U.P.T. an I-II – cu frecvență au beneficiat de bursă în valoare totală de 601.600 lei.
- 89 doctoranzi bursieri U.P.T. an I – cu frecvență au beneficiat de bursă în valoare totală de 142.400 lei.(OCT - NOV)
- 15 postdoctoranzi POSDRU – ID 57649 – cu frecvență au beneficiat de bursă în valoare totală de 1.007.797 lei – (DI.Vaszilcsin)
- 15 postdoctoranzi POSDRU – ID 52603 – cu frecventa au beneficiat de bursă în valoare totală de 658.350 lei – (DI. Vasiu)
- 15 studenți master POSDRU – fac. CH.– ID 58146 au beneficiat de bursă în valoare totală de 99.091 lei.
- 20 studenți master POSDRU – fac. AC si ETC.– ID 54956 au beneficiat de bursă în valoare totală de 80.000lei (an I-II).
- 23 studenți master POSDRU – fac. AC si ETC.– ID 54956 au beneficiat de bursă în valoare totală de 82.800 lei (an I).
- 60 de participanți la programul de formare Dida Tec PILOTARE I – POSDRU - ID60891 au beneficiat de bursă în valoare totală de 180.000 lei.
- 63 de participanți la programul de formare Dida Tec PILOTARE II – POSDRU - ID60891 au beneficiat de bursă în valoare totală de 287.500 lei.
- 10 de participanți la programul de mentorat Dida Tec MENTORI – POSDRU - ID60891 au beneficiat de bursă în valoare totală de 42.000 lei.
- 38 de participanți la programul de mentorat Dida Tec DEBUTANȚI – POSDRU - ID60891 au beneficiat de bursă în valoare totală de 138.600 lei.

Activități legate de servirea mesei

Serviciile pentru servirea mesei sunt oferite prin patru unități:

- Cantina Studențească
- Casa Politehnicii 1
- Casa Politehnicii 2
- Cantina FIH

Venituri proprii-Cantina Studențească din: 1.318.367 lei

- Încasări servicii masă, Fast-Food, academic, terți 1.017.440 lei
- Încasări cartele 254.227 lei
- Încasări din chirii 46.700 lei

Venituri proprii-Casa Politehnicii 1 din încasări servicii masă: 327.193 lei

Venituri proprii-Casa Politehnicii 2 din: 466.075 lei

- Încasări servicii masă, academic, terți 464.575 lei
- Încasări din chirii 1.500 lei

Venituri proprii-Cantina FIH din: 288.900 lei

- Încasări servicii masă, Fast-Food 276.727 lei
- Încasări terti 12.173 lei

În cadrul Direcției Sociale s-au realizat venituri încasate din taxe de cămin și servicii de masă în valoare totală de 9.005.652 lei.

FINANCIAR CONTABILITATE

Bugetul de venituri și cheltuieli anul 2013

(1/4)

Nr. crt.	rd.	Denumirea indicatorilor	Cod	Prevederi	Realizat
0	1	2	3	4	5
I.	01	VENITURI din care:		244.439.556	170.946.284
1.	02	Venituri proprii din care: (rd.03 - rd.12)	33.10.00	222.104.110	148.610.838
	03	a) excedent al anului precedent		11.263.809	11.263.809
	04	b) venituri din taxe si activitati de invatamant	33.10.05.01	16.250.000	7.422.787
	05	c) venituri din finanțarea de baza	33.10.05.02	71.590.301	71.590.301
	06	d) venituri din microproducție	33.10.16	1.500.000	263.977
	07	e) venituri din activitatea de camine si cantine:		10.000.000	9.005.652
		- din servicii de masa	33.10.14	2.200.000	2.234.196
		- din regie de camine si cantine	33.10.50	8.000.000	6.771.456
	08	f) venituri din activitatea de cercetare	33.10.20	18.500.000	11.639.401
	09	g)venituri din alte activitati	33.10.08.01	10.000.000	3.721.948
	10	h)venituri din programe externe	33.10.08.02	10.000.000	2.199.016
	11	i)venituri din donatii si sponsorizari	37.10.01	1.000.000	351.640
	12	j)venituri din fonduri externe nerambursabile	45.10.50	72.000.000	31.152.307

Bugetul de venituri și cheltuieli anul 2013 (2/4)

Nr. crt.	rd.	Denumirea indicatorilor	Cod	Prevederi	Realizat
0	1	2	3	4	5
2.	13	Alocatii de la bugetul de stat pentru:	37.10.50	22.335.446	22.335.446
	14	a) excedent al anului precedent		2.344.179	2.344.179
	15	b) reparatii capitale	37.10.50.01	0	0
	16	c) dotari si alte investitii	33.10.50.03	750.000	750.000
	17	d) burse	33.10.50.04	7.907.975	7.907.975
	18	e) transport pentru studenti	33.10.50.05	1.013.522	1.013.522
	19	f) realizarea obiectivelor de investitii	33.10.50.06	3.500.000	3.500.000
	20	g) subventii pentru cazarea externa	33.10.50.08	0	0
	20	h) subventii pentru achzitie de calculatoare	33.10.50.09	0	0
	21	j) subventii pentru camine si cantine	36.10.50.02	6.819.770	6.819.770

Bugetul de venituri și cheltuieli anul 2013 (3/4)

Nr. crt.	rd.	Denumirea indicatorilor	Cod	Prevederi	Realizat
0	1	2	3	4	5
II.	23	CHELTUIELI din care:		236.319.521	156.365.461
1.	24	Cheltuieli pentru activitatea de baza	65.10.06.10	108.840.301	88.973.463
	25	a) cheltuieli din venituri proprii	65.10.06.10.01	37.250.000	17.145.452
	26	b) cheltuieli din finanțarea de baza	65.10.06.10.02	71.590.301	71.828.011
2.	27	Cheltuieli pentru microproducție	65.10.06.13	1.500.000	302.652
3.	28	Cheltuieli pentru cămine si cantine	65.10.06.14	10.000.000	8.967.432
4.	29	Cheltuieli pentru cercetare	65.10.06.11	18.500.000	11.702.987

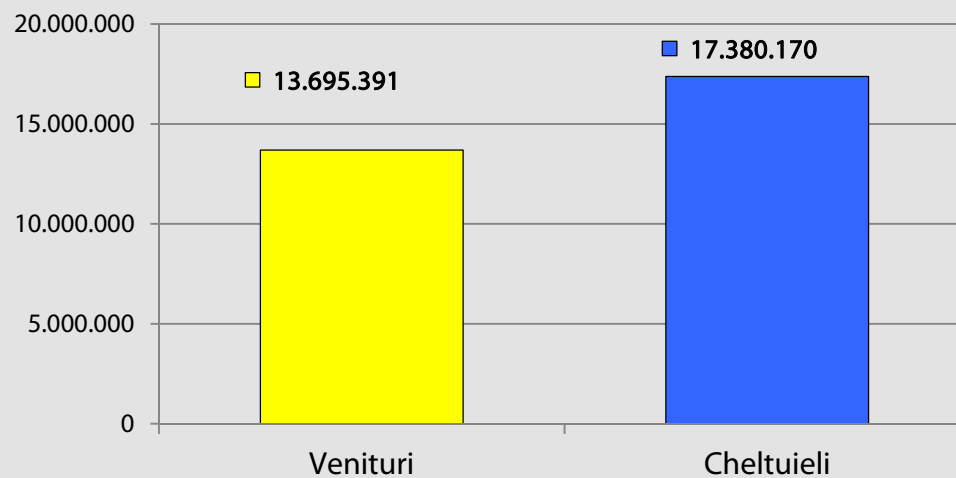
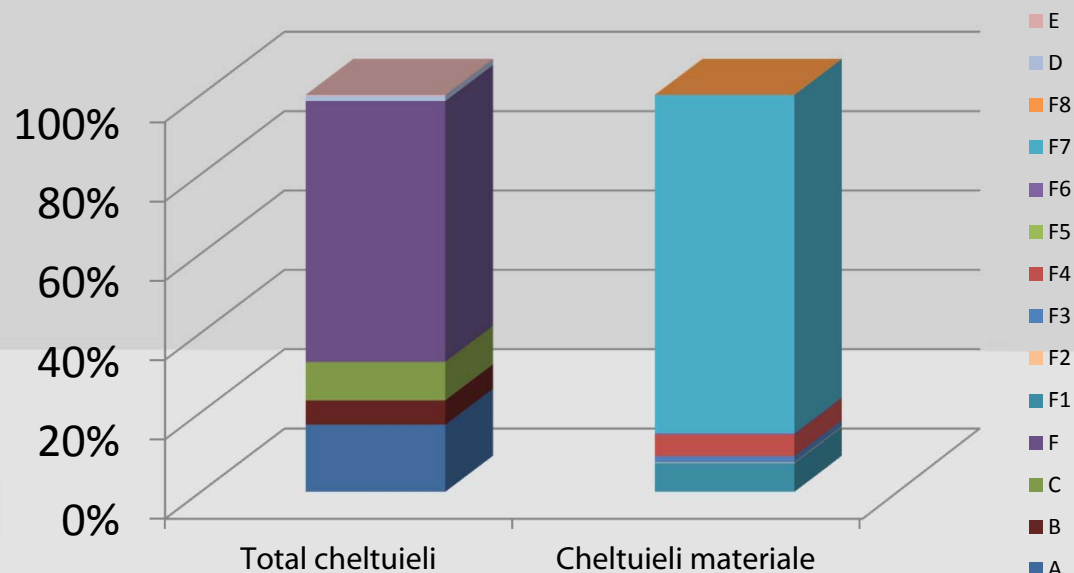
Bugetul de venituri și cheltuieli anul 2013

(4/4)

Nr. crt.	rd.	Denumirea indicatorilor	Cod	Prevederi	Realizat
0	1	2	3	4	5
5.	30	Cheltuieli din alocatii bugetare	65.10.06.12	19.991.267	19.900.942
	31	Cheltuieli pentru reparatii capitale	65.10.06.12.01	0	0
	32	Cheltuieli pentru dotari si alte investitii	65.10.06.12.03	750.000	750.000
	33	Cheltuieli pentru burse	65.10.06.12.04	7.907.975	7.645.752
	34	Cheltuieli pentru transportul studentilor	65.10.06.12.05	1.013.522	1.195.218
	35	Cheltuieli pentru obiective de investitii	65.10.06.12.06	3.500.000	3.500.000
	36	Cheltuieli pentru cazarea externa	65.10.06.12.08	0	0
	37	Cheltuieli pentru achizitia de calculatoare	65.10.06.12.09	0	0
	38	Cheltuieli din subventii pentru camine si cantine	65.10.06.12.02	6.819.770	6.809.972
6.	39	Cheltuieli din fonduri externe nerambursabile	65.10.06.12.09	76.487.953	26.283.267
7.	40	Cheltuieli din sponsorizare	65.10.06.37	1.000.000	234.718

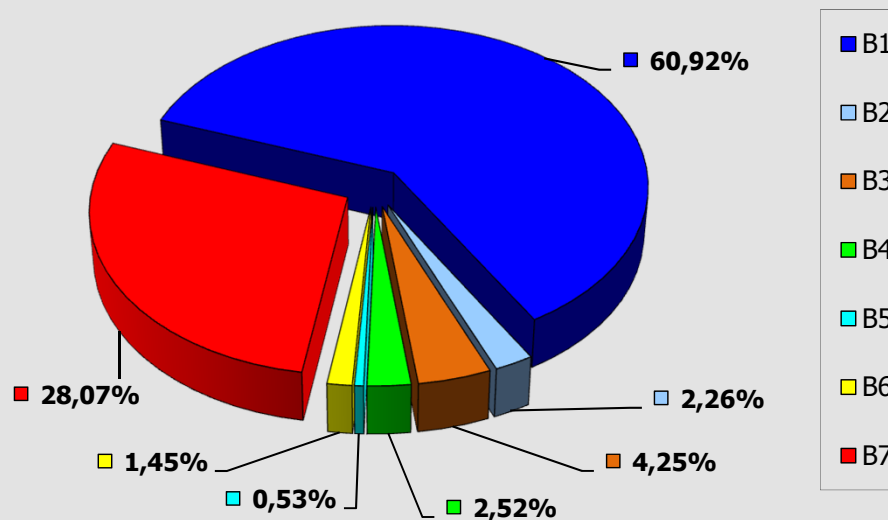
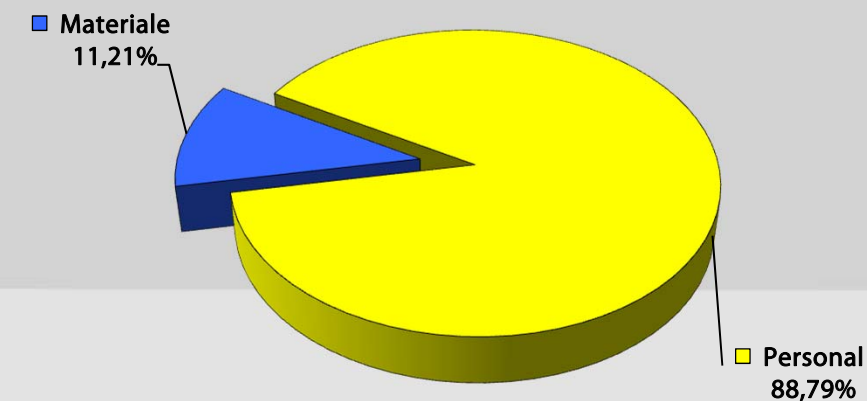
Structura cheltuielilor din venituri din activități proprii

	RON
☐ VENITURI:	13.695.391
☐ EXCEDENT AN PRECEDENT	7.212.069
☐ CHELTUIELI:	17.380.170
✓ A. Personal:	2.931.252
✓ B. Burse sociale	1.068.523
✓ C. Capital	1.682.958
✓ D. Sponsorizări	234.718
✓ E. Ajutoare sociale	38.035
✓ F. Materiale:	11.424.684
➤ F1. utilități	821.989
➤ F2. obiecte inventar	22.062
➤ F3. reparații curente	176.699
➤ F4. alte cheltuieli	620.719
➤ F5. publicații	0
➤ F6. furnituri birou	37.538
➤ F7. mat serv diverse	9.742.674
➤ F8. mat serv funcț	3.003



Structura cheltuielilor din veniturile proprii bugetare (finanțarea de bază)

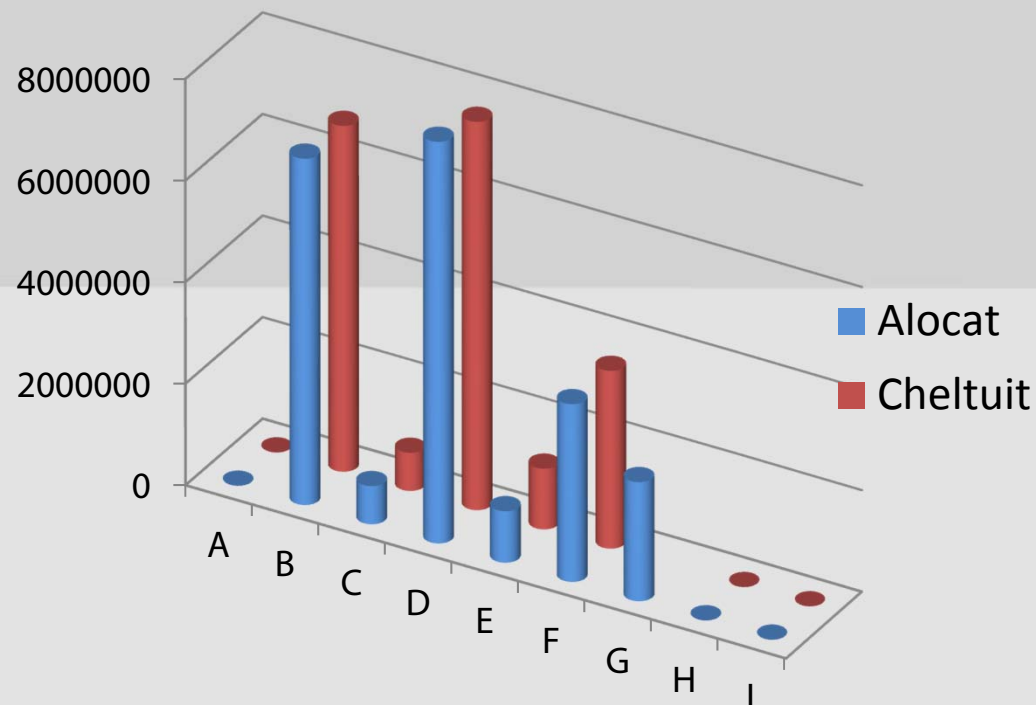
	RON
TOTAL ALOCAT	71 881 123
- Alocații bugetare	71 590 301
- excedent an precedent	290 822
CHELTUIELI :	71 828 011
A - Personal :	63 777 453
B - Materiale :	8 050 558
B1 - utilități	4 904 426
B2 - obiecte inventar	182 199
B3 - reparații curente	342 048
B4 - alte cheltuieli	202 552
B5 - publicații	42749
B6 - furnituri birou	116 557
B7 - mater servicii	2 260 027



Structura cheltuielilor din alocațiile bugetare complementare

RON

A – Reparații capitale	A:	0
	C:	0
B – Subvenții cămine	A:	6.819.770
	C:	6.809.972
C – Dotări și alte investiții (consolidări reabilitări)	A:	750.000
	C:	750.000
D – Burse	A:	7.907.975
	C:	7.645.752
E – Protecție socială stud	A:	1.013.522
	C:	1.195.218
F - Investiții CM	A:	3.500.000
	C:	3.500.000
G – Excedent al anului precedent		2.344.179
H – Subvenții pentru cazarea externă a studenților	A:	0
	C:	0
I – Subvenții pentru achiziția de calculatoare	A:	0
	C:	0



TOTAL Alocat 19.991.267
TOTAL Cheltuit 19.900.942

Venituri și cheltuieli din finanțarea de bază

și veniturile proprii extrabugetare (fără veniturile din cercetare microproducție social)

-2013-

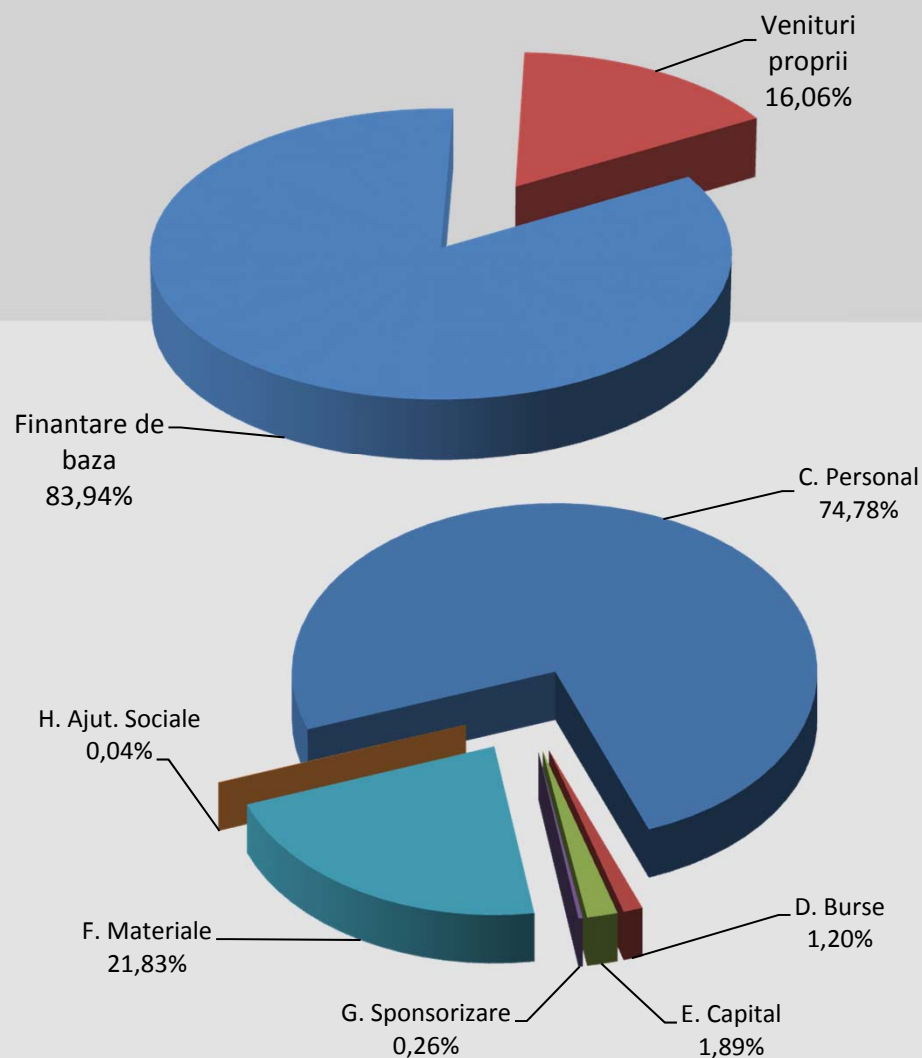
RON

VENITURI

report 2012:	7.502.891
A. finanțare de bază	71.590.301
B. venituri proprii	13.695.391
TOTAL	92.788.583

CHELTUIELI

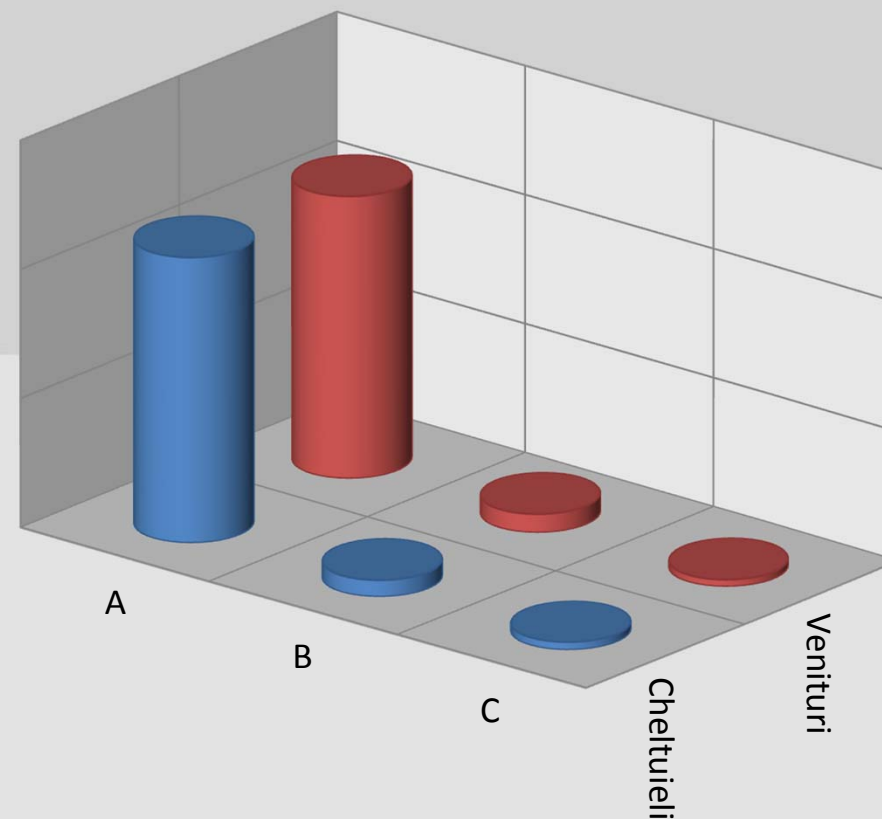
C. personal	66.708.705
D. burse	1.068.523
E. capital	1.682.958
F. materiale	19.475.242
G. sponsorizare	234.718
H. Ajutoare sociale	38.035
TOTAL	89.208.181



Activități autofinanțate (cercetare + microproducție)

Venituri / Cheltuieli 2013

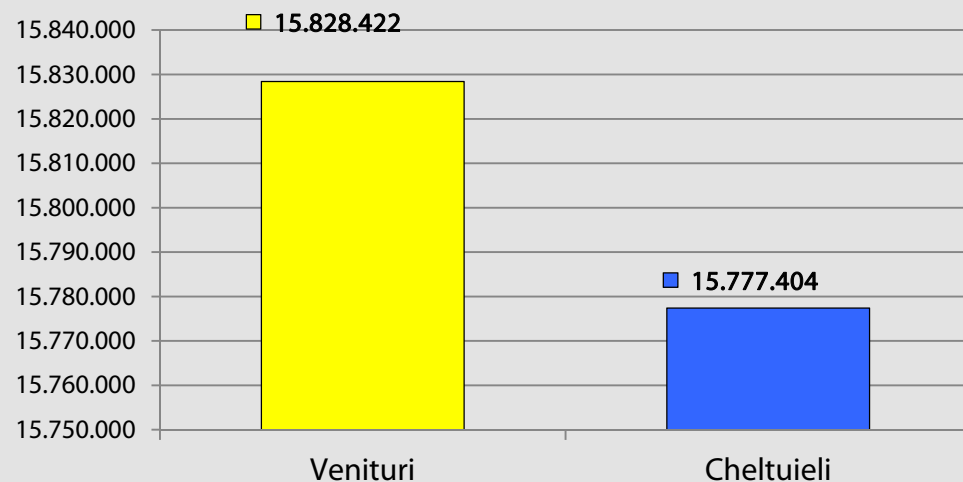
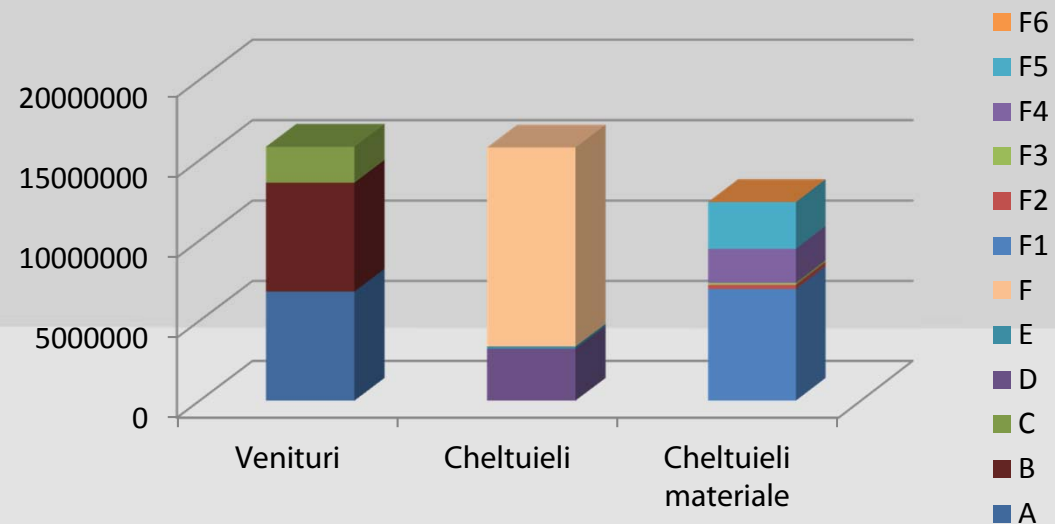
■	EXCEDENT AN PRECEDENT	2.370.529
■	T – TOTAL VENITURI	11.903.378
■	CERCETARE ȘTIINȚIFICĂ	11.639.401
➤	A- Contracte de cercetare	10.930.370
➤	B-DEP	709.031
■	MICROPRODUCTIE	263.977
➤	C-Editură	263.977
■	T – TOTAL CHELTUIELI	12.005.639
■	CERCETARE ȘTIINȚIFICĂ	11.702.987
➤	A-Contracte de cercetare	11.056.115
➤	B-DEP	646.872
■	MICROPRODUCTIE	302.652
➤	C-Editură	302.652



Venituri și cheltuieli la Serviciul Social (subvenție și venituri proprii social)

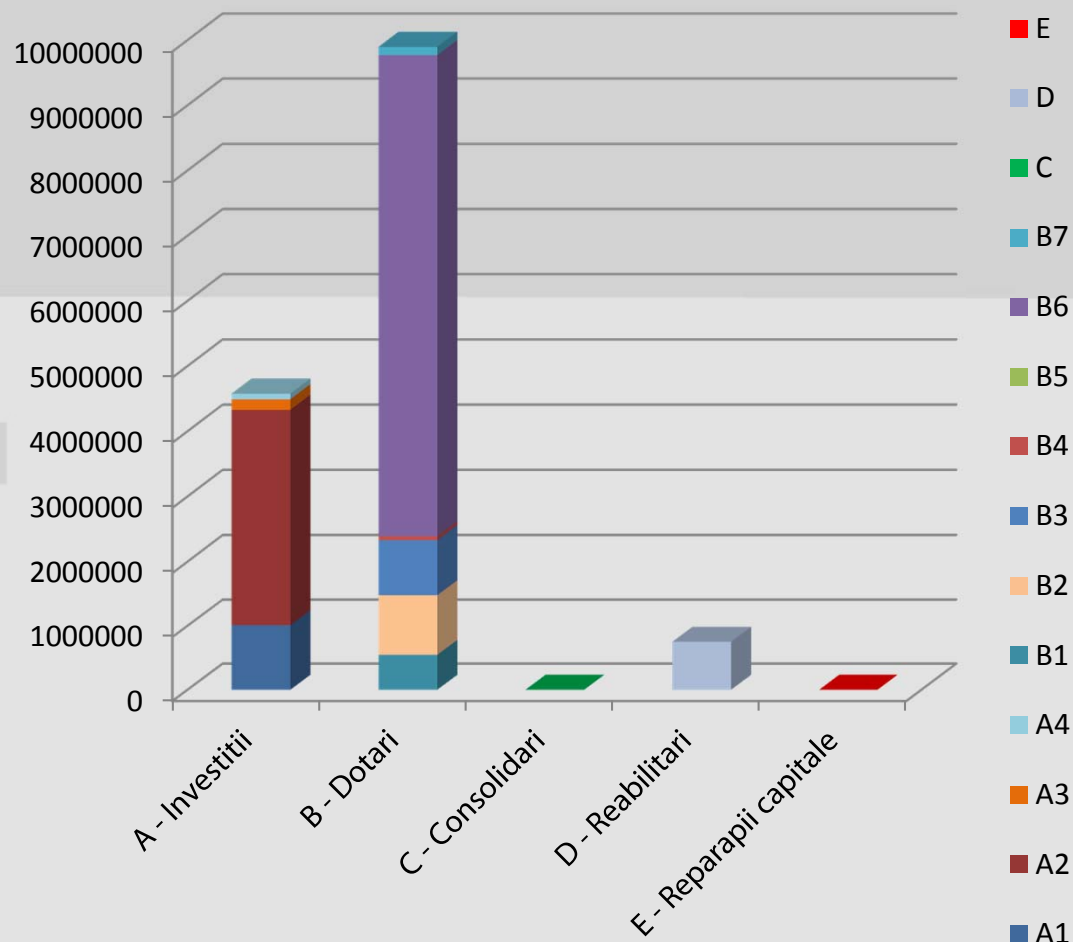
	RON
VENITURI	15.825.422
□ A. Subvenție	6.819.770
□ B. Taxe cămine	6.771.456
□ C. Servicii de masa	2.234.196

	RON
CHELTUIELI	15.777.404
□ D. Personal	3.241.176
□ E. Capital	145.892
□ F. Materiale	12.390.336
↘ F1. utilități	6.977.445
↘ F2. obiecte inventar	262.300
↘ F3. rep curente	117.955
↘ F4. hrană	2.124.901
↘ F5. materiale div	2.898.767
↘ F6. furnituri birou	8.968



Cheltuielile de capital

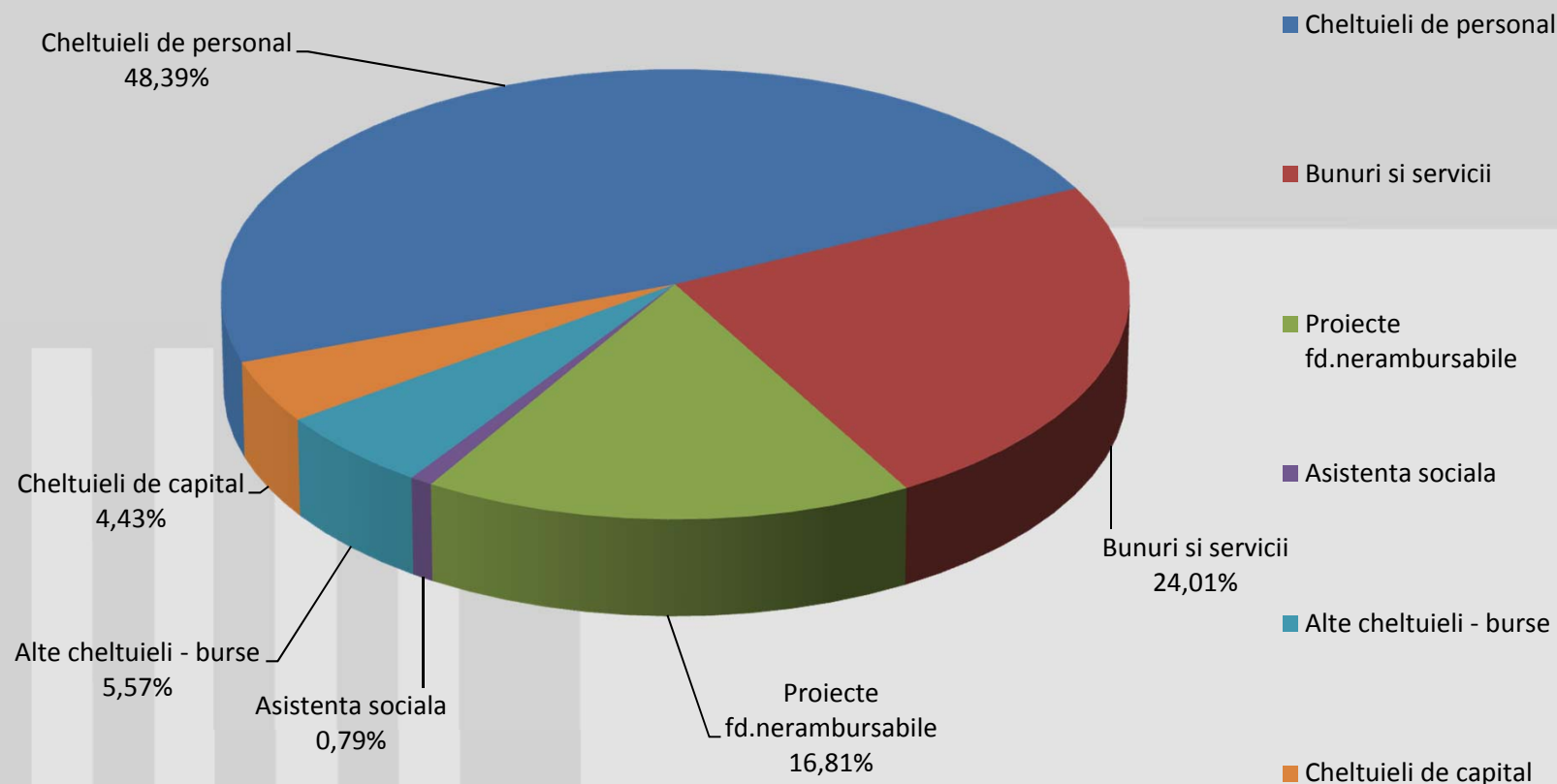
	RON
A - Lucrări de investiții	4.577.535
■ A1-Venituri proprii	1.010.420
■ A2-Alocații bugetare	3.318.593
■ A3-Fond.ext.neramb.	161.522
■ A4-Venit.proprii social	87.000
B - Dotări	9.895.384
■ B1 - Venituri proprii	546.058
■ B2 - Alocații bugetare	931.407
■ B3 - Cercetare	851.760
■ B4 - Social	58.892
■ B5 - Sponsorizare	0
■ B6 - Fond.ext.neramb.	7.380.787
■ B7 - Programe externe	126.480
C - Consolidări	0
D - Reabilitări	750.000
E - Reparații capitale	0



Situație privind plățile efectuate în anul 2013 pe toate sursele de finanțare și pe titluri de cheltuieli

Nr. crt.	Denumire indicator	Plati	% in totalul platilor
1.	Cheltuieli totale de personal din care:	75.658.866	48,39%
	- cheltuieli de personal	73.297.892	96,89 %
	-plata sentințe judecatoresti Universitatea Politehnica	2.098.238	2,77 %
	-plata sentințe judecatoresti Fac.de Ing.Hunedoara	262.736	0,34 %
2.	Bunuri si servicii	37.545.190	24,01 %
3.	Proiecte finanțate din fonduri externe nerambursabile	26.283.267	16,81 %
4.	Asistență sociala	1.233.253	0,79 %
5.	Alte cheltuieli - burse	8.714.275	5,57 %
6.	Cheltuieli de capital	6.930.610	4,43 %
	TOTAL	156.365.461	100 %

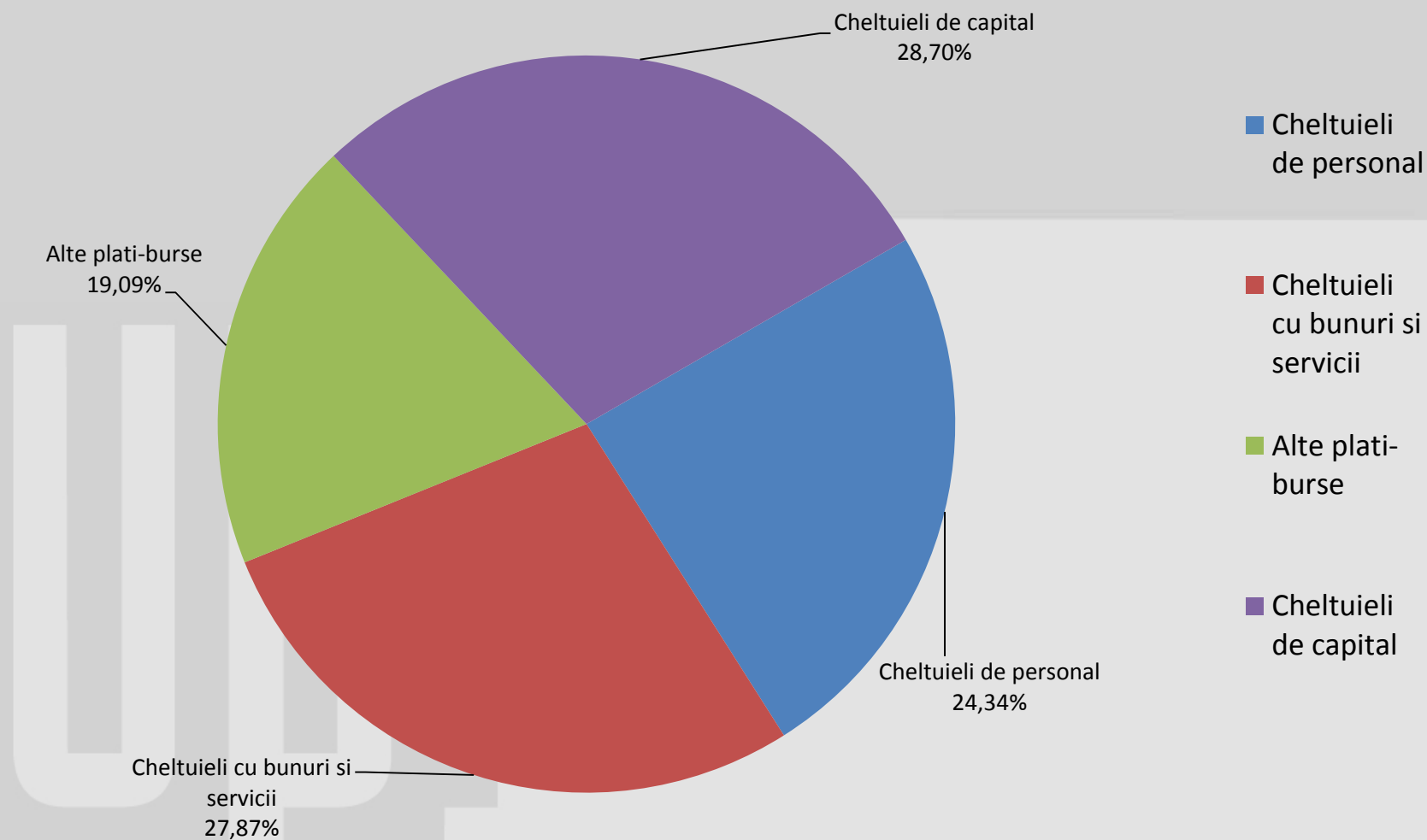
Situație privind plățile efectuate în anul 2013 pe toate sursele de finanțare și pe titluri de cheltuieli



Plățile efectuate în anul 2013 din fonduri externe nerambursabile

Nr. crt.	Categoriile de plăți	Plăți efectuate	% în totalul platilor
1.	Plăți de personal	6.397.195	24,34%
2.	Plăți cu bunuri si servicii	7.326.012	27,87%
3.	Alte plăți - burse	5.017.751	19,09%
4.	Plăți de capital	7.542.309	28,70%
	TOTAL	26.283.267	100%

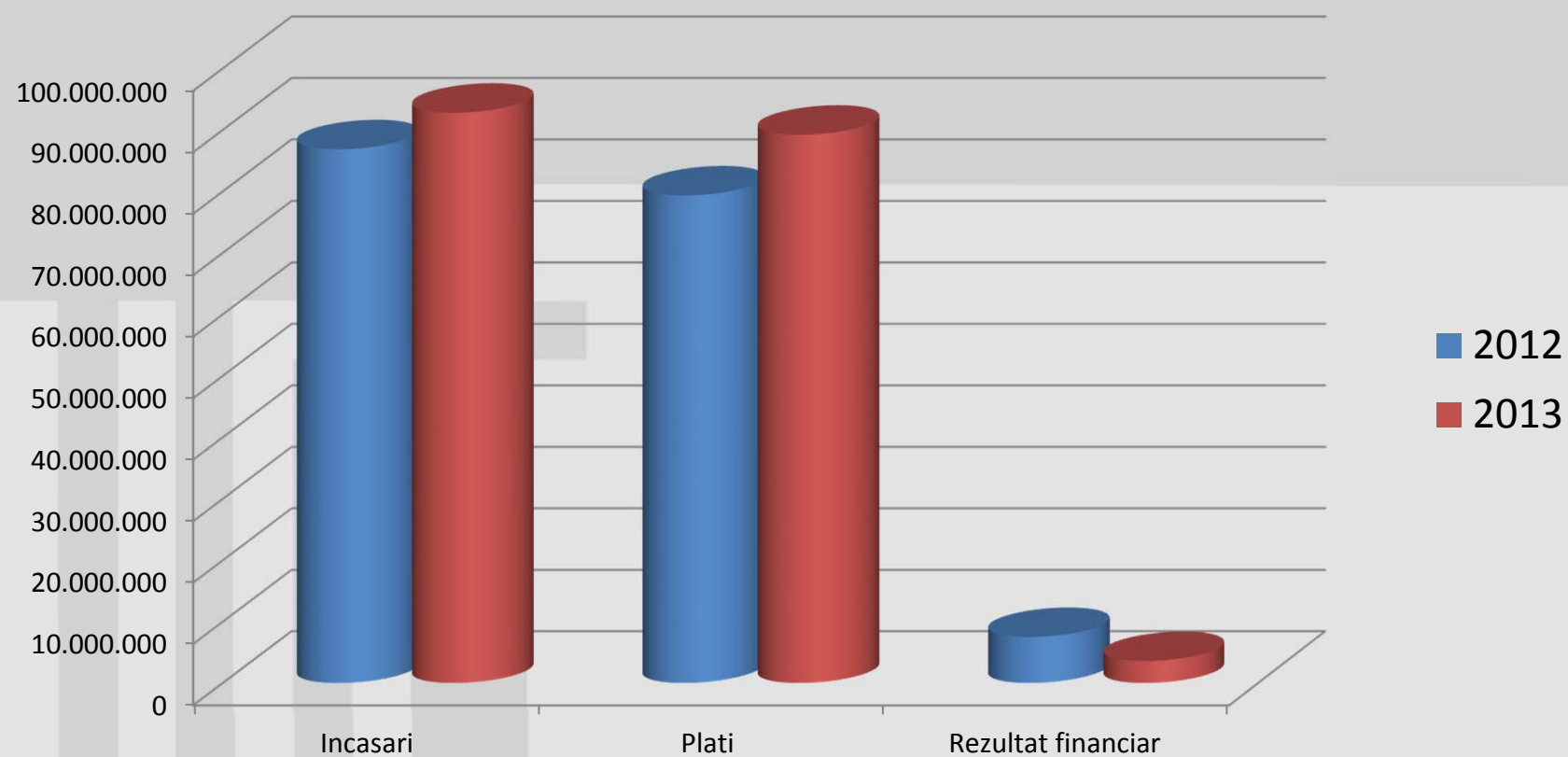
Situație privind plățile efectuate în anul 2013 din fonduri externe nerambursabile



Situație comparativă cu anul 2012 pentru activitatea de baza conform execuției efective totale de încasari și plăți

Nr. crt.	Denumire indicator	2012	2013
1.	Total încasari , din care :	86.839.401	92.788.583
	Excedent al anului precedent	2.960.224	7.502.891
	Venituri din taxe	7.592.046	7.422.787
	Venituri din finantarea de baza	69.916.181	71.590.301
	Alte venituri	6.047.125	5.920.964
	Venituri din sponsorizare	323.825	351.640
2.	Total plăți , din care :	79.335.996	89.208.181
	Cheltuieli de personal	59.835.585	66.708.705
	Bunuri și servicii	17.251.986	19.475.242
	Asistența sociala	96.658	38.035
	Alte cheltuieli - burse	258.632	1.068.523
	Cheltuieli de capital	1.501.804	1.682.958
	Cheltuieli din sponsorizare	391.331	234.718
	REZULTAT FINANCIAR : Încasari-Plăți	7.503.405	3.580.402

Situație comparativă cu anul 2012 pentru activitatea de baza conform execuției efective totale de încasări și plăți



Situație privind susținerile pentru derularea proiectelor de fonduri nerambursabile din venituri proprii în anul 2013

Nr. crt.	Denumire proiect	ID proiect	Manager proiect	Valoare împrumut
1	Spre cariere de cercetare prin studii doctorale	Id 77265	Prof. Andreescu Ghe. Daniel	2.116.379
2	Program multiregional de studii masterale în domeniul eActivități	Id 54956	Prof. VasIU Radu	156.720
3	Formarea profesională a cadrelor didactice pentru utilizarea resurselor informatice moderne în predarea eficientă a chimiei	Id 61839	Prof. Todinca Teodor	7.187,27
4	Rețea națională de formare continuă a cadrelor didactice din învățământul preuniversitar profesional și tehnic	Id 61397	Prof. Ionel Ioana	33.200
5	Școala universitară de formare inițială și continuă a personalului didactic și a trainerilor din domeniul specializarilor tehnice și ingineresti	Id 60891	Prof. VasIU Radu	178.506
6	Asigurarea calității în învățământul masteral internaționalizat : dezvoltarea cadrului national în vederea compatibilizării cu spațiul european al învățământului superior	Id 59367	Prof. Stoiciu Dan	357.198,89
7	O șansă în plus : stagii de practică pentru studenții de la facultățile de energetică	Id 62528	Prof. Andea Petru	83.982,08
8	Sistem inovativ transdisciplinar de dezvoltare a aptitudinilor de muncă pentru studenți/doctoranzi	Id 82617	Prof. Toth Tascau Mirela	63.200
9	Acronim proiect PASSHOUSE	Huro 1001/221/2.2.3	Prof. Stoian Valeriu	15.100
10	Acronim proiect COMINPRO	Huro 1001/043/2.2.4	Prof. VasIU Radu	34.417
11	Acronim proiect MOBILE ASSISTANT	Huro 1001/283/2.3.1	Conf. Marcu Marius	57.875
12	Acronim proiect TRANSAIRCULTUR	Huro 1001/139/1.3.4	Prof. Ionel Ioana	107.856,91
13	Acronim proiect RESGAS 2011	Huro 1001/193/2.2.2	Prof. Ionel Ioana	234.854
14	Acronim proiect METCAP	Huro 1001/232/2.2.2	Prof. Negra Petru	61.740
15	Acronim proiect JCBICS - UDPUT	Huro 1101/074/1.2.1	Prof. Popa Mircea	35.200

Situație privind susținerile pentru derularea proiectelor de fonduri nerambursabile din venituri proprii în anul 2013



Nr. crt.	Denumire proiect	ID proiect	Manager proiect	Valoare împrumut
16	Program transfrontalier ROMÂNIA - SERBIA	Transfrontalier 1425	S I. Popescu Francisc	20.450
17	Program de formare profesională flexibilă pe platforme mecatronice FlexFORM	Id 64069	Prof. Dolga Valer	19.960,71
18	Rețea națională de centre pentru dezvoltarea programelor de studii cu rute flexibile și a unor instrumente didactice la specializarea de licență și master din domeniul Ingineria Sistemelor	Id 63806	Prof. Dragan Florin	34.700
19	Prin burse doctorale spre cercetare de nivel european	Id 50783	Prof. Andreescu Ghe. Daniel	464.214
20	Elaborarea și implementarea programelor de masterat în domeniul micro și nanomaterialelor-MASTERMAT	Id 58146	Prof. Lazau Ioan	287.919
21	Creșterea competitivității întreprinderilor prin perfecționarea și specializarea resurselor umane în domeniul noilor tehnologii, într-o societate bazată pe cunoaștere și pentru o dezvoltare durabilă	Id 53084	Prof. Silea Ioan	84.024,90
22	Rețea transnațională educațională privind orientarea, consilierea și practica pentru carieră, corelate cu piața muncii, în societatea cunoașterii	Id 48816	Prof. Ionel Ioana	131.769
23	Dezvoltarea și susținerea de programe postdoctorale în domenii tehnice prioritare ale strategiei naționale de cercetare dezvoltare inovare	Id 52603	Prof. VasIU Radu	533.524,45
24	Performanța prin postdoctorat pentru integrarea în aria europeană de cercetare PERFORM-ERA	Id 57649	Prof. Vaszlicsin Nicolae	833.614,81
25	Creșterea calității învățământului superior de inginerie – Platforma Informatică pentru Ingineria Fluidelor -	Id 61830	Prof. Baya Alexandru	65.153
26	Consolidarea Capacității Instituționale a Consorțiului Regional Vest	id 33956	Ing.dr. Staicu Florentiu	10.940,84
27	Institutul pentru Cercetari de Energii Regenerabile	POS CCE 13/2009	Prof. Robu Nicolae	381.642,53
28	Întreprindere simulată pentru tehnici de lucru în cadrul companiilor tehnologice	Id 56319	Diana Andone	208.246,40
	TOTAL valoare împrumut			6.619.575,79

Activități privind managementul universitar

- S-au intensificat activitățile de marketing universitar; în special acțiunile s-au focusat pe mediul preuniversitar și cel economic menționând în mod special:
- participarea profesorilor de matematică și fizică din licee la activitățile din cadrul „Centrului pentru excelență” și „Experimentarium”
- constituirea Comitetului Director format din 17 personalități din mediul economic și de afaceri a cărei activitate a fost reglementată și s-a desfășurat în conformitate cu prevederile Regulamentului de funcționare și Raportul prezentat;
- s-a reglementat cadrul privind activitatea de mentorat /indrumare /consiliere a studenților din UPT – s-a elaborat Regulamentul de îndrumare și consiliere a studenților, s-a susținut cursul „Tehnici și abilități de studiu” adresat îndrumătorilor, s-a monitorizat situația școlară a studenților din primii ani de studii -;
- s-a elaborat și aplicat metodologia privind instituționalizarea activității de voluntariat în UPT;
- s-a reglementat și a devenit funcțională metodologia privind activitatea de formare continuă și a programelor de studii postuniversitare;
- s-au intensificat acțiunile privind promovarea politicilor de proprietate intelectuală și a înființării spin-off-urilor;
- s-a întocmit, pentru fiecare departament în parte, planul strategic de dezvoltare pe următorii 3 ani;
- s-a elaborat manualul de identitate vizuală și s-a promovat utilizarea noii imagini în corespondență, în acțiunile UPT, la volumele editate pentru doctorate, DHC, etc;
- s-a realizat un sistem on-line centralizat de evidență a activității științifice –Cogito;
- s-a realizat Avizierul Electronic și Secretariatul electronic pentru promovarea activităților ce se desfășoară în UPT, a performanțelor științifice ale membrilor comunității UPT și pentru comunicarea de informații curente;
- s-au dezvoltat acțiunile de colaborare cu instituțiile publice din regiune; exemple: parteneriatul pentru realizarea sălii de sport a UPT, pentru promovarea proiectelor „Timișoara Culturală”, „Timișoara Universitară”;
- s-au formulat și stabilit noi acorduri cadru cu universități/ instituții de cercetare/ companii /instituții publice;
- s-au încheiat parteneriate cu agenții imobiliare în vederea încheierii spațiilor disponibile ;
- s-au pus bazele creării evenimentului „Săptămâna UPT” și a „Zilei Politehnicii” în luna noiembrie a fiecărui an;