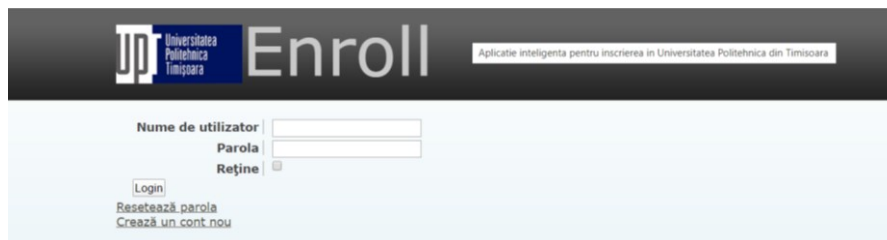



Anexa 2 la METODOLOGIA de organizare și desfășurare a concursului de admitere la ciclul de studii universitare de master la Universitatea Politehnica Timișoara
- sesiunea iulie și septembrie 2020 -

Instrucțiuni de înscriere online folosind platforma Enroll

Pentru înscrierea la sesiunea de admitere 2020-2021 se accesează platforma Enroll de admitere la UPT: <https://admitere.upt.ro/master/>. Aplicația funcționează din orice browser de internet.



Pe această platformă se creează un cont de candidat. Numele de utilizator poate conține litere, numere și caracterul ”_”, iar parola va avea minim 6 caractere. Adresa de e-mail declarată trebuie să fie validă și să aparțină candidatului, deoarece va fi adresa prin intermediul căreia se va comunica cu comisia de înscriere pe întreaga perioadă de derulare a procesului de admitere.



Crearea contului va fi semnalată în e-mailul declarat printr-un mesaj (obs. Dacă e-mailul nu apare în Inbox, vă rugăm să verificați în secțiunile ”spam” sau ”bulk”).

Pentru activitatea contului trebuie accesat link-ul din corpul e-mailului.

Vă rugăm să activați contul dvs. la admitere.upt.ro Inbox x

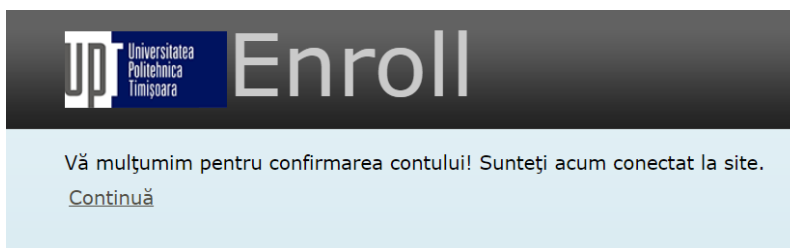
Admitere UPT <admitere@upt.ro>
to me

Vă mulțumim pentru aplicarea pentru un cont pe admitere.upt.ro.

Pentru a preveni abuzul pe site, vă solicităm să activați contul făcând clic pe link-ul următor:

<http://admitere.upt.ro/user/confirm/nad0453446f103ef31a656d317135ce16>

Vă mulțumim încă o dată pentru înregistrare.



După activare puteți deschide sesiunea proprie din cadrul aplicației Enroll și puteți începe constituirea dosarului de înscriere. În acest sens se parcurg următoarele etape:

- 1) acord pentru înscrierea la concursul de admitere;
- 2) selectarea tipului de candidat;
- 3) editarea datelor personale;
- 4) încărcarea documentelor;
- 5) alege opțiunile de concurs / înscrie-te la un nou concurs de admitere;
- 6) plata taxei de înscriere;
- 7) finalizarea înscrierii.

Etapa 1 - acord pentru înscrierea la concursul de admitere: candidatul își asumă responsabilitatea datelor comunicate și își exprimă acordul privind prelucrarea datelor personale prin bifarea celor două casete de tip checkbox și apăsarea butonului Continuă.

ACORDUL CONCURSUL DE ADMITERE

Prin bifarea casetei îmi exprim consimțământul expres ca datele mele personale puse la dispoziție cu ocazia înscrierii în concurs, să fie prelucrate de Universitatea Politehnică Timișoara în procedurile de concurs și să fie comunicate următorilor destinatari, fără ca lista să aibă un caracter exhaustiv: persoana vizată (candidatul), angajații UPT implicați în procedurile de concurs, Ministerul Educației și Cercetării, alte persoane fizice/juridice, autorități și instituții abilitate de lege să solicite informații, în conformitate cu prevederile Regulamentului (UE) 2016/679.

Sub sancțiunea prevăzută de art. 326 cod penal privind falsul în declarații, îmi asum responsabilitatea exclusivă cu privire la realitatea datelor completate și cu privire la autenticitatea și corespondența dintre documentele digitale/scanate încărcate prin aplicație la dosarul de concurs și cele originale.

[Continuă](#)

Etapa 2 - selectarea tipului de candidat: se va selecta situația în care se află candidatul.

SELECTEAZĂ TIPUL CANDIDATULUI

Tip candidat

Absolvent facultate, promoția 2020
 Absolvent facultate, promoții anterioare
 Alte situații

Etapa 3 – editarea datelor personale: se vor introduce datele personale ale candidatului și informații privind pregătirea sa. Aceste informații se completează o singură dată, chiar dacă se dorește înscrierea la mai multe secțiuni de concurs.

La introducerea datelor personale se vor respecta următoarele **condiții**:

- se vor folosi diacritice (Ă, Â, Î, Ș, Ț)
- se vor introduce toate numele și prenumele, așa cum apar în certificatul de naștere
- se vor introduce corect datele din cartea de identitate
- se vor introduce corect datele din actele de studii
- se vor completa toate câmpurile cerute (acolo unde este cazul)
- obligatoriu, se va completa adresa de e-mail validă și numărul de telefon

EDITEAZĂ DATELE PERSONALE

Va rugăm să completați formularul folosind diacritice.

Pentru nume / prenume multiple utilizați cratima (-) ca separator.

Câmpurile marcate cu (**) trebuie completate în cazul în care valorile dorite nu pot fi alese mai sus

Nume	<input type="text"/>
Prenume	<input type="text"/>
Numele la naștere	<input type="text"/>
Nume tata	<input type="text"/>
Prenume tata	<input type="text"/>
Nume mama	<input type="text"/>
Prenume mama	<input type="text"/>
Tip act de identitate	Carte de identitate ▼
Serie	<input type="text"/>
Număr	<input type="text"/>
Eliberat de	<input type="text"/>
La data	15 ▼ - 05 ▼ - 2013 ▼
Valabil până	07 ▼ - 05 ▼ - 2020 ▼
Data nașterii	07 ▼ - 05 ▼ - 1995 ▼
C.N.P.	<input type="text"/>
Naștere	ROMÂNIA ▼ TIMIȘ ▼ TIMIȘOARA ▼
Locul nașterii (județ)**	<input type="text"/>
Locul nașterii (oraș/comuna/sat)**	<input type="text"/>
Campurile marcate cu (**) trebuie completate în cazul în care valorile dorite nu pot fi alese mai sus	
Sexul	masculin ▼
Stare civilă	necăsătorit ▼
Naționalitate	română ▼
Etnie	română ▼
Origine etnică	După ambii părinți ▼

Domiciliu cod poștal

Domiciliu

Județ domiciliu**

Localitate domiciliu**

Campurile marcate cu (**) trebuie completate în cazul în care valorile dorite nu pot fi alese mai sus

Stradă

Număr

Bloc

Scară

Etaj

Apartment

Mediu rural

Tel. Fix

Tel. Mobil

Email

EDITEAZĂ PREGĂTIREA PROFESIONALĂ

Va rugăm să completați formularul folosind diacritice.

Pentru nume / prenume multiple utilizați cratima (-) ca separator.

Campurile marcate cu (**) trebuie completate în cazul în care valorile dorite nu pot fi alese mai sus

Anul absolvirii liceului

Liceul absolvit

Liceu**

Campurile marcate cu (**) trebuie completate în cazul în care valorile dorite nu pot fi alese mai sus

Profil liceu absolvit

Durată studii

Forma de învățământ

Tip diplomă

Serie

Număr

Foaie matricolă (nr./dată)

Liceu emitent

Anul emiterii

Observații

Absolvent de
forma lunga

Facultatea

Anul
absolvirii

Domeniu de
studiu

Titlul obținut

Forma de
învățământ

Buget

Durată studii

Tip diplomă

Serie

Număr

Universitatea
emitentă

Anul emiterii

Serie
echivalentă

Număr
echivalent

Foaie
matricolă

Observații

Media
bacalaureat

Media
multianuală
la liceu

Media licența
facultate

Medie
multianuală
facultate

În cazul în
care sunteți
declarat
admis și
confirmați
locul, doriți
să solicitați
loc în
căminele
UPT?

NU
 DA

Îndepliniți
condiții de
scutire de
taxă de
înscriere?

NU
 DA

Selectați din
lista de mai
jos situația
în care vă
încadrați:

[Editează tipul candidatului / datele personale / pregătirea profesională](#)
[Încarcă documente](#)
[Înscrie-te la un nou concurs de admitere](#)

Etapa 4 - încărcarea documentelor: se încarcă documentele specificate în metodologia de admitere. Acestea trebuie să fie documente color, în format pdf sau format de fișier grafic (jpeg sau png). Dimensiunea unui document nu poate depăși 5 MB. Încărcarea se realizează o singură dată, documentele fiind regăsite în toate dosarele electronice de înscriere depuse de candidat.

Diploma de licență	<input type="button" value="Choose file"/>	No file chosen
Adeverință de absolvire	<input type="button" value="Choose file"/>	No file chosen
Foaia matricolă absolvire licenta	<input type="button" value="Choose file"/>	No file chosen
Cartea de identitate	<input type="button" value="Choose file"/>	No file chosen
Certificatul de naștere	<input type="button" value="Choose file"/>	No file chosen
Adeverință medicală	<input type="button" value="Choose file"/>	No file chosen
Dovadă scutire taxă de înscriere	<input type="button" value="Choose file"/>	No file chosen
Alte documente	<input type="button" value="Choose file"/>	No file chosen
Alte documente	<input type="button" value="Choose file"/>	No file chosen
Alte documente	<input type="button" value="Choose file"/>	No file chosen
Alte documente	<input type="button" value="Choose file"/>	No file chosen
Alte documente	<input type="button" value="Choose file"/>	No file chosen

[Editează tipul candidatului / datele personale / pregătirea profesională](#)
[Încarcă documente](#)
[Înscrie-te la un nou concurs de admitere](#)

Etapa 5 - alege opțiunile de concurs / înscrie-te la un nou concurs de admitere: se selectează facultatea/secțiunea de concurs dorită și tipul de candidat.

Enroll

ÎNSCRIE-TE LA CONCURSUL DE ADMITERE

Selectează facultatea/ secțiunea de concurs

Tipul candidatului

- Facultatea de Construcții - 2M
- Facultatea de Științe ale Comunicării - 3M
- Facultatea de Electrotehnică și Electroenergetică - ET - 5M
- Facultatea de Automatică și Calculatoare - 6M
- Facultatea de Management în Producție și Transporturi - 7M
- Facultatea de Mecanică - 8M
- Facultatea de Inginerie din Hunedoara - 9M
- Facultatea de Electronică și Telecomunicații - 10M
- Matematică - 11M
- Facultatea de Electrotehnică și Electroenergetică - EE - 12M

ÎNSCRIE-TE LA CONCURSUL DE ADMITERE

Selectează facultatea/ secțiunea de concurs

Tipul candidatului

- Licentiat
- Rep. Moldova
- Etnie Romă

Se aleg apoi, în ordinea descrescătoare a preferințelor, domeniile de studii pentru care se optează și tipul de diplomă utilizat.

EDITEAZĂ SECȚIUNEA: 9M

Optiuni

Factorul K

Tip diplomă licență

Salvează

După salvarea acestor informații apare facultatea/secțiunea la care s-a efectuat înscrierea.

[Editează tipul candidatului / datele personale / pregătirea profesională](#)
[Încarcă documente](#)

Facultatea de Construcții - 2M
[Editează înscrierea la CT](#)
[Tiparește fișa de înscriere la CT](#)
[Șterge fișa de înscriere de la CT](#)
[Încarcă dovada plății taxei de înscriere la CT](#) [Observații](#)
[Transmite dosarul de înscriere la CT](#)

[Înscrie-te la un nou concurs de admitere](#)

Dacă se dorește înscrierea la altă facultate/secțiune se va relua etapa 5, prin apăsarea butonului ”Înscrie-te la un nou concurs de admitere”.

Pentru fiecare facultate/secțiune pentru care optați se va genera un dosar de înscriere.

Etapa 6 - plata taxei de înscriere: se realizează plata taxei de înscriere on line, prin apăsarea butonului ”Plătește online taxa de înscriere la ...” sau se încarcă dovada plății taxei de înscriere în contul UPT destinat acestor tipuri de taxe, prin apăsarea butonului ”Încarcă dovada plății taxei de înscriere la ...”.

Etapa 7 - finalizarea înscrierii: se realizează prin apăsarea butonului ”Transmite dosarul de înscriere la ...”. După apăsarea acestui buton, nu veți mai putea opera modificări asupra informațiilor ce constituie dosarul de înscriere transmis.

În urma completării datelor personale și a opțiunilor de înscriere se generează fișa de înscriere. Aceasta poate fi modificată, tipărită sau ștersă. Pentru fiecare secțiune la care vă înscrieți se va genera o fișă de înscriere.

Dacă informațiile încărcate sunt în concordanță cu cele solicitate în metodologia de admitere, veți primi un e-mail din partea comisiei de admitere, prin care înscrierea este validată și vi se comunică numărul de înregistrare în concurs. Pentru fiecare secțiune de concurs se alocă câte un număr de înregistrare. Numărul de înregistrare va fi folosit pentru identificare pe tot parcursul procesului de admitere.

Dacă dosarul de înscriere nu este complet, veți primi un e-mail din partea comisiei de admitere prin care vi se solicita documentele lipsă. După validarea înscrierii vi se va comunica numărul de

înregistrare în concurs. Completarea dosarului și validarea acestuia se va realiza exclusiv în perioada de înscriere.

Dacă în termen de 24 de ore de la finalizarea înscrierii la o secțiune nu primiți răspuns din partea comisiei de admitere, vă rugăm să ne contactați telefonic sau prin e-mail. Datele de contact ale comisiilor de admitere sunt:

Nr. crt.	Facultate	Telefon	e-mail
1.	Arhitectură și Urbanism	0256 404 021 0256 404 560	admitere.faut@upt.ro
2.	Automatică și Calculatoare	0256 403 211 0256 403 298	admitere.ac@upt.ro
3.	Chimie Industrială și Ingineria Mediului	0256 403 063 0256 403 085	admitere.chim@upt.ro
4.	Construcții	0256 404 000 0256 404 001	admitere.ct@upt.ro
5.	Electronică, Telecomunicații și Tehnologii Informaționale	0256 403 298 0256 403 291	admitere.etcti@upt.ro
6.	Electrotehnică și Electroenergetică	0256 403 385 0256 403 386	admitere.ee@upt.ro
7.	Inginerie din Hunedoara	0254 207 502 0254 207 506	admitere.fih@upt.ro
8.	Management în Producție și Transporturi	0256 404 284 0256 404 286	admitere.mpt@upt.ro
9.	Mecanică	0256 403 533 0256 403 521	admitere.mec@upt.ro
10.	Științe ale Comunicării	0256 404 011	admitere.fsc@upt.ro
11.	Matematică	0256-403 097 0256-403 098	admitere.mtsc@upt.ro

Pentru orice probleme tehnice întâmpinate vă rugăm să ne scrieți la adresa: admitere@upt.ro