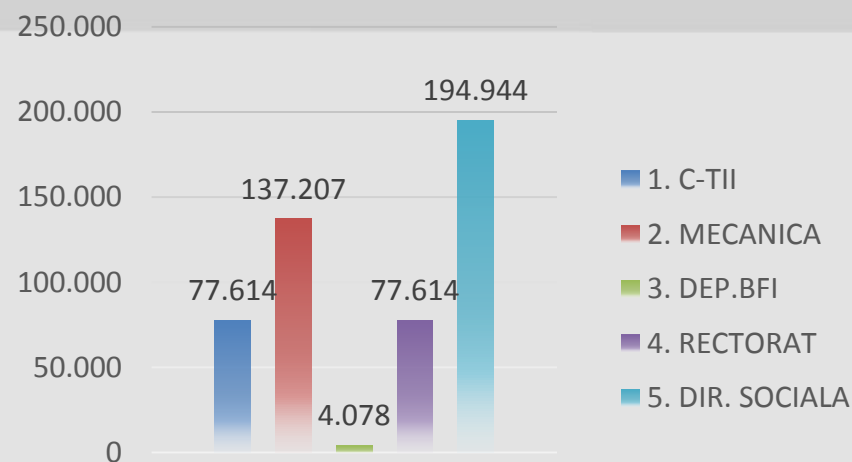


DIRECȚIA TEHNICĂ

SERVICIUL EVIDENȚĂ ÎNTREȚINERE ȘI EXPLOATARE PATRIMONIU

STRUCTURA CHELTUIELILOR PENTRU REPARAȚII CURENTE CU TERȚI 2014

	TOTAL UPT	438.502
	A. FACULTĂȚI	165.944
1	FACULTATEA DE CONSTRUCȚII	28.737
2	FACULTATEA DE MECANICĂ	137.207
	B.DEPARTAMENTE	4.078
3	DEPARTAMENT BAZELE FIZICE ALE INGINERIEI	4.078
4	C. RECTORAT	77.614
5	D. SOCIAL	194.944



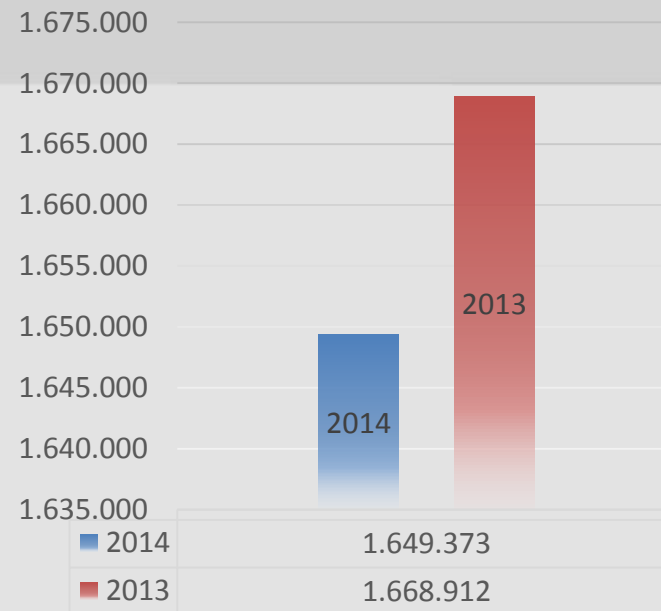
CASĂRI 2014

Nr.crt	FACULTATE/ADMINISTRATIV/ SOCIAL	OBIECTE DE INVENTAR/ NR.GESTIUNI	MIJLOACE FIXE/ NR.GESTIUNI
1	FACULTATEA DE MECANICĂ	9	4
2	FACULTATEA DECONSTRUCȚII	0	8
3	FACULTATEA DE ARHITECTURĂ	0	1
4	FACULTATEA DE ȘTIINȚE ALE COMUNICĂRII	0	1
5	FACULTATEA DE CHIMIE IND.ȘI ING.MEDIULUI	12	10
6	FACULTATEA DE AUTOMATICĂ ȘI CALCULATOARE	4	3
7	FACULTATEA DE ELECTRONICĂ ȘI TELECOMUNICAȚII	0	0
8	FACULTATEA DE ELECTROTEHNICĂ ȘI ELECTROENERGETICĂ	1	5
9	FACULTATEA DE MANAGEMENT ÎN PROD.ȘI TRANSPORT	0	1
10	RECTORAT	2	10
11	SOCIAL	0	18
12	HUNEDOARA	4	8
13	EDUCAȚIE ȘI SPORT	0	1
14	DEPARTAMENT BAZELE FIZICE ALE INGINERIEI	0	0

BAZE SPORTIVE

ENTITATE	CHELTUIELI 2013	CHELTUIELI 2014
<i>BAZA SPORTIVĂ NR.1</i>	400.121,74	449.130,85
<i>BAZA SPORTIVĂ NR.2</i>	1.239.580,73	1.179.197,58
<i>BAZA SPORTIVĂ NR.3</i>	29.210	21.045,00
TOTAL	1.668.912,47	1.649.373,43

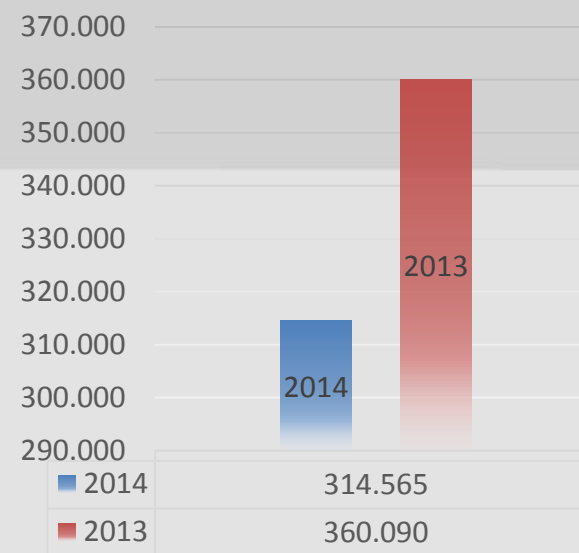
CHELTUIELI BAZE SPORTIVE
(lei)



ÎNCASĂRI BAZA SPORTIVĂ NR. 2

BAZIN ÎNOT

ENTITATE	ÎNCASĂRI 2013 (lei)	ÎNCASĂRI 2014 (lei)
BAZIN ÎNOT	360.090	314.565

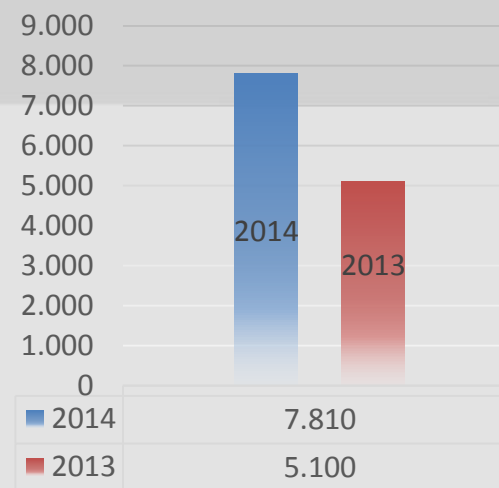


- ❑ În anul 2014 au fost emise carduri pentru 576 persoane (553 carduri sunt pentru utilizatori noi, 23 carduri duplicat), din care pentru 328 de persoane a fost activat accesul la Bazinul de Înot.
- ❑ Au fost active un număr de 2038 carduri din care: 1297 carduri studenți, 587 carduri clienți, 148 carduri personal, 6 carduri casier.

ÎNCASĂRI BAZA SPORTIVĂ NR. 2

SALĂ SPORT

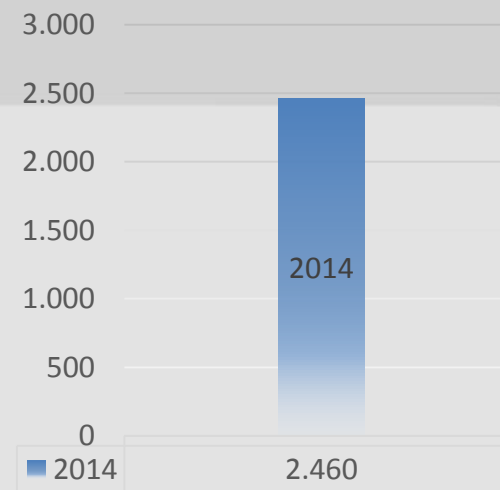
ENTITATE	ÎNCASĂRI 2013 (lei)	ÎNCASĂRI 2014 (lei)
SALĂ SPORT	5.100	7.810



ÎNCASĂRI BAZA SPORTIVĂ NR. 2

BALON

ENTITATE	ÎNCASĂRI 2013 (lei)	ÎNCASĂRI 2014 (lei)
BALON		2.460

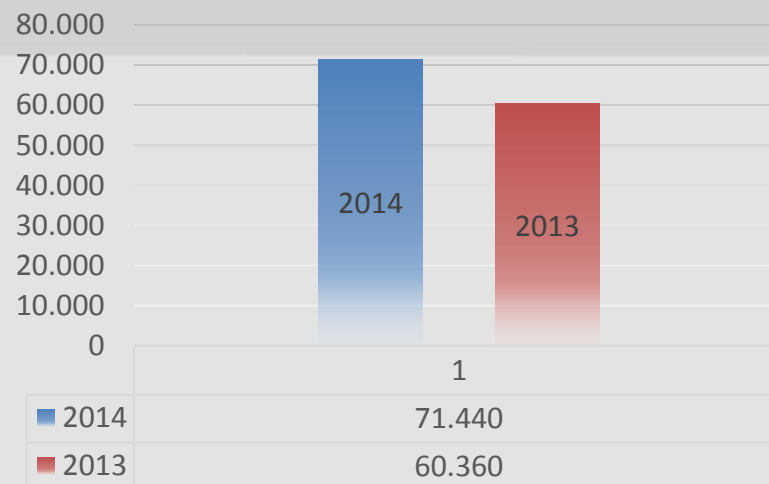


- ❑ Valoarea încasărilor înregistrate pe anul 2014, pentru utilizarea bazinilor de înot este de 314.565,00 lei, pentru utilizarea sălii de sport este de 7.810,00 lei iar pentru utilizarea balonului este de 2.460 lei.

ÎNCASĂRI BAZA SPORTIVĂ NR.1

PISTĂ ATLETISM

ENTITATE	ÎNCASĂRI 2013 (lei)	ÎNCASĂRI 2014 (lei)
PISTA DE ATLETISM	60.360	71.440



- ❑ În anul 2014, au fost emise un număr de 1095 legitimații de acces pe pista de atletism.
- ❑ Pentru utilizarea pistei de atletism, în anul 2014, s-au încasat 71.440,00 lei.

PARCUL AUTO - UPT

Parcul auto al UPT este compus dintrun număr de 35 vehicule și anume :

- 4 autobuze
- 10 autoutilitare
- 10 autoturisme
- 2 autoturisme mixte
- 1 microbuz
- 2 tractoare
- 5 remorci, din care - 3 speciale
- 2 agricole
- 2 autovehicule speciale

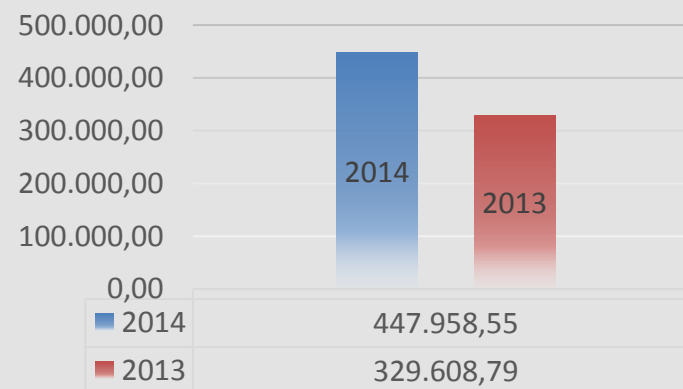
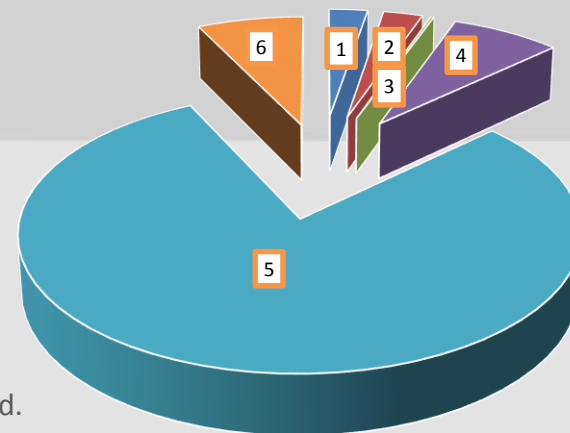
În anul 2014 au fost achiziționate 2 autovehicule, un autobuz destinat transportului studenților în cadrul activităților didactice și un autoturism destinat activității de cercetare iar un autoturism a fost casat.

CHELTUIELI PRIVIND ÎNTREȚINEREA ȘI FUNCȚIONAREA MIJLOACELOR DE TRANSPORT AFLATE ÎN FOLOSINȚA ENTITĂȚILOR

Nr. crt.	Entitate	2014 (lei)	2013 (lei)
1	Dep.MMUT	12.129,76	13.081,05
2	Dep. CMMC	12.350,83	17.550,36
3	Dep.CCI	970,51	1.008,32
4	DEP	-	507
5	Dir. Socială	34.542,89	42.140,66
6	Dir. Tehnică	354.788,56	225.101,40
7	Fac. de Ing. Hd.	33.176,00	30.212,07
	TOTAL	447.958,55	329.608,79

Cheltuieli entități 2014

- 1 Dep.MMUT
- 2 Dep. CMMC
- 3 Dep.CCI
- 4 Dir. Socială
- 5 Dir. Tehnică
- 6 Fac. de Ing. Hd.



DEPLASĂRI AUTOOCARE

În anul 2014, la solicitarea entităților, cu autocarele din parcul auto al UPT au fost efectuate un număr de 114 deplasări, din care 104 deplasări în țară și 10 în străinătate, din care:

- 58 deplasări au fost efectuate în scopul realizării activității didactice de practică și pregătire profesională cu studenții și cadrele didactice
- 10 deplasări au fost efectuate în județele Timiș și Arad, în cadrul proiectului educațional „Centru pentru Excelență”
- 9 deplasări au fost efectuate în cadrul acțiunii „UN PAS SPRE VIITOR”, în județele Timiș și Arad
- 29 deplasări, din care 26 deplasări în județ și 3 în străinătate, în vederea susținerii competițiilor sportive de către echipele de handbal și fotbal ale cluburilor ce reprezintă U.P.T.
- în perioadele februarie-martie și mai-iunie au fost efectuate deplasări la licee din județele Timiș, Arad, Hunedoara, Mehedinți, Caraș-Severin, pentru promovarea ofertei educaționale a UPT

CHELTUIELI DE TRANSPORT (CARBURANT), EFECTUATE PENTRU DEPLASĂRI ÎN CADRUL ACTIVITĂȚILOR DIDACTICE

ENTITATE	2014 (lei)	2013 (lei)
Fac. Mec.	1.258,26	7.295,57
Dep. MMUT	807,79	1.292
Dep MRM	57,62	365,07
Dep. IMF	239,84	162,38
Fac. AC	184,24	2.006,54
Dep. AIA		208,06
Fac. ETC		3.938,98
Fac. EE	1.031,51	2.440,61
Dep. Electroenergetică		253,45
Fac. Arh.	16.208,50	4.624,52
Fac. C-ții		7.958,99
Dep. CCTFC	901,05	
Dep. CCIA	305,50	
Dep. Hidrotehnică	970,04	
Fac. CHIMIE	54,60	4.204,10
Fac. MPT	1.875,74	2.050,72
DPPD	153,45	
Fac. SC		749,47
CCISFC		831,12
Dep Rel. Internaționale	514,10	1.675,54
CICS	6.285,72	10.174,34
Fac. IH	2.941,29	6.581
TOTAL	33.789,25	56.812,46

