

FINANCIAR CONTABILITATE

Bugetul de venituri și cheltuieli anul 2014 (1/4)

| Nr. crt. | rd. | Denumirea indicatorilor | Cod | Prevederi | Realizat |
|----------|-----|---|-------------|--------------------|--------------------|
| 0 | 1 | 2 | 3 | 4 | 5 |
| I. | 01 | VENITURI din care: | | 244.745.486 | 177.354.854 |
| 1. | 02 | Venituri proprii din care: (rd.03 - rd.13) | 33.10.00 | 217.241.674 | 149.851.042 |
| | 03 | a) excedent al anului precedent | | 12.146.319 | 12.146.319 |
| | 04 | b) venituri din taxe si activitati de invatamant | 33.10.05.01 | 16.294.938 | 7.558.611 |
| | 05 | c) venituri din finanțarea de baza | 33.10.05.02 | 83.996.536 | 83.996.536 |
| | 06 | d) venituri din microproducție | 33.10.16 | 2.000.000 | 231.130 |
| | 07 | e) venituri din activitatea de camine si cantine: | | 13.500.000 | 9.485.928 |
| | | - din servicii de masa | 33.10.14 | 3.500.000 | 1.935.890 |
| | | - din regie de camine si cantine | 33.10.50 | 10.000.000 | 7.550.038 |
| | 08 | f) venituri din activitatea de cercetare | 33.10.20 | 26.000.000 | 9.358.435 |
| | 09 | g)venituri din alte activitati | 33.10.08.01 | 8.000.000 | 5.834.574 |
| | 10 | h)venituri din programe externe | 33.10.08.02 | 4.000.000 | 2.554.023 |
| | 11 | i)venituri din donatii si sponsorizari | 37.10.01 | 1.000.000 | 201.026 |
| | 12 | j)venituri din fonduri externe nerambursabile | 45.10.50 | 50.000.000 | 18.318.453 |
| | 13 | k)Mecanism SEE | 45.08.17 | 303.881 | 166.007 |

Bugetul de venituri și cheltuieli anul 2014 (2/4)

| Nr. crt. | rd. | Denumirea indicatorilor | Cod | Prevederi | Realizat |
|----------|-----|---|-------------|------------|------------|
| 0 | 1 | 2 | 3 | 4 | 5 |
| 2. | 13 | Alocatii de la bugetul de stat pentru: | 37.10.50 | 27.503.812 | 27.503.812 |
| | 14 | a) excedent al anului precedent | | 2.434.504 | 2.434.504 |
| | 15 | b) reparatii capitale | 37.10.50.01 | 0 | 0 |
| | 16 | c) dotari si alte investitii | 33.10.50.03 | 850.000 | 850.000 |
| | 17 | d) burse | 33.10.50.04 | 8.130.819 | 8.130.819 |
| | 18 | e) transport pentru studenti | 33.10.50.05 | 1.078.768 | 1.078.768 |
| | 19 | f) realizarea obiectivelor de investitii | 33.10.50.06 | 7.500.000 | 7.500.000 |
| | 20 | g) subventii pentru cazarea externa | 33.10.50.08 | 0 | 0 |
| | 20 | h) subventii pentru achzitie de calculatoare | 33.10.50.09 | 0 | 0 |
| | 21 | j) subventii pentru camine si cantine | 36.10.50.02 | 7.509.721 | 7.509.721 |

Bugetul de venituri și cheltuieli anul 2014 (3/4)

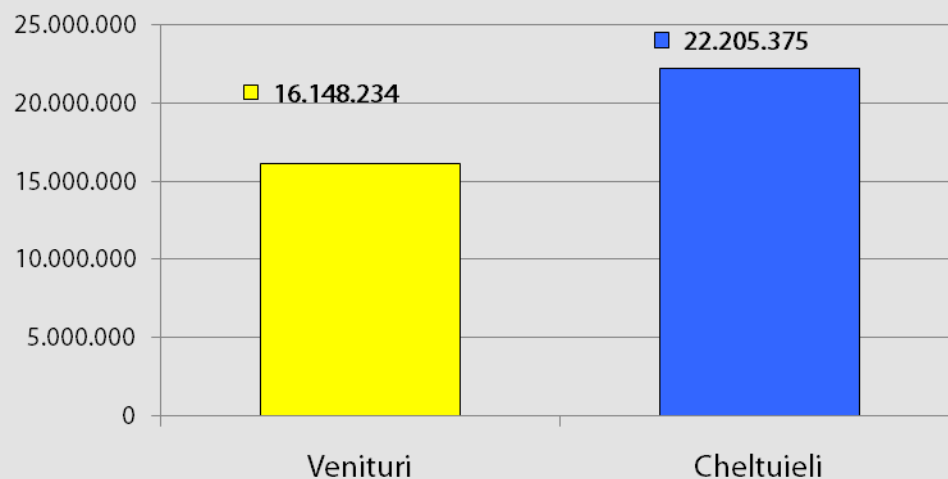
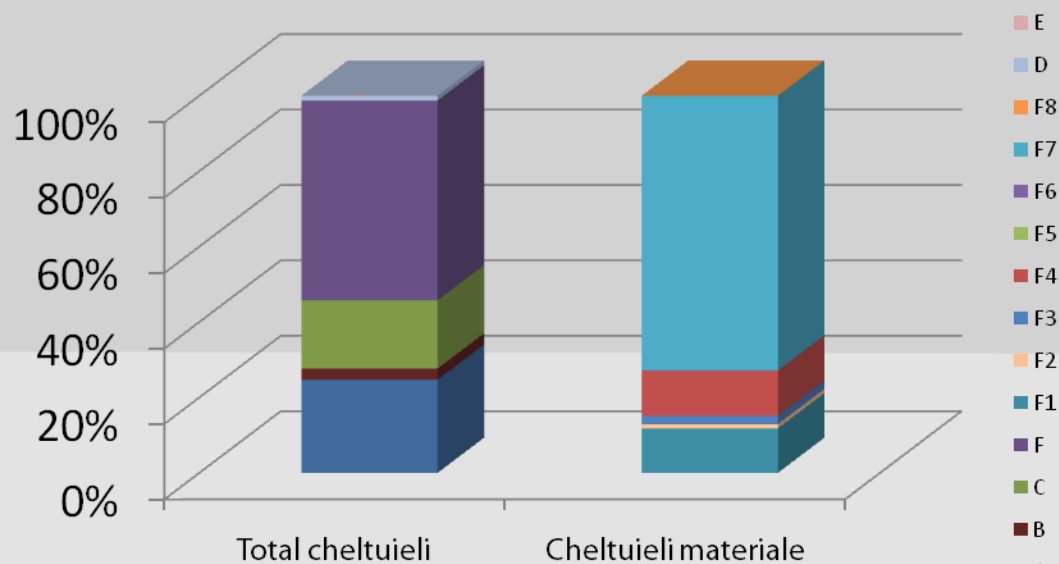
| Nr. crt. | rd. | Denumirea indicatorilor | Cod | Prevederi | Realizat |
|------------|-----------|---------------------------------------|----------------|--------------------|--------------------|
| 0 | 1 | 2 | 3 | 4 | 5 |
| II. | 23 | CHELTUIELI din care: | | 235.154.131 | 164.750.614 |
| 1. | 24 | Cheltuieli pentru activitatea de baza | 65.10.06.10 | 116.200.235 | 105.923.769 |
| | 25 | a) cheltuieli din venituri proprii | 65.10.06.10.01 | 32.203.699 | 21.927.233 |
| | 26 | b) cheltuieli din finanțarea de baza | 65.10.06.10.02 | 83.996.536 | 83.996.536 |
| 2. | 27 | Cheltuieli pentru microproducție | 65.10.06.13 | 2.000.000 | 230.116 |
| 3. | 28 | Cheltuieli pentru cămine si cantine | 65.10.06.14 | 13.500.000 | 9.461.885 |
| 4. | 29 | Cheltuieli pentru cercetare | 65.10.06.11 | 26.000.000 | 9.619.194 |

Bugetul de venituri și cheltuieli anul 2014 (4/4)

| Nr. crt. | rd. | Denumirea indicatorilor | Cod | Prevederi | Realizat |
|----------|-----|--|----------------|-------------------|-------------------|
| 0 | 1 | 2 | 3 | 4 | 5 |
| 5. | 30 | Cheltuieli din alocatii bugetare | 65.10.06.12 | 25.069.308 | 24.634.130 |
| | 31 | Cheltuieli pentru reparatii capitale | 65.10.06.12.01 | 0 | 0 |
| | 32 | Cheltuieli pentru dotari si alte investitii | 65.10.06.12.03 | 850.000 | 850.000 |
| | 33 | Cheltuieli pentru burse | 65.10.06.12.04 | 8.130.819 | 7.867.953 |
| | 34 | Cheltuieli pentru transportul studentilor | 65.10.06.12.05 | 1.078.768 | 909.285 |
| | 35 | Cheltuieli pentru obiective de investitii | 65.10.06.12.06 | 7.500.000 | 7.499.999 |
| | 36 | Cheltuieli pentru cazarea externa | 65.10.06.12.08 | 0 | 0 |
| | 37 | Cheltuieli pentru achizitia de calculatoare | 65.10.06.12.09 | 0 | 0 |
| | 38 | Cheltuieli din subventii pentru camine si cantine | 65.10.06.12.02 | 7.509.721 | 7.506.893 |
| 6. | 39 | Cheltuieli din fonduri externe nerambursabile | 65.10.06.12.09 | 51.080.707 | 14.510.542 |
| | 40 | Cheltuieli din mecanism financiar norvegian SEE | 65.10.06.15 | 303.881 | 92.836 |
| 7. | 41 | Cheltuieli din sponsorizare | 65.10.06.37 | 1.000.000 | 278.142 |

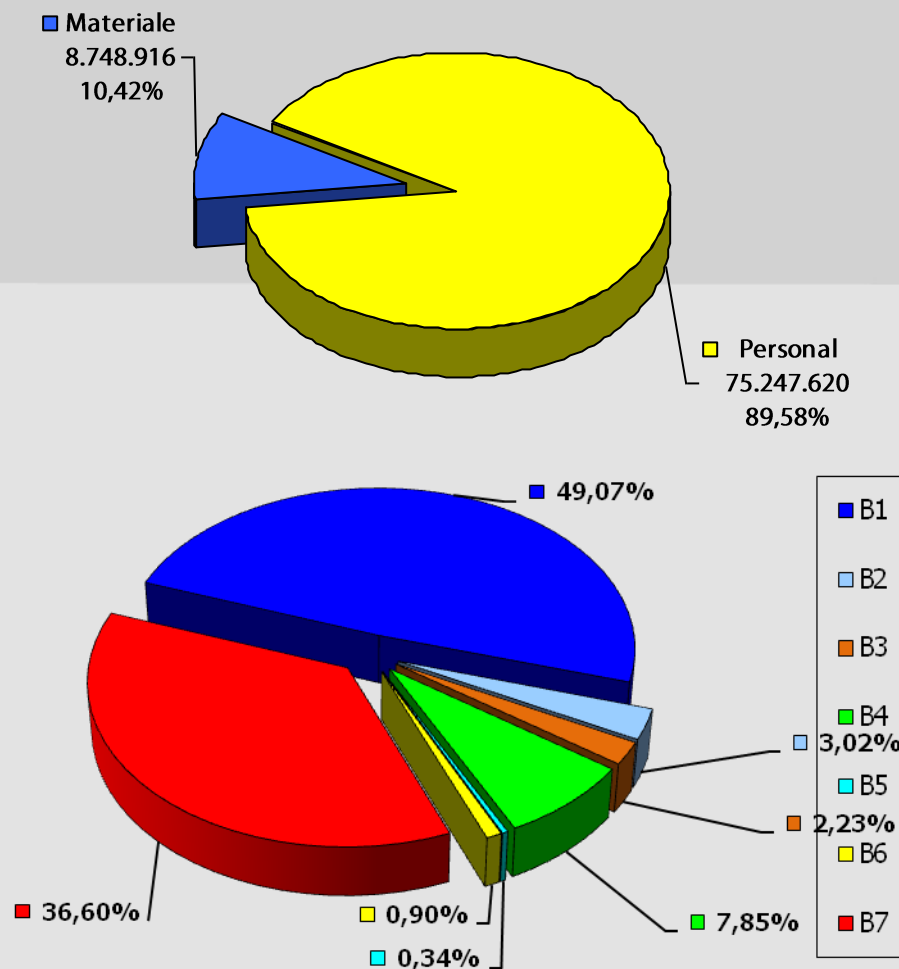
Structura cheltuielilor din venituri din activități proprii

| | | | |
|--------------------------|------------------------------|-----|------------|
| <input type="checkbox"/> | VENITURI: | RON | 16.148.234 |
| <input type="checkbox"/> | EXCEDENT AN PRECEDENT | | 7.461.991 |
| <input type="checkbox"/> | CHELTUIELI: | | 22.205.375 |
| ✓ | A. Personal | | 5.485.227 |
| ✓ | B. Burse sociale | | 657.014 |
| ✓ | C. Capital | | 4.022.129 |
| ✓ | D. Sponsorizări | | 278.142 |
| ✓ | E. Ajutoare sociale | | 0 |
| ✓ | F. Materiale: | | 11.762.863 |
| ➤ | F1. utilități | | 1.389.725 |
| ➤ | F2. obiecte inventar | | 129.639 |
| ➤ | F3. reparații curente | | 259.328 |
| ➤ | F4. alte cheltuieli | | 1.395.740 |
| | F5. publicații | | 4.233 |
| ➤ | F6. furnituri birou | | 22.618 |
| ➤ | F7. mat serv diverse | | 8.559.597 |
| ➤ | F8. mat serv funcț | | 1.983 |



Structura cheltuielilor din veniturile proprii bugetare (finanțarea de bază)

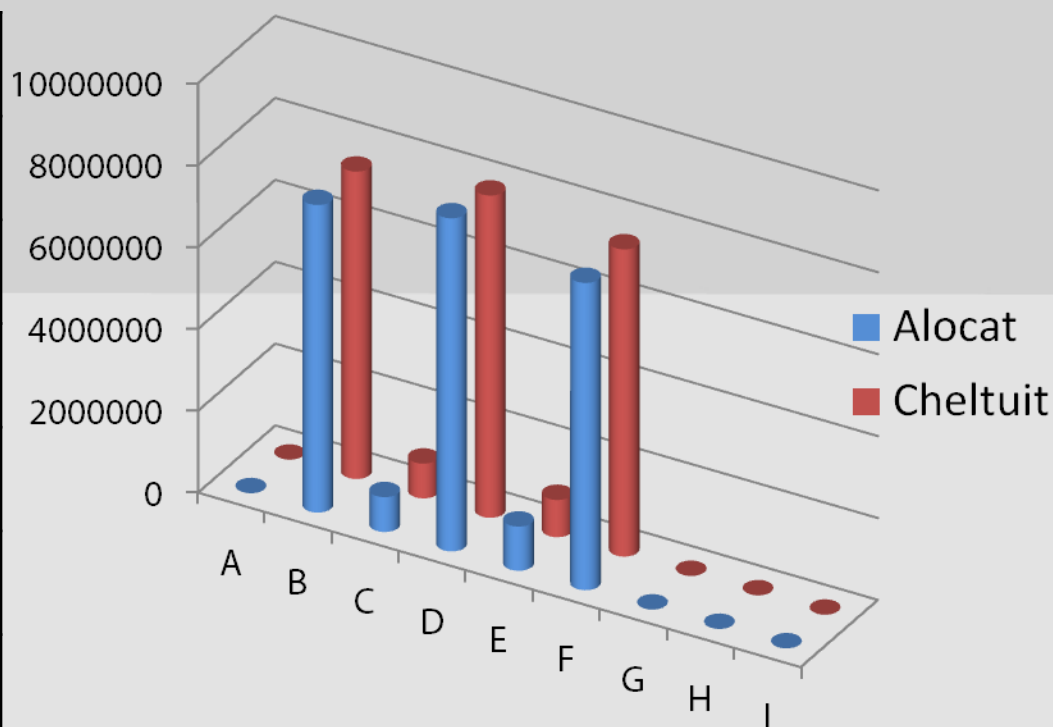
| | RON |
|-------------------------|-------------------|
| TOTAL ALOCAT | |
| - Alocații bugetare | 83.996.536 |
| - excedent an precedent | 53.113 |
| CHELTUIELI : | 83.996.536 |
| A - Personal : | 75 247 620 |
| B - Materiale : | 8 748 916 |
| B1 - utilități | 4 292 681 |
| B2 - obiecte inventar | 263 847 |
| B3 - reparații curente | 195 337 |
| B4 - alte cheltuieli | 687 000 |
| B5 - publicații | 29 365 |
| B6 - furnituri birou | 78 855 |
| B7 - mater servicii | 3 201 831 |



Structura cheltuielilor din alocațiile bugetare complementare

RON

| | | |
|--|----|-----------|
| A – Reparații capitale | A: | 0 |
| | C: | 0 |
| B – Subvenții cămine | A: | 7.509.721 |
| | C: | 7.506.893 |
| C – Dotări și alte investiții (consolidări reabilitări) | A: | 850.000 |
| | C: | 850.000 |
| D – Burse | A: | 8.130.819 |
| | C: | 7.867.953 |
| E – Protecție socială stud | A: | 1.078.768 |
| | C: | 909.285 |
| F - Investiții CM | A: | 7.500.000 |
| | C: | 7.499.999 |
| G – Excedent al anului precedent | | |
| H – Subvenții pentru cazarea externă a studenților | A: | 0 |
| | C: | 0 |
| I – Subvenții pentru achiziția de calculatoare | A: | 0 |
| | C: | 0 |



TOTAL Alocat 25.069.308

TOTAL Cheltuit 24.634.130

Venituri și cheltuieli din finanțarea de bază și veniturile proprii extrabugetare

(fără veniturile din cercetare microproducție social)

RON

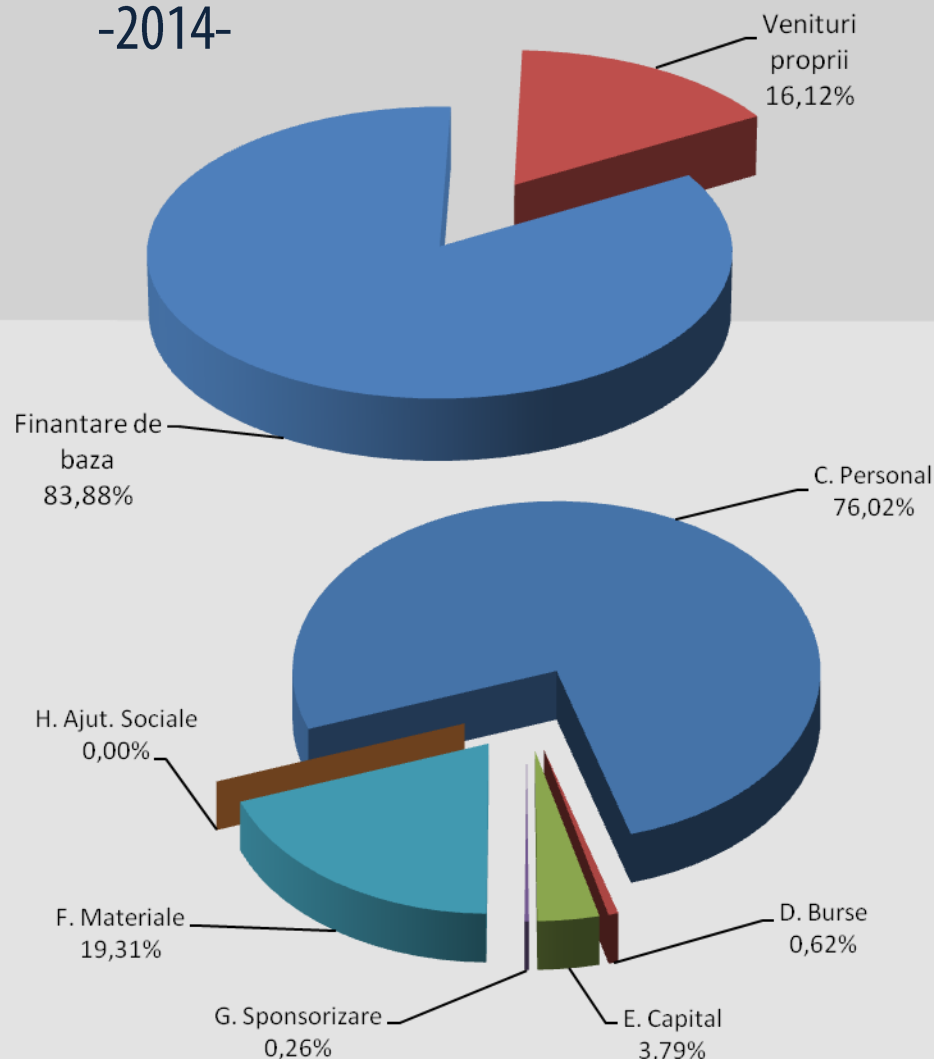
VENITURI

| | |
|-------------------------|--------------------|
| ■ Excedent an precedent | 7.515.104 |
| ■ A. finanțare de bază | 83.996.536 |
| ■ B. venituri proprii | 16.148.234 |
| TOTAL | 100.144.770 |

CHELTUIELI

| | |
|-----------------------|--------------------|
| ■ C. personal | 80.732.847 |
| ■ D. burse | 657.014 |
| ■ E. capital | 4.022.129 |
| ■ F. materiale | 20.511.779 |
| ■ G. sponsorizare | 278.142 |
| ■ H. Ajutoare sociale | 0 |
| TOTAL | 106.201.911 |

-2014-

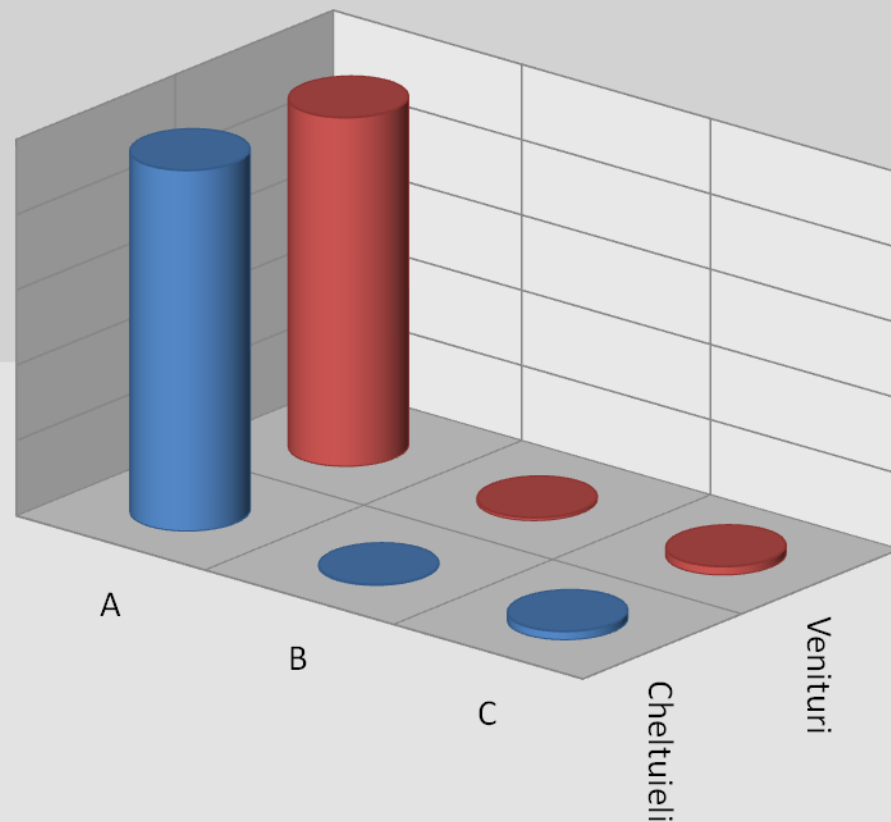


Activități autofinanțate (cercetare + microproducție)

Venituri / Cheltuieli 2014

| | | |
|---|---------------------------|-----------|
| ■ | EXCEDENT AN PRECEDENT | 2.204.439 |
| | T – TOTAL VENITURI | 9.589.565 |
| ■ | CERCETARE ȘTIINȚIFICĂ | 9.358.435 |
| ↕ | A- Contracte de cercetare | 9.273.180 |
| ↕ | B-DEP | 85.255 |
| ■ | MICROPRODUCTIE | 231.130 |
| ↕ | C-Editură | 231.130 |

| | | |
|---|--------------------------|-----------|
| ■ | T – TOTAL CHELTUIELI | 9.849.310 |
| ■ | CERCETARE ȘTIINȚIFICĂ | 9.619.194 |
| ↕ | A-Contracte de cercetare | 9.588.612 |
| ↕ | B-DEP | 30.582 |
| ■ | MICROPRODUCTIE | 230.116 |
| ↕ | C-Editură | 230.116 |



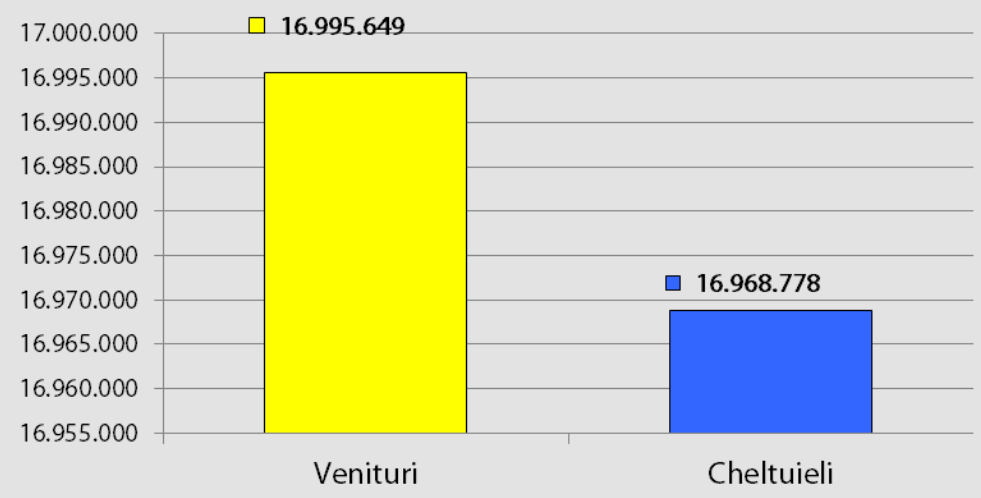
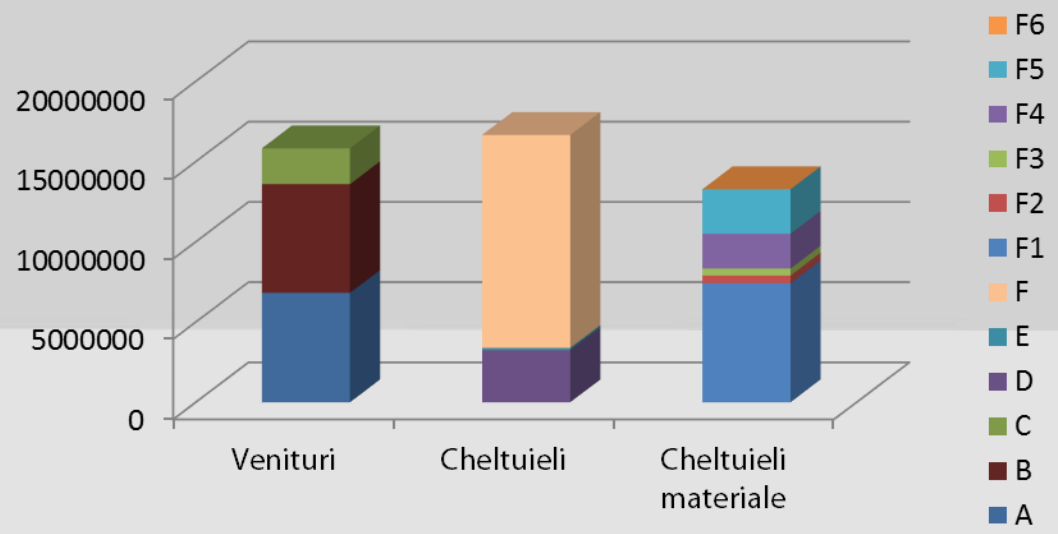
Venituri și cheltuieli la Serviciul Social (subvenție și venituri proprii social)

VENITURI

| | RON |
|----------------------------|------------------|
| A. Subvenție | 7.509.721 |
| B. Taxe cămine | 6.147.063 |
| C. Servicii de masa | 3.338.865 |

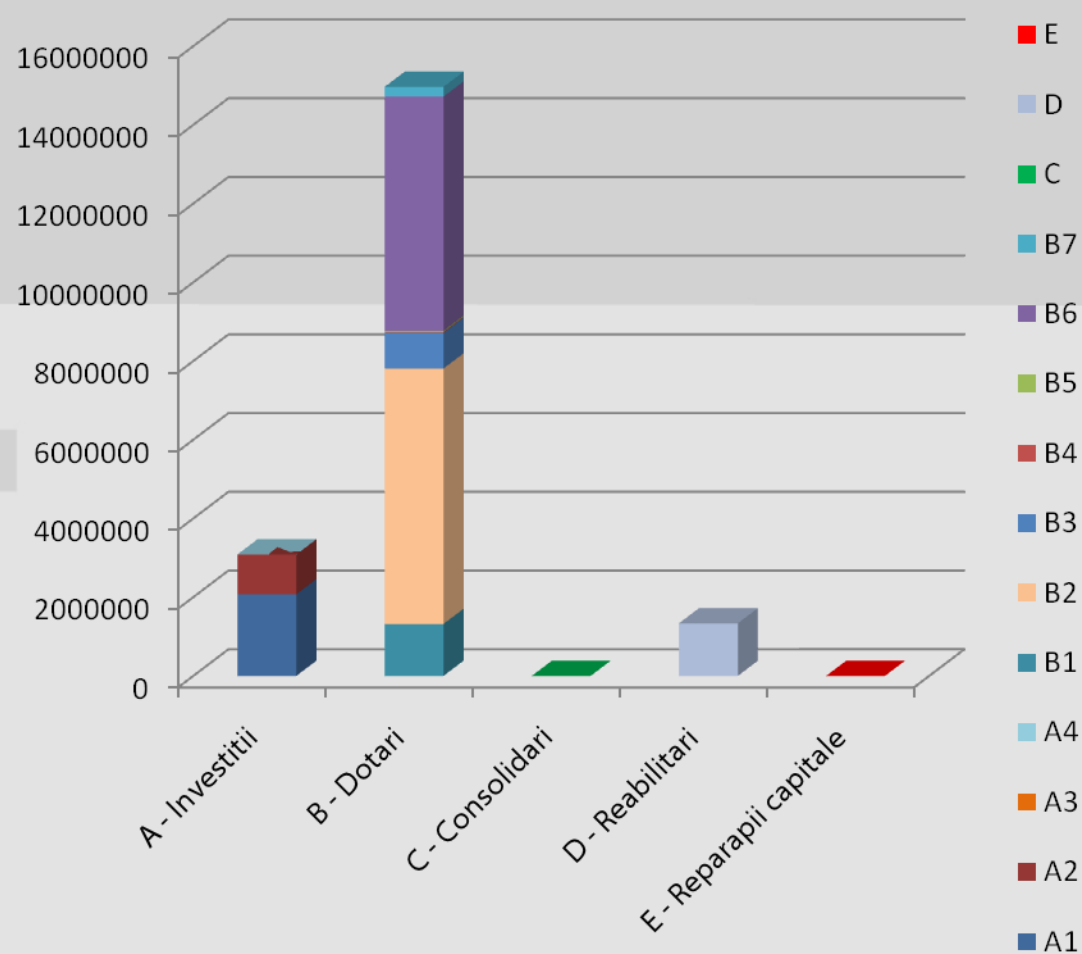
CHELTUIELI

| | RON |
|------------------------|-------------------|
| D. Personal | 3.565.268 |
| E. Capital | 129.532 |
| F. Materiale | 13.273.978 |
| ↘ F1. utilități | 7.419.579 |
| ↘ F2. obiecte inventar | 477.510 |
| ↘ F3. rep curente | 437.671 |
| ↘ F4. hrană | 2.168.836 |
| ↘ F5. materiale div | 2.769.975 |
| ↘ F6. furnituri birou | 407 |



Cheltuielile de capital

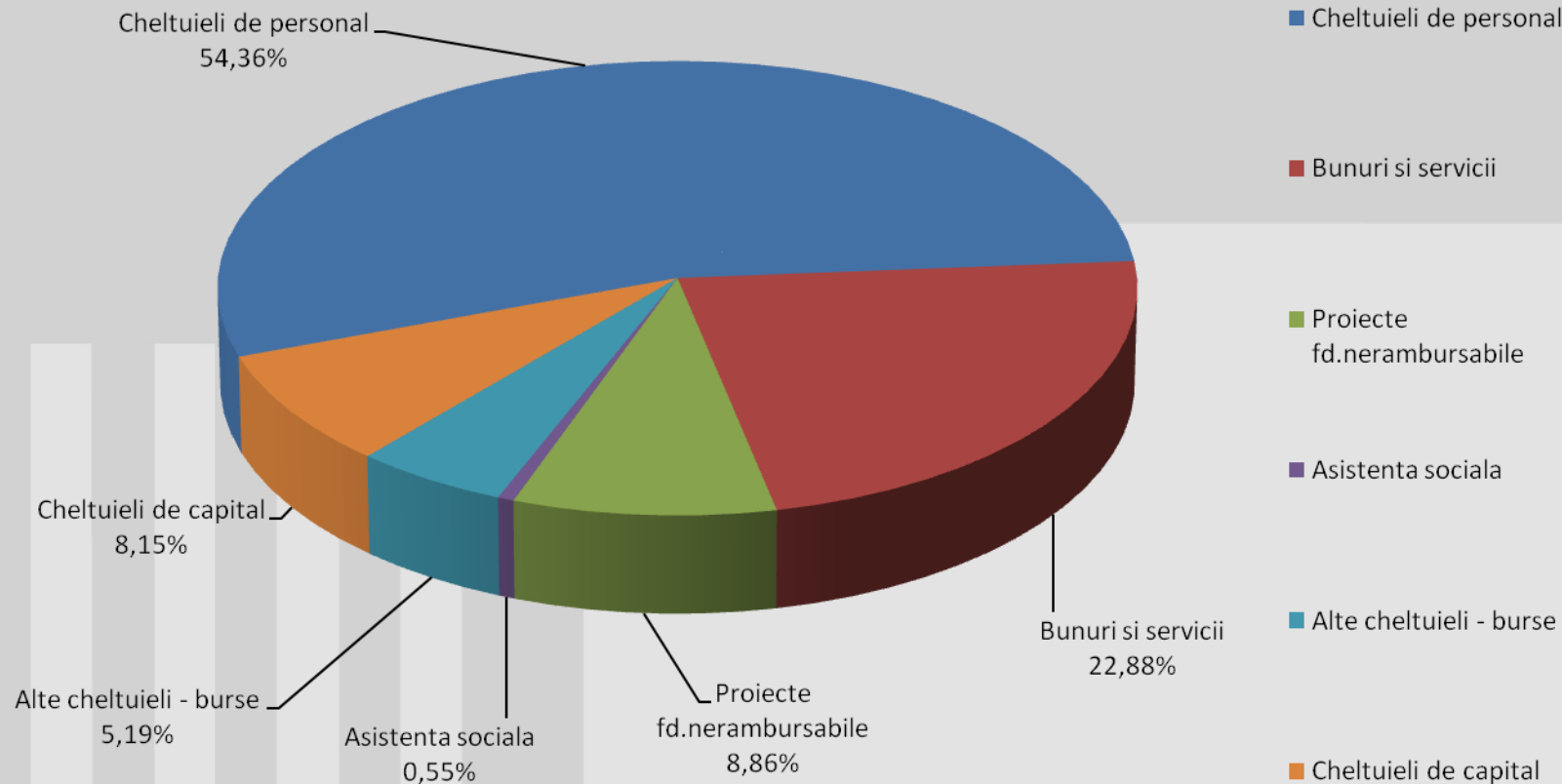
| | RON |
|----------------------------------|-------------------|
| A - Lucrări de investiții | 3.084.693 |
| ■ A1-Venituri proprii | 2.074.544 |
| ■ A2-Alocații bugetare | 1.010.149 |
| ■ A3-Fond.ext.neramb. | 0 |
| ■ A4-Venit.proprii social | 0 |
| B - Dotări | 14.964.383 |
| ■ B1 - Venituri proprii | 1.319.190 |
| ■ B2 - Alocații bugetare | 6.489.850 |
| ■ B3 - Cercetare | 907.233 |
| ■ B4 - Social | 24.036 |
| ■ B5 - Sponsorizare | 26.040 |
| ■ B6 - Fond.ext.neramb. | 5.949.855 |
| ■ B7 - Programe externe | 248.179 |
| C - Consolidări | 0 |
| D - Reabilitări | 1.335.712 |
| -din alocatii bugetare | 850.000 |
| -din venit proprii social | 105.496 |
| -din venituri proprii | 380.216 |
| E - Reparații capitale | 0 |



Situație privind plățile efectuate în anul 2014 pe toate sursele de finanțare și pe titluri de cheltuieli

| Nr. crt. | Denumire indicator | Plati | % in totalul platilor |
|----------|---|--------------------|-----------------------|
| 1. | Cheltuieli totale de personal din care: | 89.552.880 | 54,38% |
| | - cheltuieli de personal | 72.658.476 | 44,10% |
| | -plata sentințe judecatoresti Universitatea Politehnica | 16.894.404 | 10,28% |
| 2. | Bunuri si servicii | 37.700.070 | 22,88% |
| 3. | Proiecte finanțate din fonduri externe nerambursabile | 14.603.378 | 8,86% |
| 4. | Asistență sociala | 909.285 | 0,55% |
| 5. | Alte cheltuieli - burse | 8.550.068 | 5,18% |
| 6. | Cheltuieli de capital | 13.434.933 | 8,15% |
| | TOTAL | 164.750.614 | 100 % |

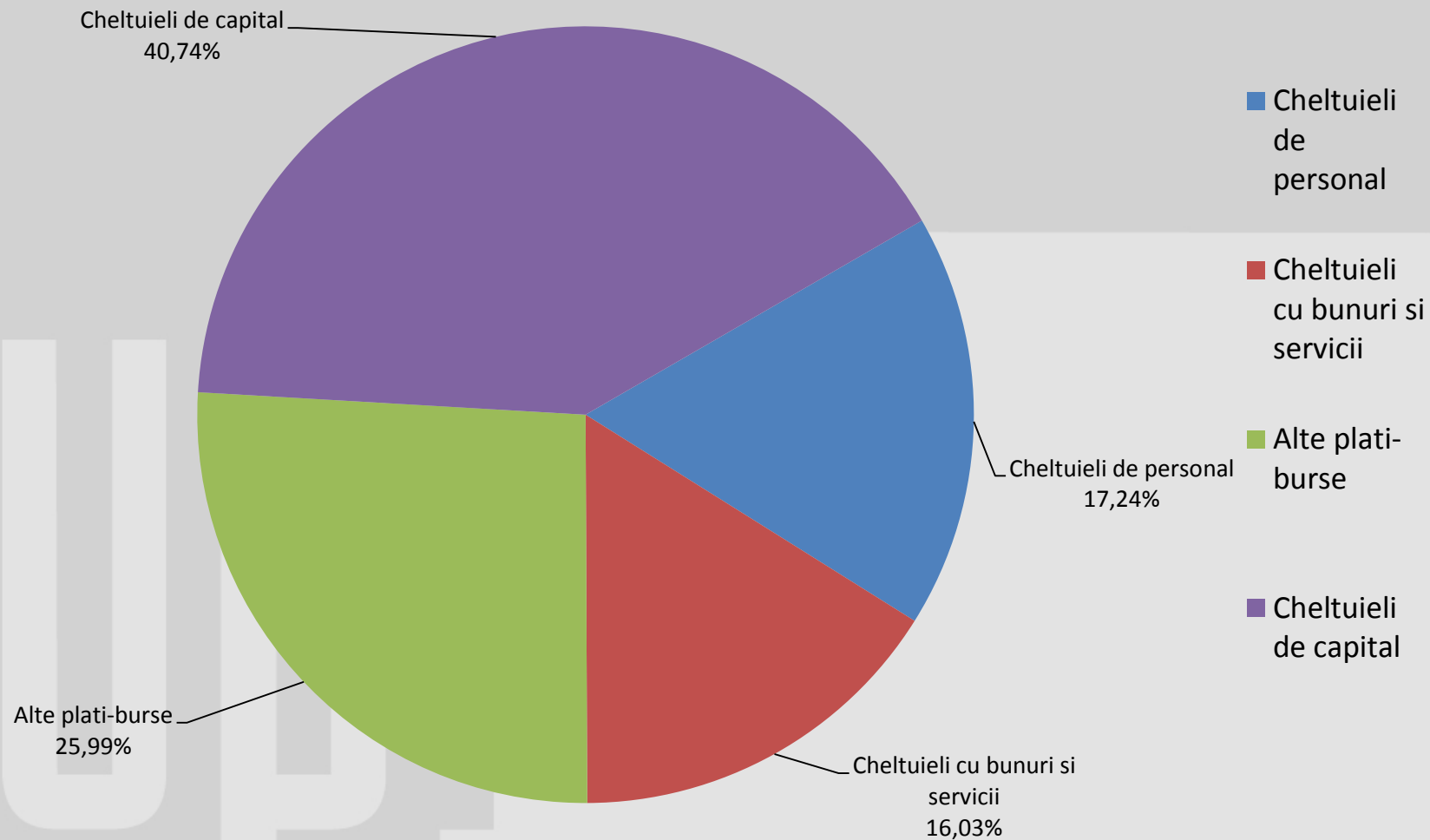
Situație privind plățile efectuate în anul 2014 pe toate sursele de finanțare și pe titluri de cheltuieli



Plățile efectuate în anul 2014 din fonduri externe nerambursabile

| Nr. crt. | Categorii de plăți | Plăți efectuate | % în totalul platilor |
|----------|-----------------------------|-------------------|-----------------------|
| 1. | Plăți de personal | 2.517.664 | 17,24% |
| 2. | Plăți cu bunuri si servicii | 2.340.208 | 16,02% |
| 3. | Alte plăți - burse | 3.795.651 | 25,99% |
| 4. | Plăți de capital | 5.949.855 | 40,75% |
| | TOTAL | 14.603.378 | 100% |

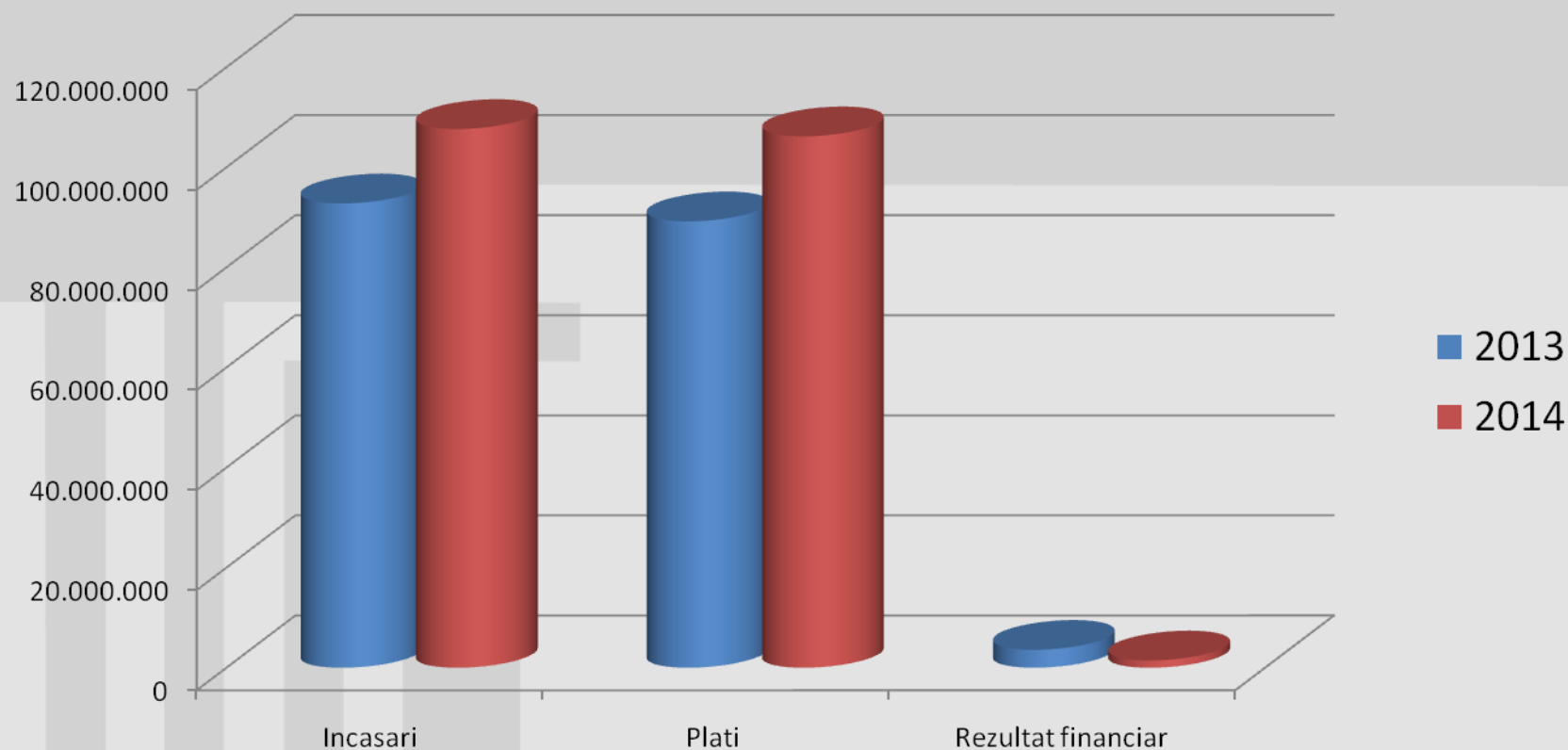
Situație privind plățile efectuate în anul 2014 din fonduri externe nerambursabile



Situație comparativă cu anul 2013 pentru activitatea de baza conform execuției efective totale de încasari și plăți

| Nr. crt. | Denumire indicator | 2013 | 2014 |
|----------|--|-------------------|--------------------|
| 1. | Total încasari , din care : | 92.788.583 | 107.659.874 |
| | Excedent al anului prezent | 7.502.891 | 7.515.104 |
| | Venituri din taxe | 7.422.787 | 7.558.611 |
| | Venituri din finantarea de baza | 71.590.301 | 83.996.536 |
| | Alte venituri | 5.920.964 | 8.388.597 |
| | Venituri din sponsorizare | 351.640 | 201.026 |
| 2. | Total plăți , din care : | 89.208.181 | 106.201.911 |
| | Cheltuieli de personal | 66.708.705 | 80.732.847 |
| | Bunuri și servicii | 19.475.242 | 20.511.779 |
| | Asistența sociala | 38.035 | 0 |
| | Alte cheltuieli - burse | 1.068.523 | 657.014 |
| | Cheltuieli de capital | 1.682.958 | 4.022.129 |
| | Cheltuieli din sponsorizare | 234.718 | 278.142 |
| | REZULTAT FINANCIAR : Încasari-Plăți | 3.580.402 | 1.457.963 |

Situație comparativă cu anul 2013 pentru activitatea de baza conform execuției efective totale de încasări și plăți



Situație privind susținerile pentru derularea proiectelor de fonduri nerambursabile din venituri proprii în anul 2014

| Nr. crt. | Denumire proiect | ID proiect | Manager proiect | Valoare împrumut |
|----------|--|----------------------|-----------------------------|------------------|
| 1 | Spre cariere de cercetare prin studii doctorale | Id 77265 | Prof. Andreescu Ghe. Daniel | 341.714,98 |
| 2 | Program multiregional de studii masterale în domeniul eActivități | Id 54956 | Prof. VasIU Radu | 34.912,00 |
| 3 | Întreprindere simulata pentru tehnici de lucru în cadrul companiilor tehnologice | Id 56319 | Ing. And one Diana | 152.257,32 |
| 4 | Rețea națională de formare continuă a cadrelor didactice din învățământul preuniversitar profesional și tehnic | Id 61397 | Prof. Ionel Ioana | 219.731,09 |
| 5 | Școala universitară de formare inițială și continuă a personalului didactic și a trainerilor din domeniul specializarilor tehnice și ingineresti | Id 60891 | Prof. VasIU Radu | 280.861,62 |
| 6 | Acronim proiect RESGAS 2011 | Huro 1001/193/2.2.2 | Prof. Ionel Ioana | 16.032,11 |
| 7 | Acronim proiect JCBICS - UDPUT | Huro 1101/074/1.2.1 | Prof. Popa Mircea | 232.723,00 |
| 8 | Program transfrontalier ROMÂNIA - SERBIA | Transfrontalier 1425 | S I. Popescu Francisc | 239.647,00 |
| 9 | Insertie activa pe piata muncii prin FORMare profesionala, inovativa in domeniul INGINeriei-FORMING | Id 134003 | Prof. Draghici George | 48.936,58 |
| 10 | ACTIV pe Piata Muncii : Abilitati si Competente Tehnice pentru integrare si Valorificare pe Piata Muncii | Id 125723 | Prof. Bordeasu Ilare | 178.950,00 |
| 11 | Inginerie de Mentenanta pentru ELI-NP | Id 142253 | Prof. Ioana Ionel | 29.750,00 |
| 12 | Cresterea atractivitatii si performantei programelor de formare doctorala si postdoctorala pentru cercetatori in stiinte ingineresti-ATTRACTING | Id 137070 | Prof. Toma Dragomir | 887.190,20 |

Situație privind susținerile pentru derularea proiectelor de fonduri nerambursabile din venituri proprii în anul 2014

| Nr. crt. | Denumire proiect | ID proiect | Manager proiect | Valoare împrumut |
|----------|---|------------|--------------------------------------|---------------------|
| 13 | Parteneriat interuniversitar pentru excelența în inginerie-PARTING | Id 137516 | Prof.Aldo de Sabata | 154.849,50 |
| 14 | Burse doctorale și postdoctorale pentru cercetare de excelență | Id 134378 | Prof.Dolga Valer | 127.250,00 |
| 15 | Platforma integrată de cercetare-dezvoltare pentru comportarea construcțiilor la acțiuni extreme | Id 1827 | Prof.Dubina Dan | 58.990,00 |
| 16 | Orientarea programelor de studii pe realitatea economică regională, validarea acestora de către actorii ec. și dinamizarea relației în tripla universitate-student-companii pt. invat. sup. tehnic performant | Id 136302 | Prof.Lascu Dan | 123.145,00 |
| 17 | Rețea națională de centre pentru dezvoltarea programelor de studii cu rute flexibile și a unor instrumente didactice la specializarea de licență și master din domeniul Ingineria Sistemelor | Id 63806 | Prof. Dragan Florin | 22.000,00 |
| 18 | Noi tehnologii eficiente energetic pentru sinteza unor copolimeri poliesterici | Id 50328 | Prof.Popa Simona | 134.077,00 |
| 19 | Parteneriat regional și euro-regional pentru tranziția spre piața muncii prin consiliere pentru cariera și stagii de practică la angajator | Id 132889 | Prof.Ioana Ionel | 239.751,20 |
| 20 | Îmbunătățirea calității sistemului național de învățământ superior în conformitate cu schimbările societății bazate pe cunoaștere și cu dinamica pieței muncii | Id 139950 | Prof.univ.dr.ing.Viorel-Aurel Serban | 147.421,35 |
| | | | | |
| | TOTAL valoare împrumut | | | 3.670.189,95 |