



Proces de învățământ

1

- În conformitate cu legea nr.288/24.06.2004 în UPT se organizează programe de studii în toate cele trei cicluri Bologna: licență, master, doctorat.
- În anul universitar 2006/2007 oferta de programe de studii de licență a ajuns la:
 - 18 domenii din domeniul "Științe ingineresti" (durata studiilor: 4 ani),
 - 2 domenii (Științe ale comunicării și Științe administrative) din domeniul fundamental "Științe sociale și politice" (durata studiilor: 3 ani),
 - 1 domeniu (Informatică) din domeniul fundamental "Științe exacte" (durata studiilor: 3 ani)
 - 1 domeniu (Arhitectură) din domeniul fundamental "Arhitectură și urbanism" (durata studiilor: 6 ani).



Proces de învățământ 2

- A continuat procesul de redefinire a ofertei educaționale, pornind de la competențele, cunoștințele și abilitățile pe care universitatea și le propune pentru absolvenții săi
- S-au finalizat planurile de învățământ la ciclul licență la nivel de domeniu și sunt în fază avansată cele la nivel de specializare, în cadrul procesului avându-se în vedere inclusiv viitorul portofoliu de programe master
- A demarat programul de studii de licență în limba engleză, conceput unitar la nivel de universitate, sub sigla "Politehnica Internațional"



Proces de învățământ

3

- A demarat procesul de actualizare a planurilor de învățământ la ciclul master, în varianta pe 4 semestre, în acord cu exigențele învățământului superior european
- S-au alocat un număr sporit de locuri pentru studiile de tip master care s-au dovedit de mai mare interes pentru piața muncii și pentru absolvenții studiilor de licență. În anul universitar 2006-2007 sunt înscriși la ciclul master **814** studenți (**550** în regim fără taxă și **264** în regim cu taxă), în cadrul a 41 programe de studiu



Proces de învățământ

4

POLITEHNICA
UNIVERSITATEA "POLITEHNICA" DIN TIMIȘOARA

- S-au intensificat eforturile pentru creșterea și diversificarea ofertei educaționale la cursurile postuniversitare din cadrul DEP. În anul 2006, au funcționat un număr de **8** cursuri, dintre ele remarcându-se prin interesul suscitât:
 - CISCO Networking (în colaborare cu CISCO Academy)
 - Perfecționarea funcționarilor publici (în colaborare cu centrul regional INA Timișoara și Facultatea de Management în Producție și Transporturi)
 - Managementul organizațiilor în contextul integrării în UE și al Globalizării
 - Metode moderne de construcție și întreținere a drumurilor
 - Geodezie și cadastru
 - Management competitiv



Proces de învățământ

5

- S-a obținut o cifră de școlarizare pentru anul universitar 2006/2007 în ușoară creștere față de anii precedenți și s-a păstrat un grad ridicat de ocupare a acesteia.
- Numărul de studenți școlarizați în UPT (incluzându-se aici și doctoranzii) este de 13.961, menținându-se la valori apropiate celor din ultimii doi ani.
- A fost elaborat Regulamentul de organizare și desfășurare a procesului de învățământ la ciclul de studii "licență" din Universitatea "Politehnica" Timișoara.

Proces de învățământ 6



- A continuat procesul dezvoltării de programe comune de studiu cu alte universități de prestigiu din Europa având ca obiectiv susținerea mobilității studenților și cadrelor didactice precum și obținerea de diplome duble; în acest context, menționăm implicarea unui număr important de studenți și cadre didactice în mobilități pe programele europene Erasmus (**107** studenți și **52** cadre didactice, la universități din Franța, Germania, Italia, Marea Britanie, Grecia, Finlanda, Austria, Portugalia, Olanda, Belgia, etc.), respectiv Leonardo da Vinci și CEEPUS

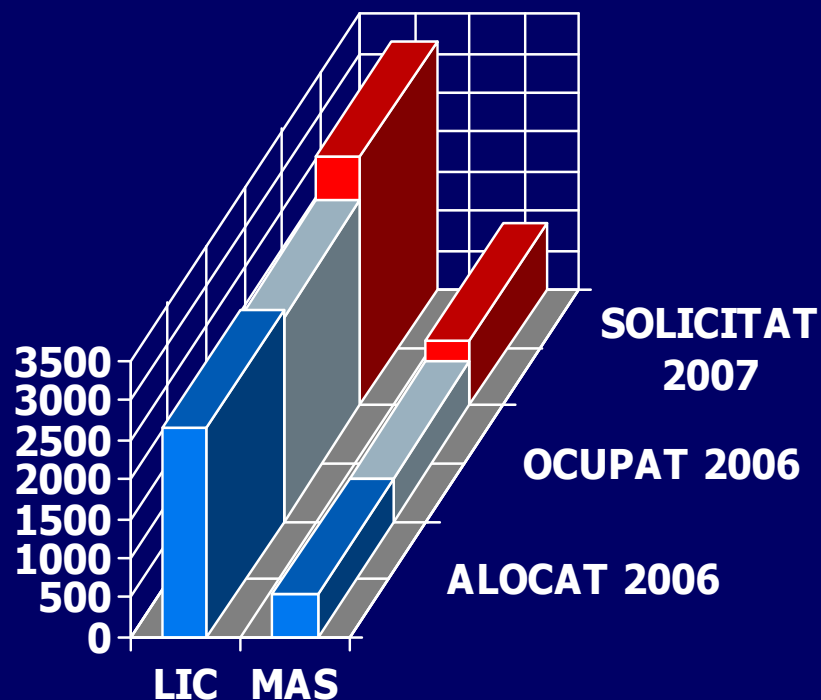


Proces de învățământ 7

- S-au încheiat acorduri de cooperare pentru obținerea diplomelor duble cu ENSAM CLUNY și ENST BRETAGNE din Franța; de asemenea, un număr important de studenți străini au beneficiat în condiții de reciprocitate de stagii de studiu în universitatea noastră
- Pe lângă menținerea sistemului de alocare a burselor din venituri de la bugetul de stat, pentru studenții cu performanțe deosebite sau cu statut social precar, în cadrul UPT s-a instituit, prin Hotărâre a B.E.S, acordarea de burse speciale, din veniturile proprii extrabugetare ale universității

Admitere 2006, respectiv 2007 -secțiunea locuri bugetate-

STUDII UNIVERSITARE DE LICENȚĂ	ALOCAT 2006	2670
	OCUPAT 2006	2591
	SOLICITAT 2007	3150
STUDII MASTERALE	ALOCAT 2006	550
	OCUPAT 2006	550
	SOLICITAT 2007	830



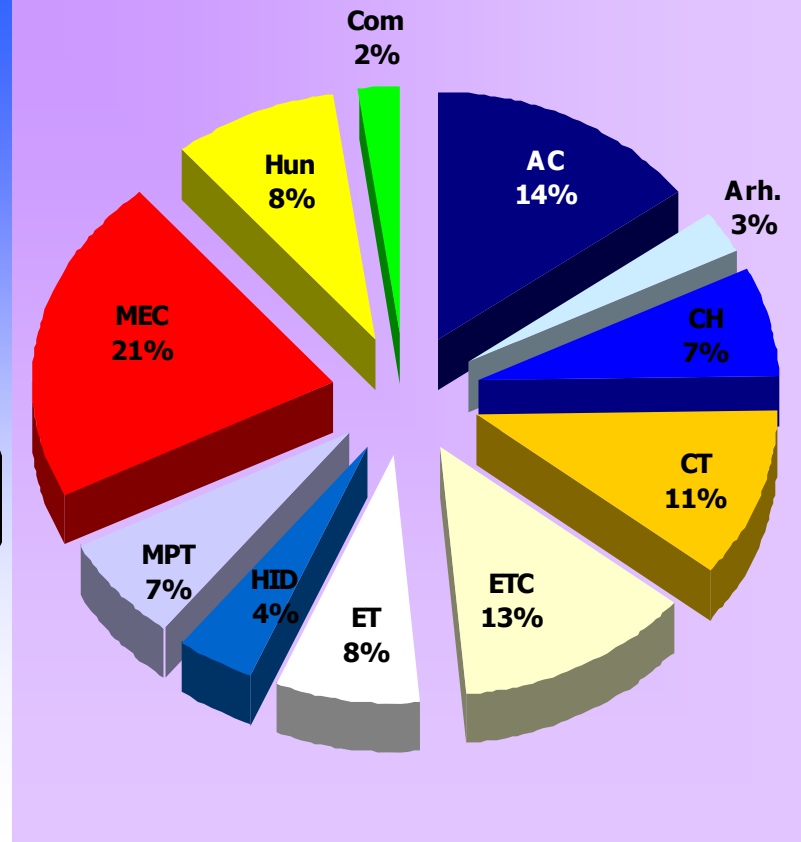
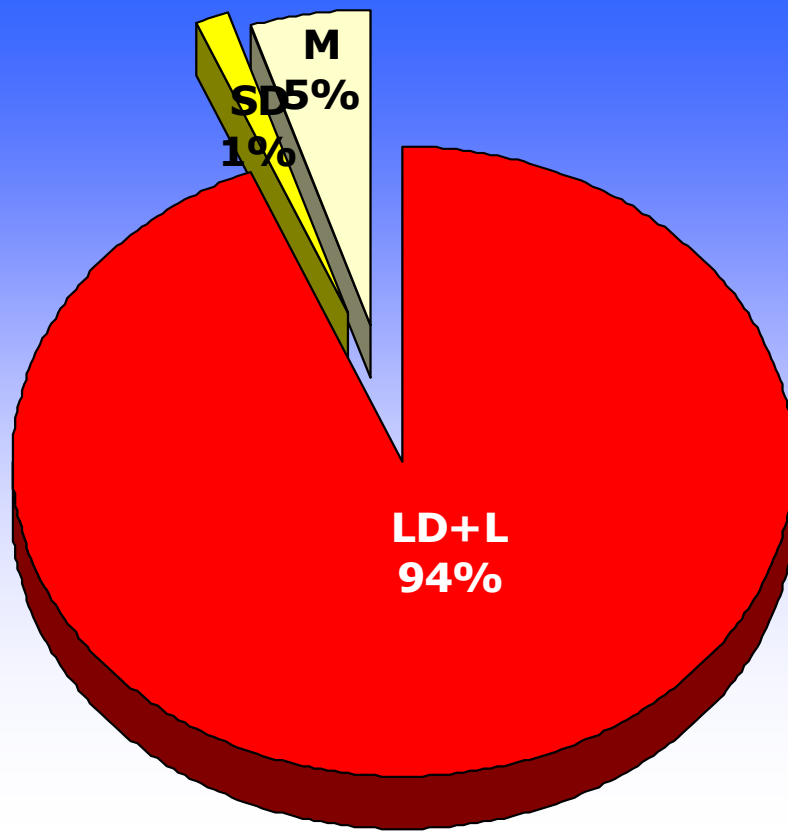
Studenți fără taxă

Facultatea / Departamentul	Număr de studenți							
	Anul universitar 2005/2006				Anul universitar 2006/2007			
	LD+L	SD	M	TOTAL	LD+L	SD	M	TOTAL
Arhitectură	281	16	8	305	296	0	14	310
Automatică și Calculatoare	1 424	31	77	1 532	1 483	0	93	1 576
Chimie Industrială și Ingineria Mediului	684	38	55	777	706	19	45	770
Construcții	1 015	30	43	1 088	1 158	0	54	1 212
Electronică și Telecomunicații	1 174	89	70	1 333	1 258	46	63	1 367
Electrotehnică și Electroenergetică	872	0	46	918	794	0	50	844
Hidrotehnică	436	27	33	496	408	19	28	455
Management în Producție și Transporturi	621	31	28	680	715	0	32	747
Mecanică	2 222	189	118	2 529	2 131	61	109	2 301
Inginerie din Hunedoara	868	52	47	967	937	0	47	984
Comunicare și Limbi Străine	136	31	0	167	220	10	0	230
Matematică	0	0	13	13	0	0	15	15
TOTAL	9 733	534	538	10 805	10 106	155	550	10 811



Studenti fără taxă

POLITEHNICA
UNIVERSITATEA "POLITEHNICA" DIN TIMIȘOARA





Studenți cu taxă

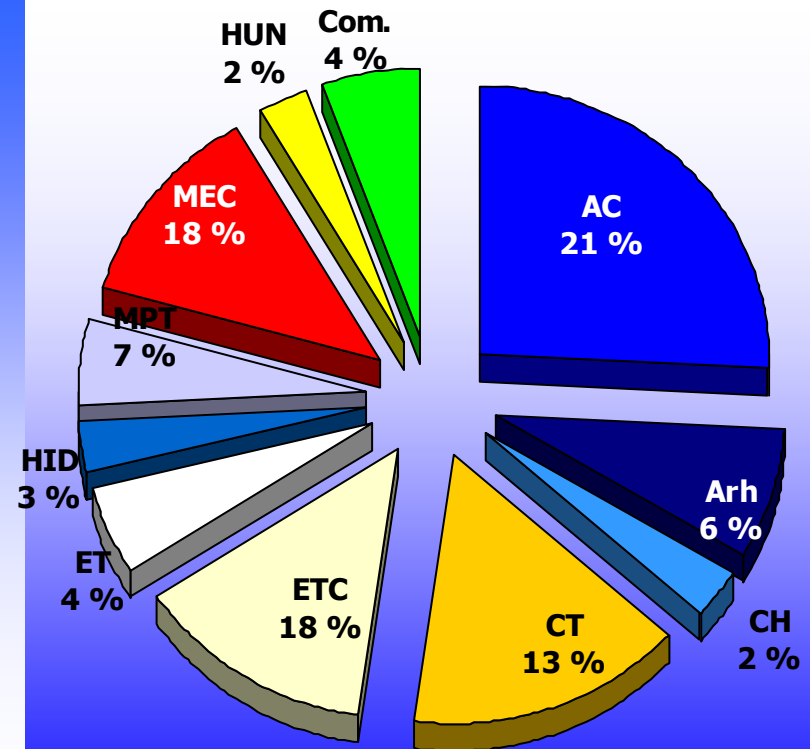
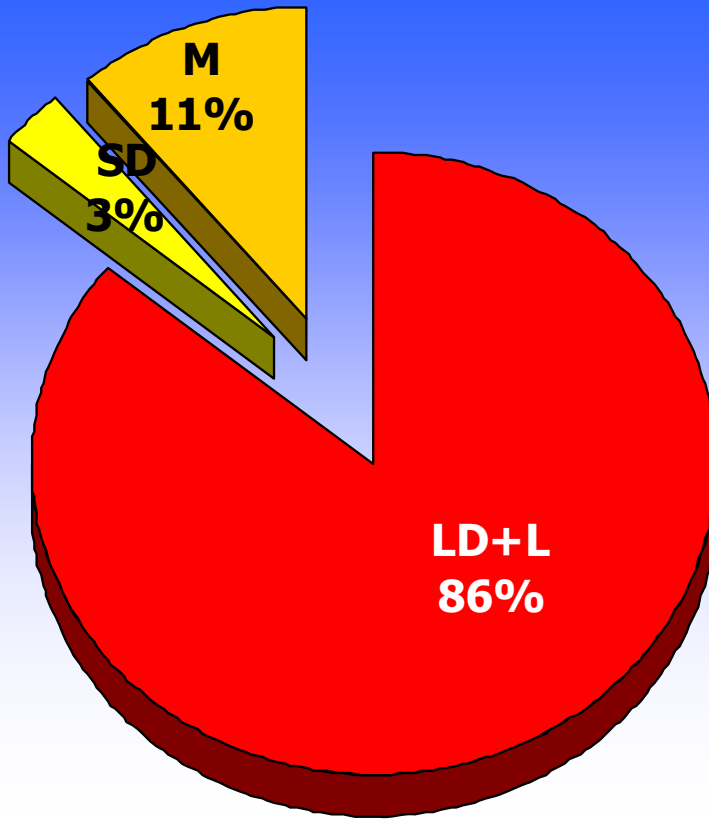
POLITEHNICA
UNIVERSITATEA "POLITEHNICA" DIN TIMIȘOARA

FACULTATEA	Număr de studenți							
	Anul universitar 2005/2006				Anul universitar 2006/2007			
	LD	SD	Master	TOTAL	LD	SD	Master	TOTAL
Arhitectură	148	14	20	182	152	7	30	189
Automatică și Calculatoare	598	53	9	660	601	10	3	614
Chimie Industrială și Ingineria Mediului	45	1	1	47	61	0	9	70
Construcții	333	7	71	411	317	8	48	373
Electronică și Telecomunicații	496	46	10	552	297	14	11	322
Electrotehnică și Electroenergetică	132	0	4	136	115	0	11	126
Hidrotehnică	78	7	5	90	48	12	13	73
Management în Producție și Transporturi	173	9	41	223	48	1	80	129
Mecanică	471	33	43	547	216	21	54	291
Inginerie Hunedoara	107	0	4	111	65	0	4	69
Dep.de Com.și Lb.Moderne	102	11	0	113	128	2	0	130
Dep.Matematică	0	0	0	0	0	0	1	1
TOTAL	2 683	181	208	3 072	2 048	75	264	2 387



Studenți cu taxă

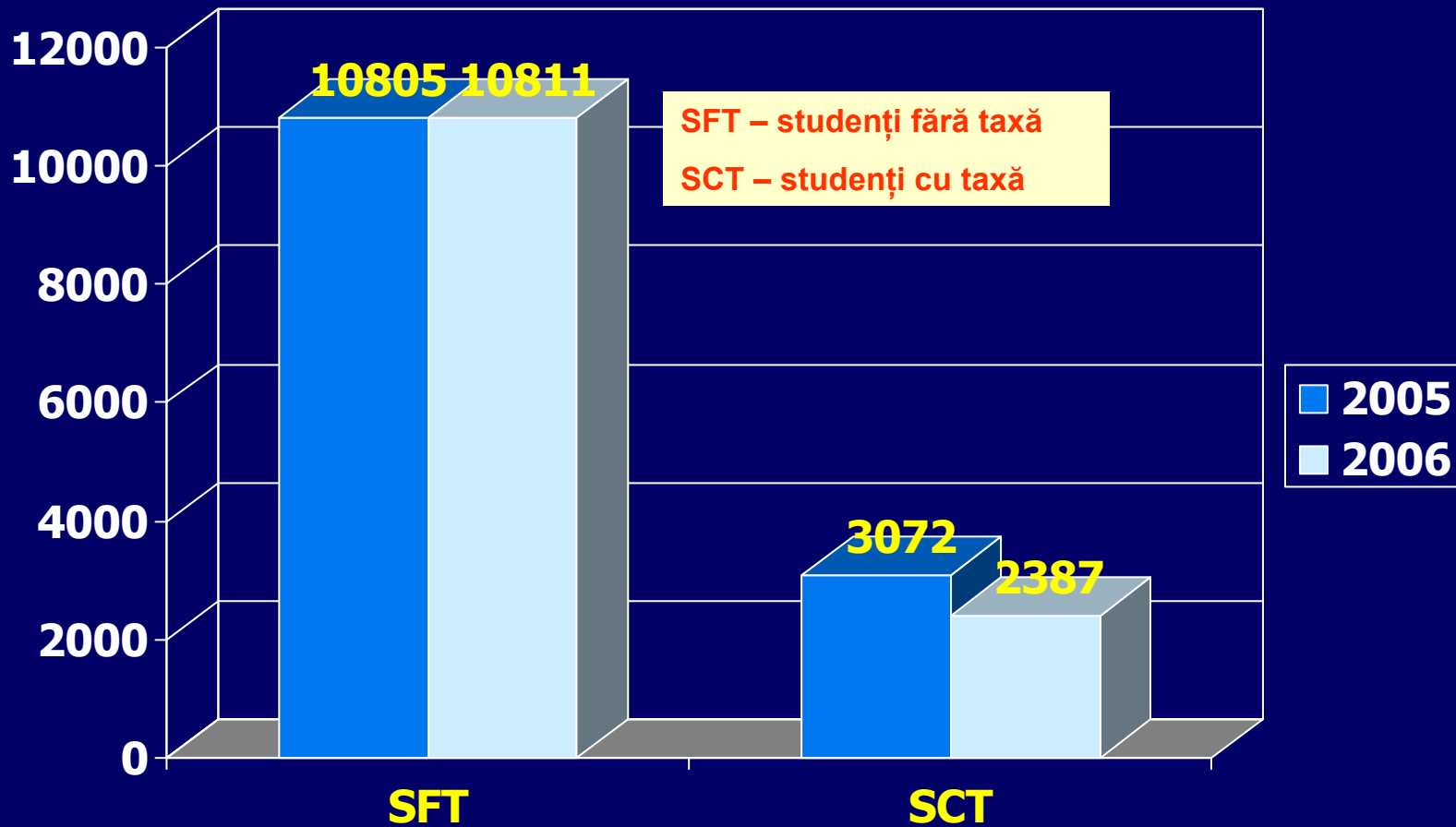
POLITEHNICA
UNIVERSITATEA "POLITEHNICA" DIN TIMIȘOARA





COMPARAȚIE ÎNTRE ANII UNIVERSITARI 2005 / 2006 ȘI 2006 / 2007

POLITEHNICA
UNIVERSITATEA "POLITEHNICA" DIN TIMIȘOARA





Distribuția pe facultăți a totalului de studenți

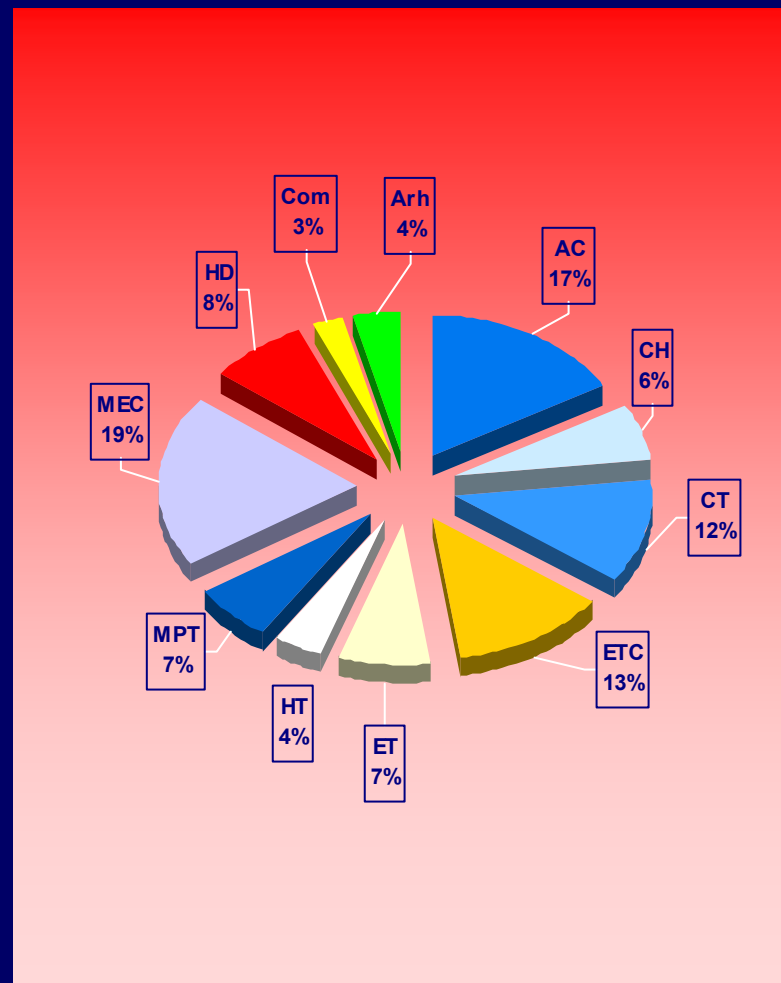
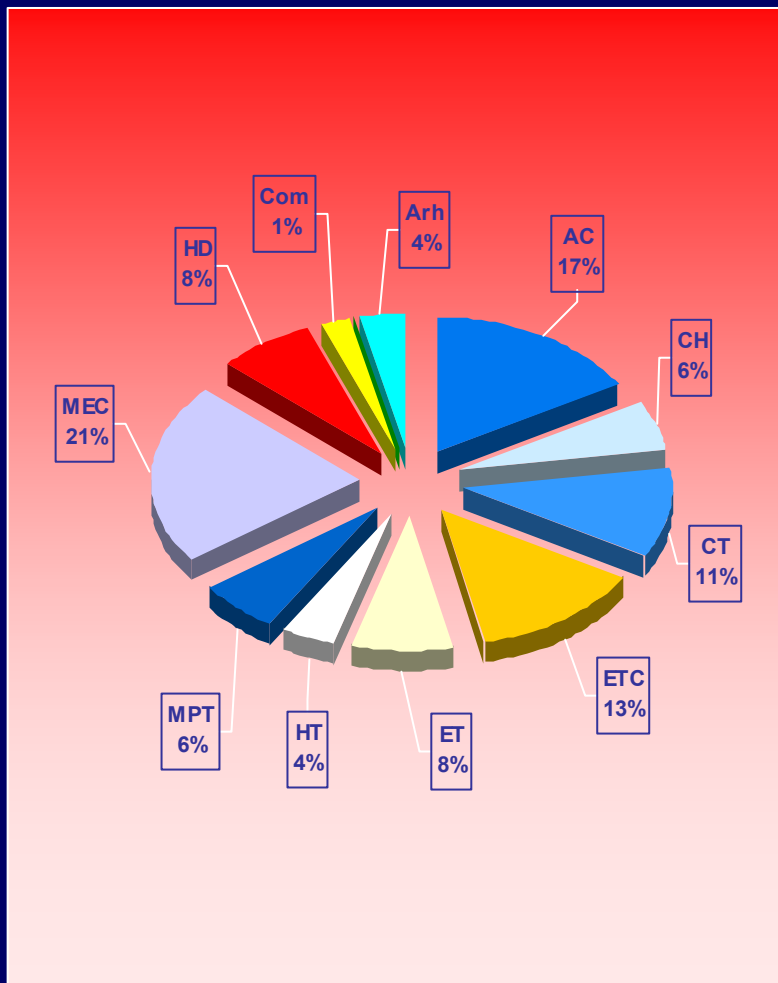
-comparație 2005 / 2006 cu 2006 / 2007-

POLITEHNICA
UNIVERSITATEA "POLITEHNICA" DIN TIMIȘOARA

FACULTATEA	Număr de studenți							
	Anul universitar 2005/2006				Anul universitar 2006/2007			
	LD+L	SD	M	TOTAL	LD+L	SD	M	TOTAL
Arhitectură	435	33	28	496	448	7	44	499
Automatică și Calculatoare	2 138	58	86	2 282	2 084	10	96	2 190
Chimie Industrială și Ingineria Mediului	727	47	56	830	767	19	54	840
Construcții	1 297	82	113	1 492	1 475	8	102	1 585
Electronică și Telecomunicații	1 616	124	79	1 819	1 555	60	74	1 689
Electrotehnică	1 014	0	50	1 064	909	0	61	970
Hidrotehnică	501	45	38	584	456	31	41	528
Management în Producție și Transporturi	750	39	86	875	763	1	112	876
Mecanică	2 568	243	147	2 958	2 347	82	163	2 592
Inginerie Hunedoara	963	54	51	1 068	1 002	0	51	1 053
Dep.de Com.și Lb.Moderne	231	44	0	275	348	12	0	360
Dep.Matematică	0	0	13	13	0	0	16	16
TOTAL	12 240	769	747	13 756	12 154	230	814	13 198

Distribuția pe facultăți a totalului de studenți

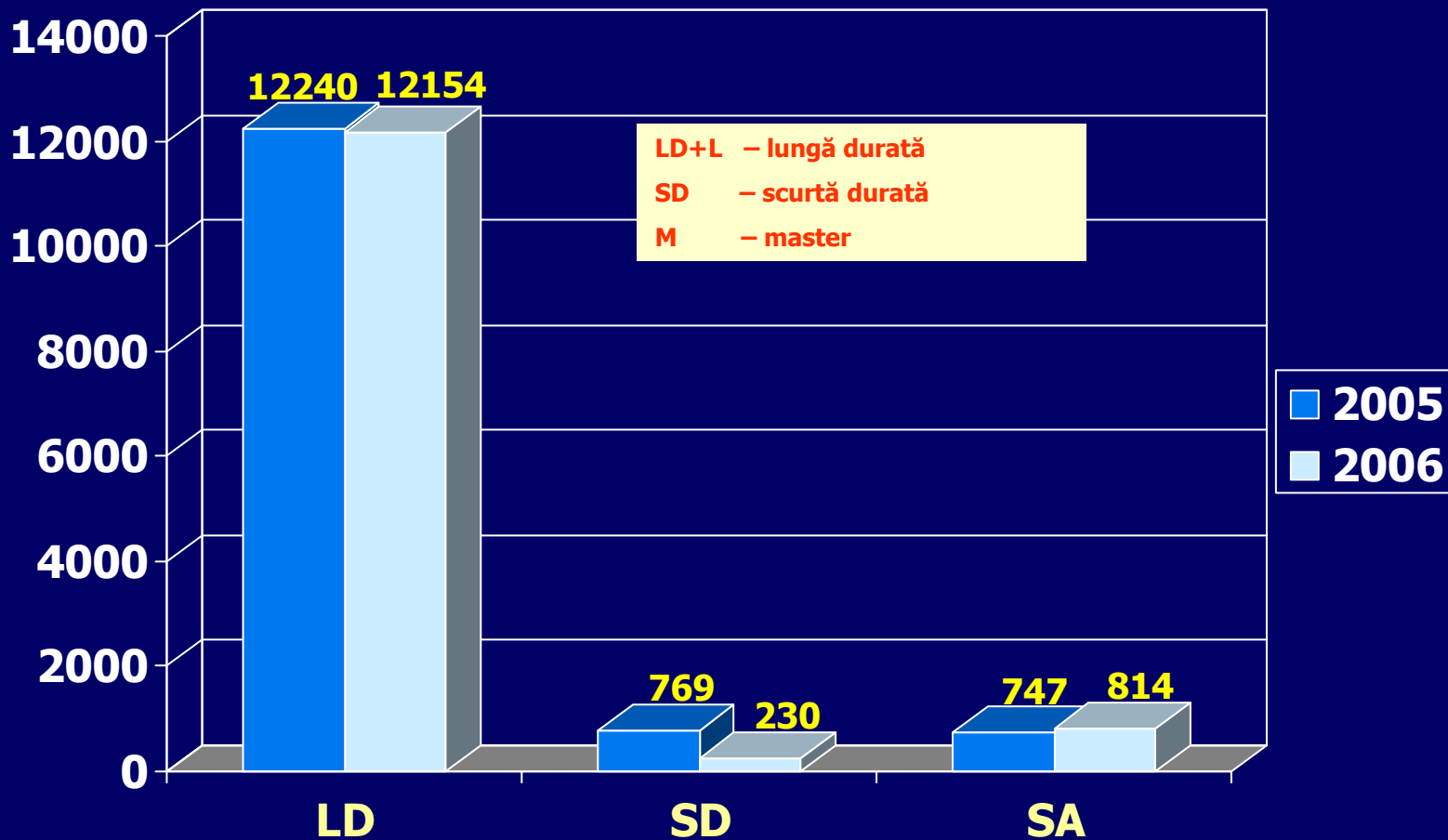
-comparație 2005 / 2006 cu 2006 / 2007



Distribuția pe niveluri de studii a totalului de studenți

-comparație 2005 / 2006 cu 2006 / 2007-

POLITEHNICA
UNIVERSITATEA "POLITEHNICA" DIN TIMIȘOARA





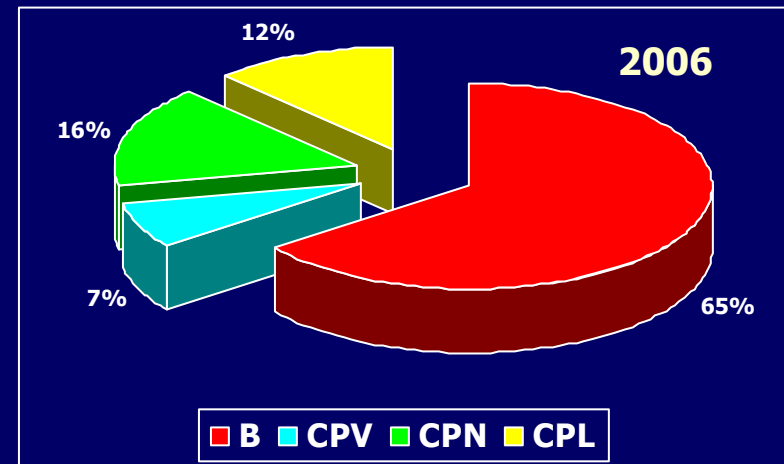
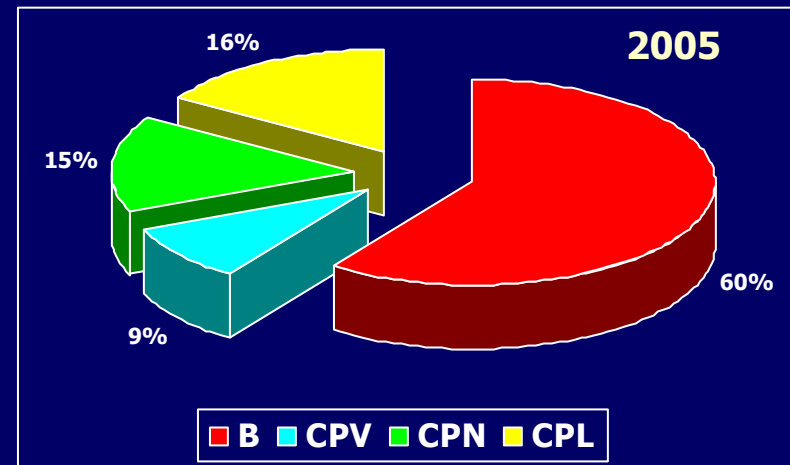
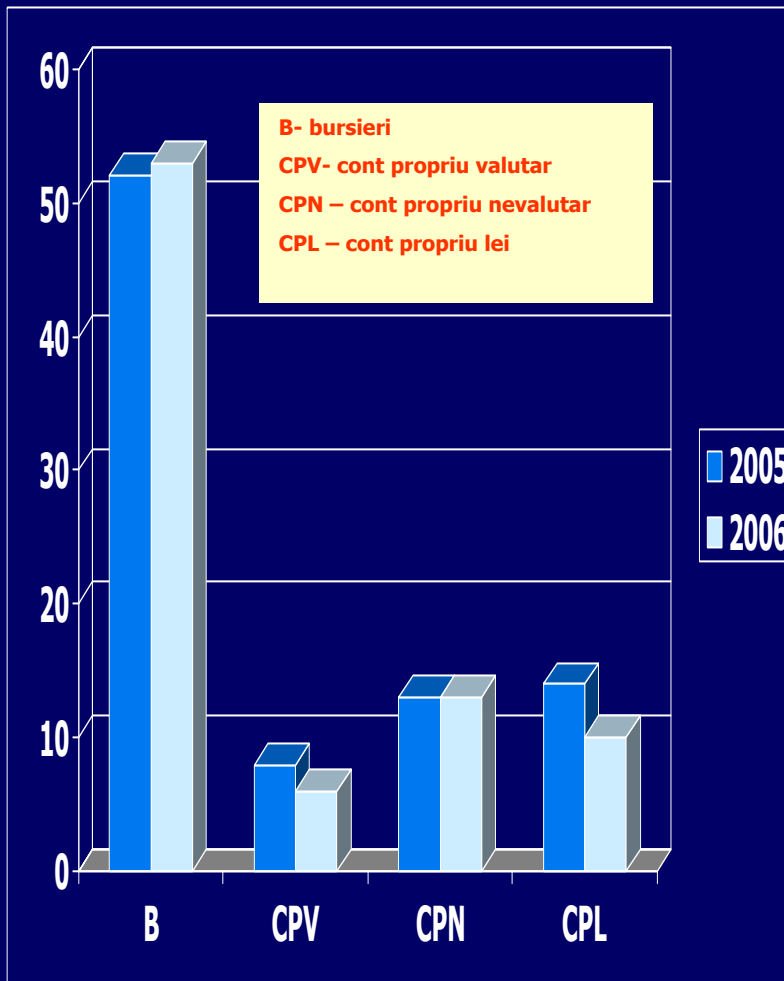
Studenți străini

FACULTATEA	Număr de studenți străini									
	Anul universitar 2005/2006					Anul universitar 2006/2007				
	Bursieri	CPV	CPN	CPL	Total	Bursieri	CPV	CPN	CPL	Total
Arhitectură	7	1	2	3	13	5	2	2	1	10
Automatică și Calculatoare	16	3	7	8	34	16	0	5	6	27
Chimie Industrială și Ingineria Mediului	2	-	-	-	2	3	0	0	0	3
Construcții	4	-	1	-	5	5	2	2	0	9
Electronică și Telecomunicații	9	1	1	1	12	8	1	2	2	13
Electrotehnică	3	1	1	-	5	5	1	0	0	6
Hidrotehnică	-	1	-	-	1	0	0	0	0	0
Management în Producție și Transporturi	6	-	-	1	7	6	0	1	0	7
Mecanică	5	1	1	1	8	5	0	1	1	7
TOTAL	52	8	13	14	87	53	6	13	10	82



Studentenți străini

POLITEHNICA
UNIVERSITATEA "POLITEHNICA" DIN TIMIȘOARA





Absolvenți 2005

POLITEHNICA
UNIVERSITATEA "POLITEHNICA" DIN TIMIȘOARA

Nr. crt.	Facultatea	Formă Lungă	Formă Scurtă	Master	Total
1.	AH	24	7	10	41
2.	AC	208	20	44	272
3.	CH	116	24	35	175
4.	CT	112	28	45	185
5.	ET	121		25	146
6.	EC	191	32	20	243
7.	HT	80	15	21	116
8.	MC	230	64	111	405
9.	MG	129	8	60	197
10	CL	-	30	-	30
11.	HD	154	34	32	220
	Total	1365	262	403	2030



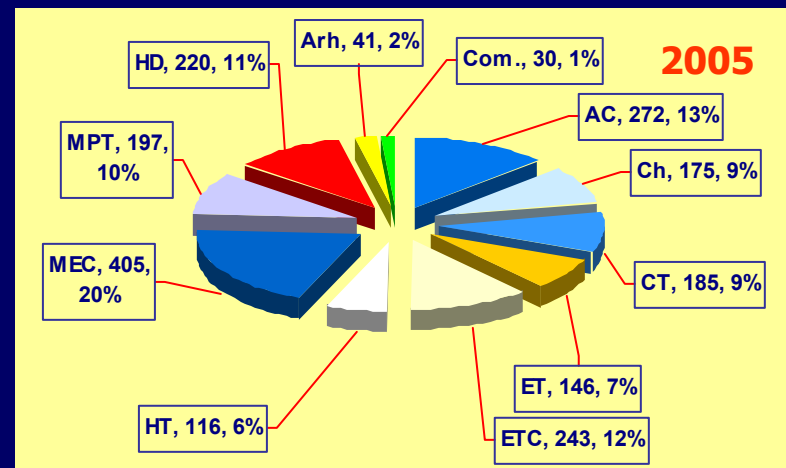
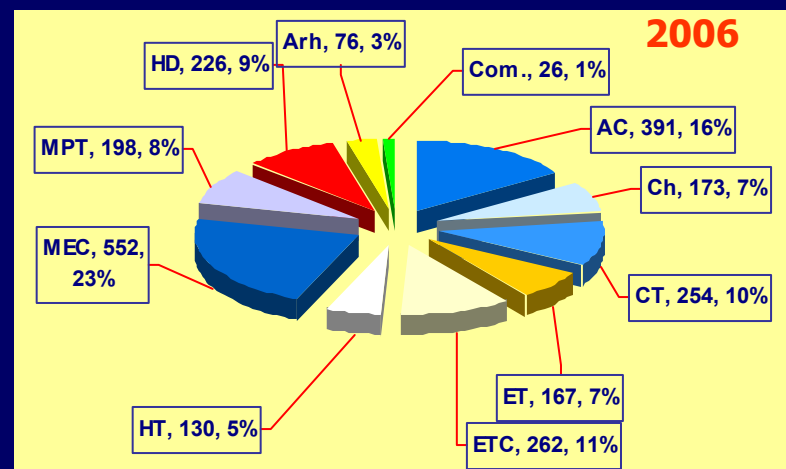
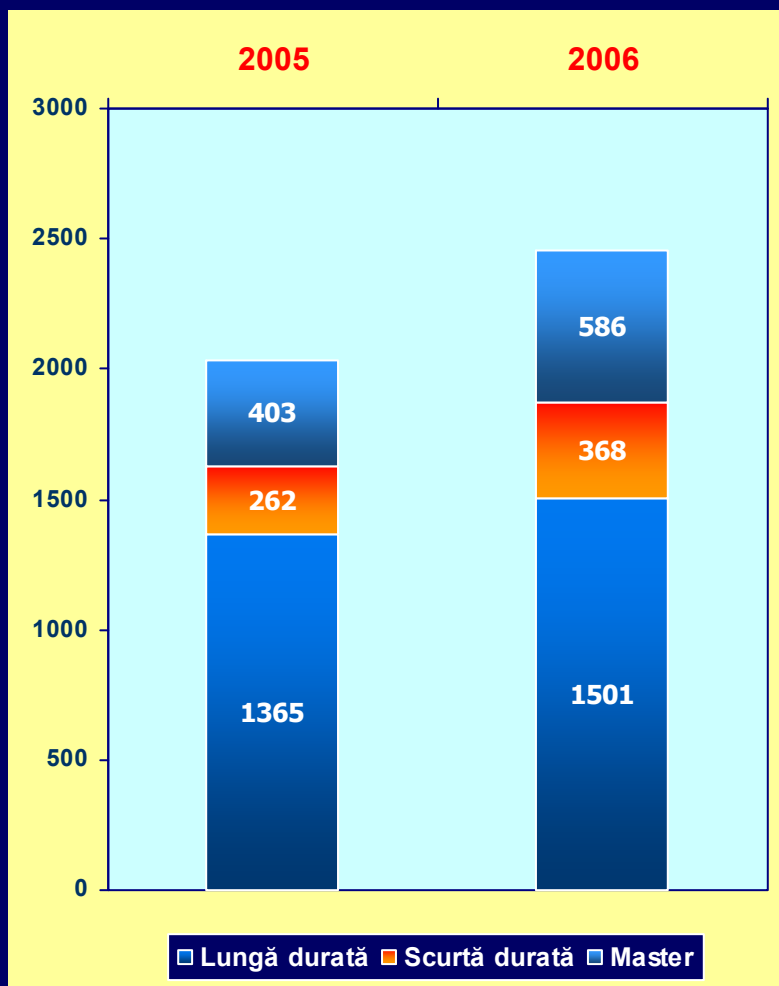
Absolvenți 2006

POLITEHNICA
UNIVERSITATEA "POLITEHNICA" DIN TIMIȘOARA

Nr. crt.	Facultatea	Formă Lungă	Formă Scurtă	Master	Total
1.	AH	37	14	25	76
2.	AC	268	60	63	391
3.	CH	112	16	45	173
4.	CT	126	33	95	254
5.	ET	139		28	167
6.	EC	174	34	54	262
7.	HT	87	8	35	130
8.	MC	328	105	119	552
9.	MG	95	26	77	198
10	CL	-	26	-	26
11.	HD	135	46	45	226
	Total	1501	368	586	2455



Absolvenți -comparație 2005 și 2006-





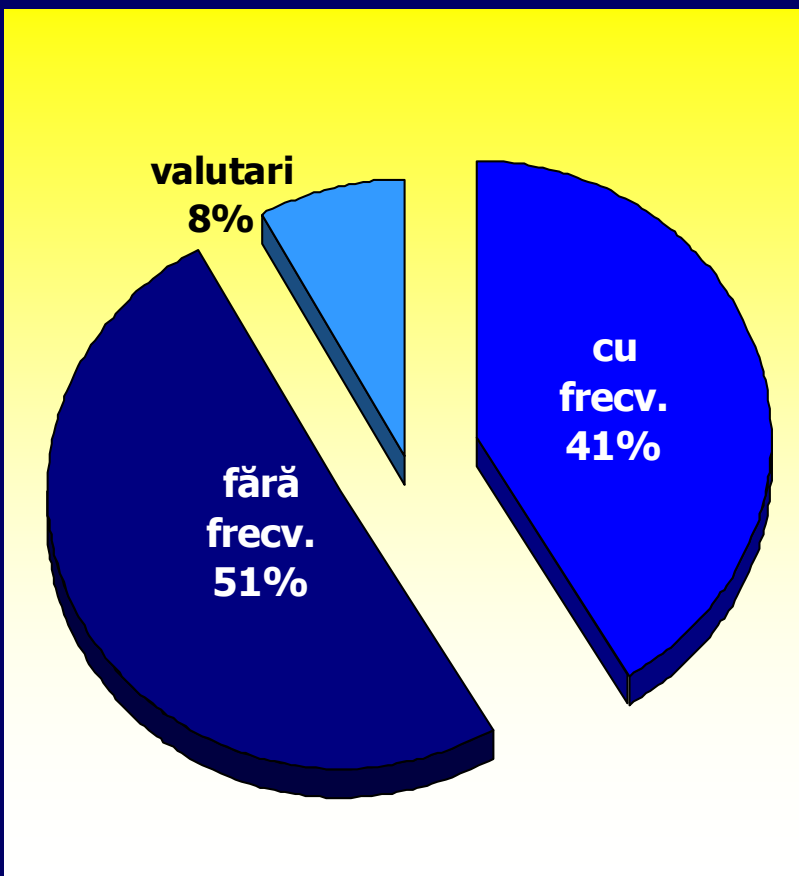
Admiterea la studii doctorale -comparație 2005 și 2006-

POLITEHNICA
UNIVERSITATEA "POLITEHNICA" DIN TIMIȘOARA

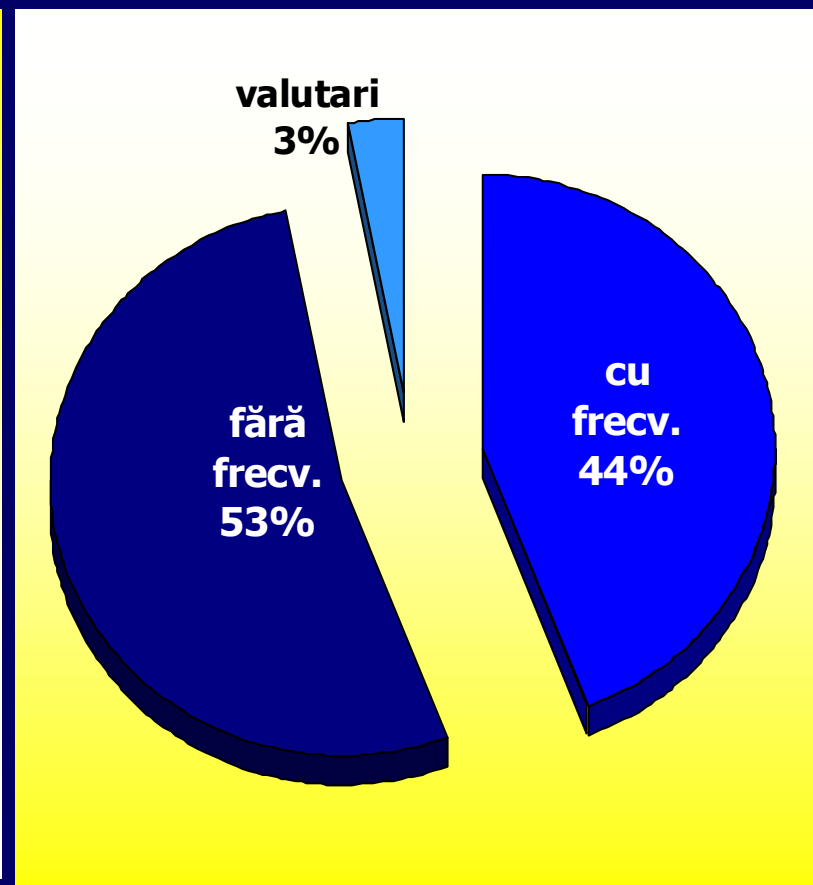
Nr. crt.	Facultatea	2005			2006		
		Cu frecv.	Fără frecv.	Cont propriu valutar	Cu frecv.	Fără frecv.	Cont Propriu Valutar
1.	Automatică și Calculatoare	1	12	2	8	16	-
2.	Chimie Industrială și Ingineria Mediului	14	2	1	8	1	-
3.	Construcții și Arhitectură	8	15	2	6	8	-
4.	Electronică și Telecomunicații	8	6	3	2	8	1
5.	Electrotehnică	5	2	-	3	2	-
6.	Hidrotehnică	4	8	-	5	2	-
7.	Management în Producție și Transporturi	-	-	-	-	2	-
8.	Mecanică	11	17	2	10	9	2
9.	Inginerie Hunedoara	-	-	-	-	2	-
	TOTAL	51	62	10	42	50	3

Admiterea la studii doctorale -comparație 2005 și 2006-

2005



2006



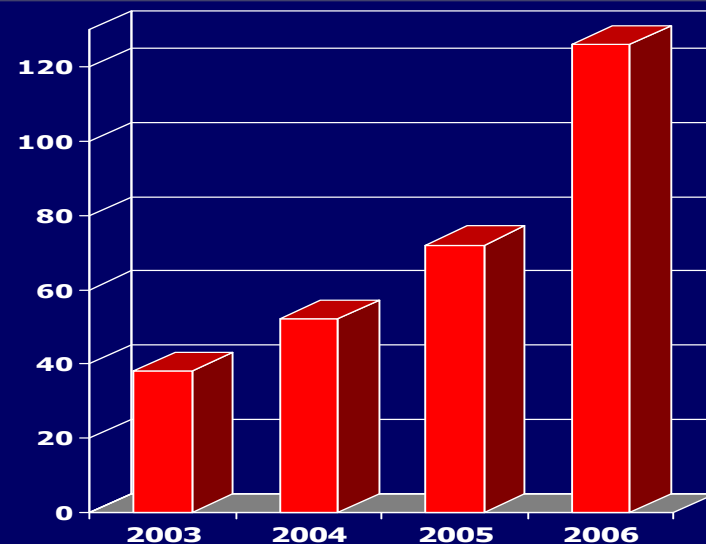
Relații internaționale pe linie de învățământ



POLITEHNICA
UNIVERSITATEA "POLITEHNICA" DIN TIMIȘOARA

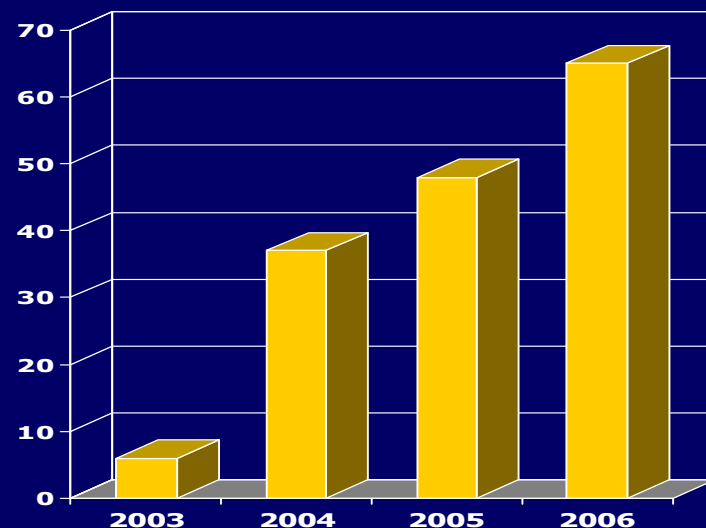
■ Acorduri Socrates/ Erasmus

Anul	Număr de acorduri
2003	38
2004	52
2005	72
2006	126



■ Alte acorduri interuniversitare

Anul	Număr de acorduri
2003	6
2004	37
2005	48
2006	65





Distribuția pe facultăți a totalului de studenți

POLITEHNICA
UNIVERSITATEA "POLITEHNICA" DIN TIMIȘOARA

FACULTATEA	Număr de studenți (LD+L, SD, M, D)				
	Anul universitar 2006/2007				
	LD+L	SD	M	D	TOTAL
Arhitectură	448	7	44	7	506
Automatică și Calculatoare	2 084	10	96	96	2 286
Chimie Industrială și Ingineria Mediului	767	19	54	99	939
Construcții	1 475	8	102	99	1 684
Electronică și Telecomunicații	1 555	60	74	56	1 745
Electrotehnică	909	0	61	76	1 046
Hidrotehnică	456	31	41	65	593
Management în Producție și Transporturi	763	1	112	17	893
Mecanică	2 347	82	163	237	2 829
Inginerie Hunedoara	1 002	0	51	11	1 064
Dep.de Com.și Lb.Moderne	348	12	0	0	360
Dep.Matematică	0	0	16	0	16
TOTAL	12 154	230	814	662	13 961

Distribuția pe facultăți a totalului de studenți

