



**POLITEHNICA**  
UNIVERSITATEA "POLITEHNICA" DIN TIMIȘOARA

# **EXECUȚIA BUGETARĂ ȘI SITUAȚIA FINANCIARĂ A UNIVERSITĂȚII "POLITEHNICA" DIN TIMIȘOARA**

**ANUL FINANCIAR 2006**

# Bugetul de venituri și cheltuieli, anul 2006



Nr. crt.	Nr. rd.	Denumirea indicatorilor	Cod	Valoarea	
				Prevederi	Realizat
0	1	2	3	4	5
I.	01	<b>VENITURI</b> din care:		<b>141,726,663</b>	<b>134,679,092</b>
1.	02	<b>Venituri proprii</b> din care: (rd.03 - rd.10)	23.03.10	<b>91,731,712</b>	<b>84,684,141</b>
	03	a) excedent din anul precedent		3,581,626	3,581,626
	04	b) finantarea de baza	23.03.17	49,150,086	49,150,086
	05	c) taxe aferente procesului de învățământ	23.03.11	9,000,000	8,150,352
	06	d) contracte de cercetare stiintifica (inclusiv granturi interne sau externe – operațiuni lei)	23.03.14	12,000,000	11,062,874
	07	e) venituri proprii din camine si cantine:	23.03.08	11,000,000	7,336,279
		- din hrana	23.03.08.01	2,500,000	1,984,774
		- din regie de camine si cantine	23.03.08.02	8,500,000	5,351,505
	08	f) venituri din microproductie	23.03.19	500,000	234,743
	09	g) alte venituri (chirii, etc.)	23.03.23	6,000,000	4,746,015
	10	h) donatii si sponsorizari	23.03.24	500,000	422,166



# Bugetul de venituri și cheltuieli, anul 2006 continuare

2.	11	<b>Alocatii de la bugetul de stat</b> pentru:	23.03.18	<b>49,994,951</b>	<b>49,994,951</b>
	12	a) excedent al anului precedent		157,931	157,931
	13	b) reparatii capitale	23.03.18.01	4,823,925	4,823,925
	14	c) subventii pentru camine si cantine	23.03.18.02	5,928,152	5,928,152
	15	d) dotari si alte investitii	23.03.18.03	20,752,075	20,752,075
	16	e) burse	23.03.18.04	5,497,533	5,497,533
	17	f) alte forme de protectie sociala a studentilor	23.03.18.05	330,324	330,324
	18	g) realizarea unor obiective de investitii	23.03.18.06	12,500,000	12,500,000
	19	h) subventii pentru cazarea externa a studentilor	23.03.18.07	0	0
	20	i) subventii pentru achizitia de calculatoare	23.03.18.08	5,011	5,011



# Bugetul de venituri și cheltuieli anul 2006 continuare

II.	23	<b>CHELTUIELI</b> din care:		<b>141,726,663</b>	<b>126,677,684</b>
1.	24	<b>Cheltuieli pentru activitatea de baza</b>	57.03.10	<b>66,587,252</b>	<b>60,606,673</b>
	25	a) cheltuieli din venituri proprii (fără finanțarea de bază)	57.03.01	17,437,166	13,469,757
	26	b) cheltuieli din finanțarea de baza	57.03.02	49,150,086	47,136,916
2.	28	<b>Cheltuieli pentru activitatea de cercetare</b>	57.03.11	<b>12,693,131</b>	<b>10,380,668</b>
3.	29	<b>Cheltuieli din alocatii de la bugetul de stat</b>	57.03.12	<b>49,994,951</b>	<b>47,852,947</b>
	30	Cheltuieli pentru reparatii capitale	57.03.12.1	4,823,925	4,823,925
	31	Cheltuieli pentru camine si cantine	57.03.12.2	5,928,152	5,928,152
	32	Cheltuieli pentru dotari si alte investitii	57.03.12.3	20,752,075	20,752,075
	33	Cheltuieli pentru burse	57.03.12.4	5,528,276	5,518,721
	34	Cheltuieli pentru alte forme de protectie sociala	57.03.12.5	457,512	96,169
	35	Cheltuieli pentru obiective de investitii	57.03.12.6	12,500,000	10,728,894
	36	Cheltuieli pentru cazarea externa a studentilor	57.03.12.7	0	0
	37	Cheltuieli pentru achizitia de calculatoare	57.03.12.8	5,011	5,011
4.	38	<b>Cheltuieli pentru microproductie</b>	57.03.13	<b>655,685</b>	<b>244,347</b>
5.	39	<b>Cheltuieli pentru camine si cantine</b>	57.03.14	<b>11,000,000</b>	<b>7,336,279</b>
6.	39	<b>Cheltuieli din sponsorizare</b>	57.03.24	<b>795,644</b>	<b>256,770</b>



# Situația veniturilor anul 2006

**POLITEHNICA**  
UNIVERSITATEA "POLITEHNICA" DIN TIMIȘOARA

Nr. crt.	Natura veniturilor	Valoarea
0	1	2
1.	<b>Excedent din anul precedent</b> din care:	<b>3,739,557</b>
	<i>a) excedent din venituri proprii:</i>	<b>3,581,626</b>
	- din venituri proprii (taxe școlarizare, chirii, etc.)	2,437,166
	- din finantarea de baza	0
	- din cercetare stiintifica	693,131
	- din microproductie	155,685
	- din sponsorizare	295,644
	<i>b) excedent din alocatii bugetare:</i>	<b>157,931</b>
	- din burse	30,743
	- din transport pentru studenti	127,188
	- din cazare externa studenti	0
2.	<b>Venituri din finantarea de baza</b>	<b>49,150,086</b>

# Situația veniturilor anul 2006

continuare

<b>3.</b>	<b>Venituri din finantarea complementara pentru:</b>	<b>49,837,020</b>
	a) reparatii capitale	4,823,925
	b) camine si cantine	5,928,152
	c) dotari si alte investitii	20,752,075
	d) burse	5,497,533
	e) alte forme de protectie sociala a studentilor	330,324
	f) realizarea unor obiective de investitii	12,500,000
	g) subventii pentru cazarea externa a studentilor	0
	h) subventii pentru achizitii de calculatoare	5,011
<b>4.</b>	<b>Venituri din activitati proprii</b>	<b>12,896,367</b>
<b>5.</b>	<b>Venituri din activitati autofinantate din care:</b>	<b>11,297,617</b>
	a) cercetare stiintifica:	11,062,874
	- <i>contracte de cercetare</i>	10,008,385
	- <i>DEP</i>	812,559
	- <i>DID</i>	241,930
	b) microproductie:	234,743
	- <i>UPM</i>	8,884
	- <i>editura</i>	225,859



# Situația veniturilor anul 2006

continuare

**POLITEHNICA**  
UNIVERSITATEA "POLITEHNICA" DIN TIMIȘOARA

<b>8.</b>	<b>Venituri din camine si cantine (serviciul social)</b>	<b>7,336,279</b>
	a) din camine:	5,351,505
	- <i>taxe</i>	5,185,427
	- <i>chirii</i>	166,078
	b) din cantine (hrana)	1,984,774
<b>9.</b>	<b>Venituri din donatii si sponsorizari</b>	<b>422,166</b>
	<b>TOTAL VENITURI</b>	<b>134,679,092</b>

# Situația veniturilor din activități proprii 2006 pe surse de finanțare

Nr. crt.	Natura veniturilor	Valoarea
0	1	2
1.	<b>Venituri din taxe de scolarizare in lei</b>	<b>8,150,352</b>
2.	<b>Venituri din regia activitatilor autofinantate</b> din care:	<b>595,562</b>
	a) contracte de cercetare stiintifica (inclusiv granturile interne și externe –operațiuni în lei)	554,017
	b) D I D	35,845
	c) D E P	0
	d) U P M	0
	e) CM-PICSU	2,799
	f) ITALY Point	0
	g) Interlingua	1,140
	h) CIDUCOS	1,761
3.	<b>Venituri din chirii</b>	<b>2,416,472</b>
4.	<b>Venituri din taxe de scolarizare și proiecte externe in valuta (transformate în RON)</b>	<b>746,323</b>
6.	<b>Venituri din centrul de multiplicare</b>	<b>191,219</b>
7.	<b>Alte venituri</b>	<b>792,399</b>
8.	<b>Venituri din sponsorizare</b>	<b>422,166</b>
9.	<b>Fond pentru intretinere, reparatii si dezvoltare</b>	<b>4,040</b>
	<b>TOTAL (slide 2 rd.05+09+10)</b>	<b>13,318,533</b>



# Situația veniturilor din activități proprii 2006

## Rectorat și Facultăți

Nr. crt.	Natura veniturilor	Valoarea
0	2	3
I.	<b>Venituri proprii realizate de rectorat (chirii, regii pe taxe aferente procesului de învăț., regii cercetare, etc.)</b>	<b>4,439,338</b>
II.	<b>Venituri proprii realizate de facultati din care:</b>	<b>8,879,195</b>
1.	Facultatea de Automatica si Calculatoare	1,411,684
2.	Facultatea de Chimie Industriala	343,592
3.	Facultatea de Constructii	928,462
4.	Facultatea de Arhitectura	584,308
5.	Facultatea de Electrotehnica	418,976
6.	Facultatea de Electronica si Telecomunicatii	732,442
7.	Facultatea de Hidrotehnica	196,969
8.	Facultatea de Mecanica	1,903,504
9.	Facultatea de Management in Productie si Transporturi	514,331
10.	Facultatea de Inginerie Hunedoara	622,606
11.	Departamentul de Matematica	402,278
12.	Departamentul de Fizica	55,720
13.	Departamentul de Educatie Fizica si Sport	72,444
14.	Departamentul de Pedagogie	51,978
15.	Departamentul de Comunicatii si Limbi Straine	217,735
III.	<b>Venituri din sponsorizare</b>	<b>422,166</b>
	<b>TOTAL</b>	<b>13 318 533</b>

# Situația veniturilor din activități proprii 2006

## Rectorat (pe surse)

Nr. crt.	Natura veniturilor	Valoarea
0	1	2
1.	Venituri din taxe de scolarizare in lei (regii)	1,208,286
2.	Venituri din activitati autofinantate (regii):	262,434
	a) contracte de cercetare stiintifica	220,890
	b) D I D	35,844
	c) D E P	0
	d) U P M	0
	e) CM-PICSU	2,799
	f) ITALY Point	0
	g) Interlingua	1,140
	h) CIDUCOS	1,761
3.	Venituri din chirii	2,062,740
4.	Venituri din taxe de scolarizare in valuta transformate în RON (regii)	29,197
5.	Venituri din centrul de multiplicare	191,219
6.	Alte venituri	681,422
7.	Fond pentru intretinere, reparatii si dezvoltare	4,040
	<b>TOTAL</b>	<b>4,439,338</b>



# Situația cheltuielilor anul 2006

Nr. crt.	Natura cheltuielilor	Valoarea
0	1	2
1.	<b>Cheltuieli din finantarea de baza</b>	<b>47,136,916</b>
2.	<b>Cheltuieli din finantarea complementara</b> pentru:	<b>47,852,947</b>
	a) reparatii capitale	4,823,925
	b) camine si cantine	5,928,152
	c) dotari si alte investitii	20,752,075
	d) burse	5,518,721
	e) alte forme de protectie sociala a studentilor	96,169
	f) realizarea unor obiective de investitii	10,728,894
	g) cazarea externa a studentilor	0
	h) achizitii de calculatoare	5,011
3.	<b>Cheltuieli din activitati proprii</b>	<b>13,469,757</b>



# Situația cheltuielilor anul 2006

## continuare

<b>4.</b>	<b>Cheltuieli din activitati autofinantate</b> din care:	<b>10,625,015</b>
	<b>a) cercetare stiintifica:</b>	<b>10,380,668</b>
	- <i>contracte de cercetare</i>	9,550,613
	- <i>DEP</i>	703,870
	- <i>DID</i>	126,185
	<b>b) microproductie:</b>	<b>244,347</b>
	- <i>UPM</i>	-262
	- <i>editura</i>	244,609
	- <i>ASPC Hunedoara</i>	0
<b>6.</b>	<b>Cheltuieli din camine si cantine (serviciul social)</b>	<b>7,336,279</b>
	a) din camine	5,351,505
	b) din cantine (hrana)	1,984,774
<b>7.</b>	<b>Cheltuieli din sponsorizare si donatii</b>	<b>256,770</b>
	<b>TOTAL</b>	<b>126,677,684</b>



# Situația cheltuielilor din venituri din activități proprii Rectorat și Facultăți

**POLITEHNICA**  
UNIVERSITATEA "POLITEHNICA" DIN TIMIȘOARA

Nr. crt.	Natura cheltuielilor	Valoarea
0	2	3
I.	<b>Venituri proprii realizate de rectorat</b>	<b>8,349,808</b>
II.	<b>Venituri proprii realizate de facultati :</b>	<b>5,376,719</b>
1.	Facultatea de Automatica si Calculatoare	987,943
2.	Facultatea de Chimie Industriala	353,520
3.	Facultatea de Constructii	472,070
4.	Facultatea de Arhitectura	66,525
5.	Facultatea de Electrotehnica	251,982
6.	Facultatea de Electronica si Telecomunicatii	310,306
7.	Facultatea de Hidrotehnica	64,792
8.	Facultatea de Mecanica	1,797,152
9.	Facultatea de Management in Productie si Transporturi	274,703
10.	Facultatea de Inginerie Hunedoara	291,872
11.	Departamentul de Matematica	135,987
12.	Departamentul de Fizica	8,335
13.	Departamentul de Educatie Fizica si Sport	24,762
14.	Departamentul de Pedagogie	41,877
15.	Departamentul de Comunicatii si Limbi Straine	38,123
III.	<b>Cheltuieli din sponsorizare</b>	<b>256,770</b>
	<b>TOTAL</b>	<b>13,726,527</b>

# Cheltuieli din finanțarea de bază anul 2006

Nr. crt.	Natura cheltuielilor	Valoarea
1.	<b>Cheltuieli de personal</b>	<b>43,021,875</b>
2.	<b>Cheltuieli materiale</b> din care:	<b>4,115,041</b>
	- drepturi cu caracter social	0
	- utilitati (energie termica si electrica, apa, telefon, salubritate)	3,507,549
	- furnituri de birou	20,495
	- materiale si servicii diverse	522,691
	- materiale si servicii cu caracter functional	5,692
	- obiecte de inventar	43,114
	- reparati curente	6,461
	- alte cheltuieli	7,485
	- publicatii	1,554
3.	<b>Cheltuieli de capital</b>	<b>0</b>
	<b>Total</b>	<b>47,136,916</b>



# Cheltuieli din venituri din activități proprii anul 2006

**POLITEHNICA**  
UNIVERSITATEA "POLITEHNICA" DIN TIMIȘOARA

Nr. crt.	Natura cheltuielilor	Valoarea
1.	<b>Cheltuieli de personal</b>	<b>2,424,129</b>
2.	<b>Cheltuieli materiale</b> din care:	<b>7,874,428</b>
	- drepturi cu caracter social	197,321
	- utilitati (energie termica si electrica, apa, telefon, salubritate)	-456,722
	- furnituri de birou	349,890
	- materiale si servicii diverse	4,260,146
	- materiale si servicii cu caracter functional	30,914
	- obiecte de inventar	1,243,497
	- reparati curente	1,048,232
	- reparatii capitale	0
	- alte cheltuieli	1,045,489
	- publicatii	155,661
3.	<b>Burse de excelență</b>	<b>12,511</b>
4.	<b>Cheltuieli de capital</b>	<b>3,158,689</b>
	-dotari si alte investitii	3,113,147
	-reparatii capitale	8,687
	-participari la capitalul social al societatilor	36,855
5.	<b>Cheltuieli din sponsorizare</b>	<b>256,770</b>

# Cheltuieli din cercetarea științifică anul 2006



Nr. crt.	Natura cheltuielilor	Valoarea
1.	<b>Cheltuieli de personal</b>	<b>3,965,284</b>
2.	<b>Cheltuieli materiale</b> din care:	<b>3,463,732</b>
	- drepturi cu caracter social	586,056
	- utilitati (energie termica si electrica, apa, telefon, salubritate)	41,285
	- furnituri de birou	45,816
	- materiale si servicii diverse	1,548,690
	- materiale si servicii cu caracter functional	1,738
	- obiecte de inventar	738,753
	- reparati curente	83,417
	- alte cheltuieli	379,578
	- publicatii	38,399
3.	<b>Cheltuieli de capital</b>	<b>2,951,652</b>
	<b>Total</b>	<b>10,380,668</b>





# Cheltuieli din microproducție anul 2006

Nr. crt.	Natura cheltuielilor	Valoarea
1.	<b>Cheltuieli de personal</b>	<b>42,215</b>
2.	<b>Cheltuieli materiale</b> din care:	<b>202,132</b>
	- drepturi cu caracter social	0
	- utilitati (energie termica si electrica, apa, telefon, salubritate)	5,883
	- furnituri de birou	16
	- materiale si servicii diverse	194,504
	- materiale si servicii cu caracter functional	0
	- obiecte de inventar	1,729
	- reparati curente	0
	- alte cheltuieli	0
	- publicatii	0
3.	<b>Cheltuieli de capital</b>	<b>0</b>
	<b>Total</b>	<b>244,347</b>



# Cheltuieli pentru cămine și cantine anul 2006 subvenție

**POLITEHNICA**  
UNIVERSITATEA "POLITEHNICA" DIN TIMIȘOARA

Nr. crt.	Natura cheltuielilor	Valoarea
1.	<b>Cheltuieli de personal</b>	<b>2,665,262</b>
2.	<b>Cheltuieli materiale</b> din care:	<b>2,752,290</b>
	- drepturi cu caracter social	0
	- utilitati (energie termica si electrica, apa, telefon, salubritate)	2,288,046
	- furnituri de birou	386
	- materiale si servicii diverse	183,441
	- materiale si servicii cu caracter functional	0
	- obiecte de inventar	280,417
	- reparati curente	0
	- reparatii capitale	0
	- alte cheltuieli	0
	- publicatii	0
3.	<b>Cheltuieli de capital</b>	<b>510,600</b>
	-dotari si alte investitii	0
	-reparatii capitale	510,600
	<b>Total</b>	<b>5,928,152</b>



# Cheltuieli pentru cămine și cantine (venituri activități proprii) anul 2006

**POLITEHNICA**  
UNIVERSITATEA "POLITEHNICA" DIN TIMIȘOARA

Nr. crt.	Natura cheltuielilor	Valoarea
1.	<b>Cheltuieli de personal</b>	<b>411,548</b>
2.	<b>Cheltuieli materiale</b> din care:	<b>5,740,645</b>
	- hrana	1,984,774
	- drepturi cu caracter social	0
	- utilitati (energie termica si electrica, apa, telefon, salubritate)	1,918,905
	- furnituri de birou	23,833
	- materiale si servicii diverse	784,824
	- materiale si servicii cu caracter functional	0
	- obiecte de inventar	1,010,943
	- reparati curente	17,366
	- reparatii capitale	0
	- alte cheltuieli	0
	- publicatii	0
3.	<b>Cheltuieli de capital</b>	<b>1,184,086</b>
	-dotari si alte investitii	876,499
	-reparatii capitale	307,587
	<b>Total</b>	<b>7,336,279</b>



# Cheltuieli de capital - Lucrări de investiții anul 2006 (1/3)

Nr.	Cheltuieli de capital	Valoarea
0	1	2
<b>I.</b>	<b>LUCRARI DE INVESTITII</b> din care:	<b>30.464.580</b>
1.	din venituri proprii <i>din care:</i>	<b>708.812</b>
	- Reabilitare Camin 21/C	422.573
	- Investitie Bazin de inot	169.053
	- Consolidare Camin 1/MV	41.403
	- xxxxx	75.783
2.	din alocatii bugetare <i>din care:</i>	<b>28.928.894</b>
2.1	<b>Investiții</b>	<b>10.728.894</b>
	- Bazin de înot	2.811.477
	- Extindere spații învățământ	7.917.418
2.2	<b>Consolidări</b>	<b>2.766.361</b>
	- Consolidare Facultatea de Management	592.152
	- Consolidare Facultatea de Inginerie Hunedoara	2.061.896
	- Consolidare Camin 1/MV	112.313



# Cheltuieli de capital - Lucrări de investiții anul 2006 (2/3)

Nr.	Cheltuieli de capital	Valoarea
0	1	2
<b>2.3</b>	<b>Reabilitări spații de învățământ</b>	<b>10.685.497</b>
	- <i>Reabilitare cămine / cantine – din care</i>	<b>8.159.444</b>
	- Cămin 2MV	10.660
	- Cămin 14C	214.236
	- Casa Poli 2	1.561.061
	- Cămin 20C	1.412.329
	- Cămin 4C	459.015
	- Cămin 7C	429.975
	- Cămin 8C	375.729
	- Cămin 9C	534.851
	- Cămin 11C	427.196
	- Cămin 14C	494.313
	- Cămin 1C	372.644
	- Cantina 1	902.073
	- Cămin 23G	302.367
	- Cămin 25G	306.246
	- Cămin 2C	356.751



# Cheltuieli de capital - Lucrări de investiții anul 2006 (3/3)

Nr.	Cheltuieli de capital	Valoarea
0	1	2
<b>2.4</b>	<b>Reabilitări spații de învățământ – din care</b>	<b>2.450.270</b>
	- Hală tehnologică Hunedoara	253.575
	- Reabilitare tâmplărie PVC – din care	2.196.695
	- SPM	535.339
	- ASPC	534.003
	- Mecanică	312.584
	- Corp R	687.225
	- Catedra DGGT	75.720
	- Fac. Hidrotehnică	51.824
<b>2.5</b>	<b>Reparații capitale – din care</b>	<b>5.650.799</b>
	- AC, ETC, ET - buget	4.752.525
	- CT - buget	71.400
	- Cămin 22C - subvenții	510.600
	- Cămin 22C – venituri proprii	307.587
	- Proiectare Republicii - venituri	8.687

# Cheltuieli de capital - Dotări din venituri proprii 2006

<b>II.</b>	<b>DOTARI</b> din care:	<b>13.610.613</b>
<b>1.</b>	<b>din venituri proprii</b> din care:	<b>2.895.741</b>
	a) rectorat	1.331.635
	b) facultati din care:	1.564.107
	- <i>Facultatea de Automatica si Calculatoare</i>	461.154
	- <i>Facultatea de Electronica si Telecomunicatii</i>	182.125
	- <i>Facultatea de Management</i>	91.232
	- <i>Facultatea de Chimie Industriala</i>	245
	- <i>Facultatea de Hidrotehnica</i>	3.600
	- <i>Facultatea de Constructii</i>	119.665
	- <i>Facultatea de Arhitectura</i>	3.988
	- <i>Facultatea de Mecanica</i>	264.091
	- <i>Facultatea de Electrotehnica</i>	79.281
	- <i>Facultatea de Inginerie Hunedoara</i>	270.073
	- <i>Departamentul de Matematica</i>	82.631
	- <i>Departamentul de Fizica</i>	0
	- <i>Departamentul de Educatie Fizica</i>	0
	- <i>DCLS</i>	0
	- <i>Departamentul de Pedagogie</i>	6.023

# Cheltuieli de capital - Dotări din alocații bugetare 2006 (1/2)

<b>2.</b>	<b>din alocații bugetare</b>	<b>7.376.000</b>
<b>2.1</b>	<b>Platforme de cercetare interdisciplinara</b>	<b>1.178.000</b>
	a) rectorat	0
	b) facultati <i>din care:</i>	1.178.000
	- <i>Facultatea de Automatica si Calculatoare</i>	464.084
	- <i>Facultatea de Electronica si Telecomunicatii</i>	120.916
	- <i>Facultatea de Management</i>	0
	- <i>Facultatea de Chimie Industriala</i>	0
	- <i>Facultatea de Hidrotehnica</i>	0
	- <i>Facultatea de Constructii si Arhitectura</i>	413.000
	- <i>Facultatea de Mecanica</i>	180.000
	- <i>Facultatea de Electrotehnica</i>	0
	- <i>Facultatea de Inginerie Hunedoara</i>	0
	- <i>Departamentul de Matematica</i>	0
	- <i>Departamentul de Fizica</i>	0
	- <i>Departamentul de Educatie Fizica</i>	0
	- <i>Departamentul de Pedagogie</i>	0
	- <i>Serviciul social</i>	0



# Cheltuieli de capital - Dotări din alocații bugetare 2006 (2/2)

<b>2.2</b>	<b>Laboratoare de licenta</b>	<b>6.198.000</b>
	a) rectorat	0
	b) facultati <i>din care:</i>	6.198.000
	- <i>Facultatea de Automatica si Calculatoare</i>	959.233
	- <i>Facultatea de Electronica si Telecomunicatii</i>	539.391
	- <i>Facultatea de Management</i>	0
	- <i>Facultatea de Chimie Industriala</i>	339.667
	- <i>Facultatea de Hidrotehnica</i>	1.148.630
	- <i>Facultatea de Constructii si Arhitectura</i>	0
	- <i>Facultatea de Mecanica</i>	2.740.462
	- <i>Facultatea de Electrotehnica</i>	470.617
	- <i>Facultatea de Inginerie Hunedoara</i>	0
	- <i>Departamentul de Matematica</i>	0
	- <i>Departamentul de Fizica</i>	0
	- <i>Departamentul de Educatie Fizica</i>	0
	- <i>Departamentul de Pedagogie</i>	0
	- <i>Serviciul social</i>	0





# Cheltuieli de capital

## Dotări din activități autofinanțate

### 2006

N r.	Cheltuieli de capital	Valoarea
0	1	2
<b>3.</b>	<b>din veniturile activitatilor autofinantate</b> <i>din care:</i>	<b>3.336.745</b>
	a) Cercetare stiintifica Institut	2.882.720
	b) Cercetare Hunedoara	22.103
	c) D E P	19.399
	d) D I D	0
	e) U P M	0
	f) CM-PICSU	0
	g) Editura Politehnicii	0
	h) Camine si cantine	412.523
<b>4.</b>	<b>din sponsorizare</b> <i>din care:</i>	<b>2.127</b>
	- Facultatea de Automatică și Calculatoare	2.127
	<b>TOTAL</b>	<b>44.075.193</b>

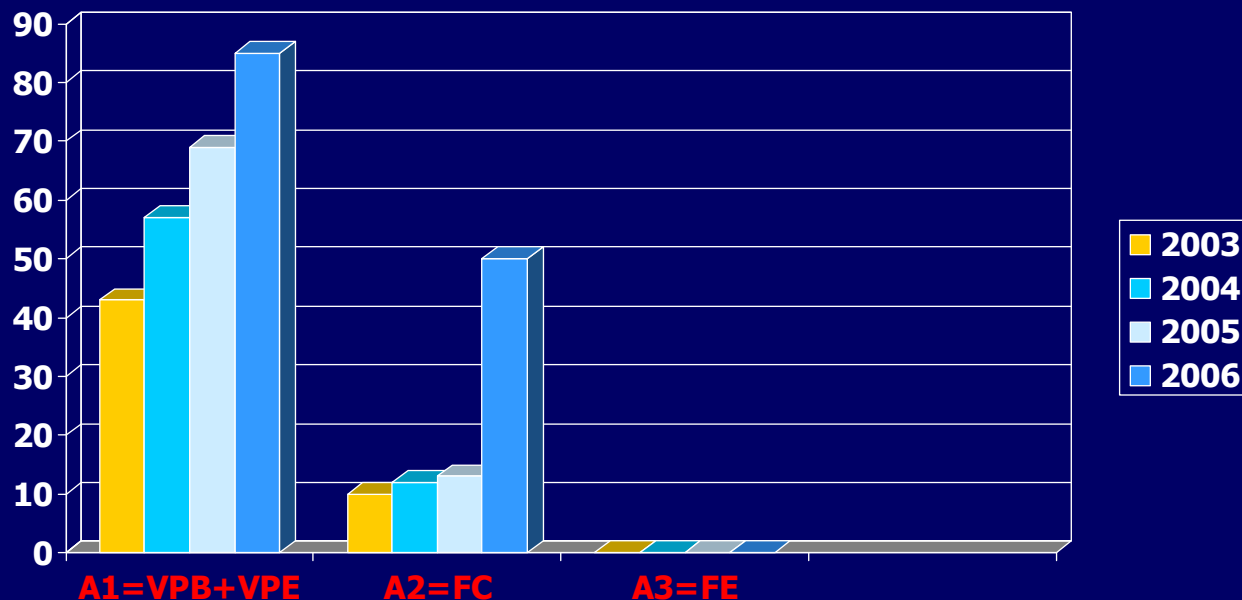


# Veniturile UPT

-anii 2003, 2004, 2005, 2006-

**POLITEHNICA**  
UNIVERSITATEA "POLITEHNICA" DIN TIMIȘOARA

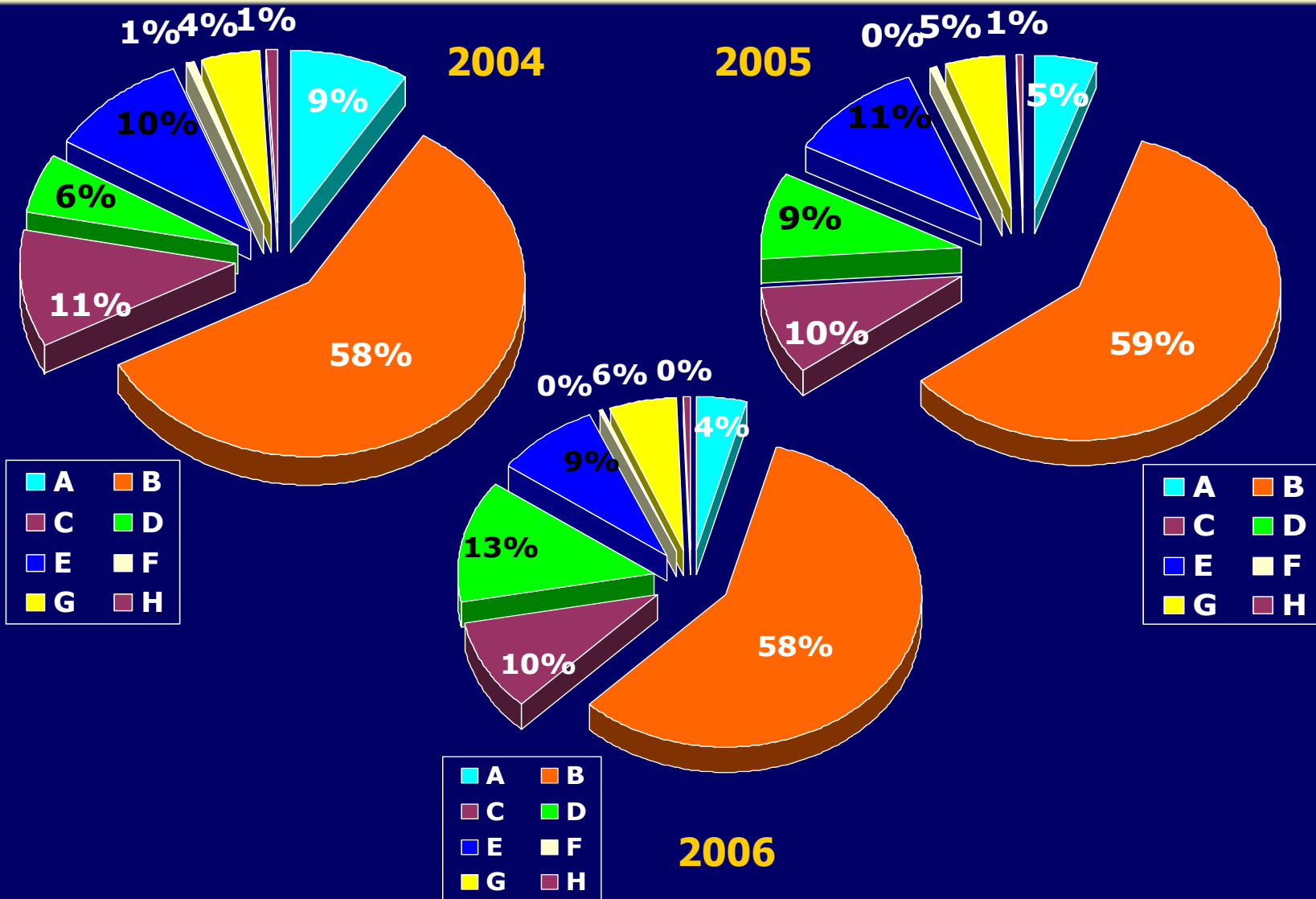
	2003 [Mii RON]	2004 [Mii RON]	2005 [Mii RON]	2006 [Mii RON]
<b>A1: Venituri proprii cu titlul de alocații bugetare de bază și venituri proprii extrabugetare</b>	42 792,35	56 817,04	68 671,70	84 684,14
<b>A2: Alocatii bugetare complementare</b>	10 131,50	12 045,41	12 585,11	49 994,95
<b>A3: Finanțare externă</b>	0	0	0	0
<b>TOTAL</b>	<b>52 923,86</b>	<b>68 862,45</b>	<b>81 256,81</b>	<b>134 679,09</b>



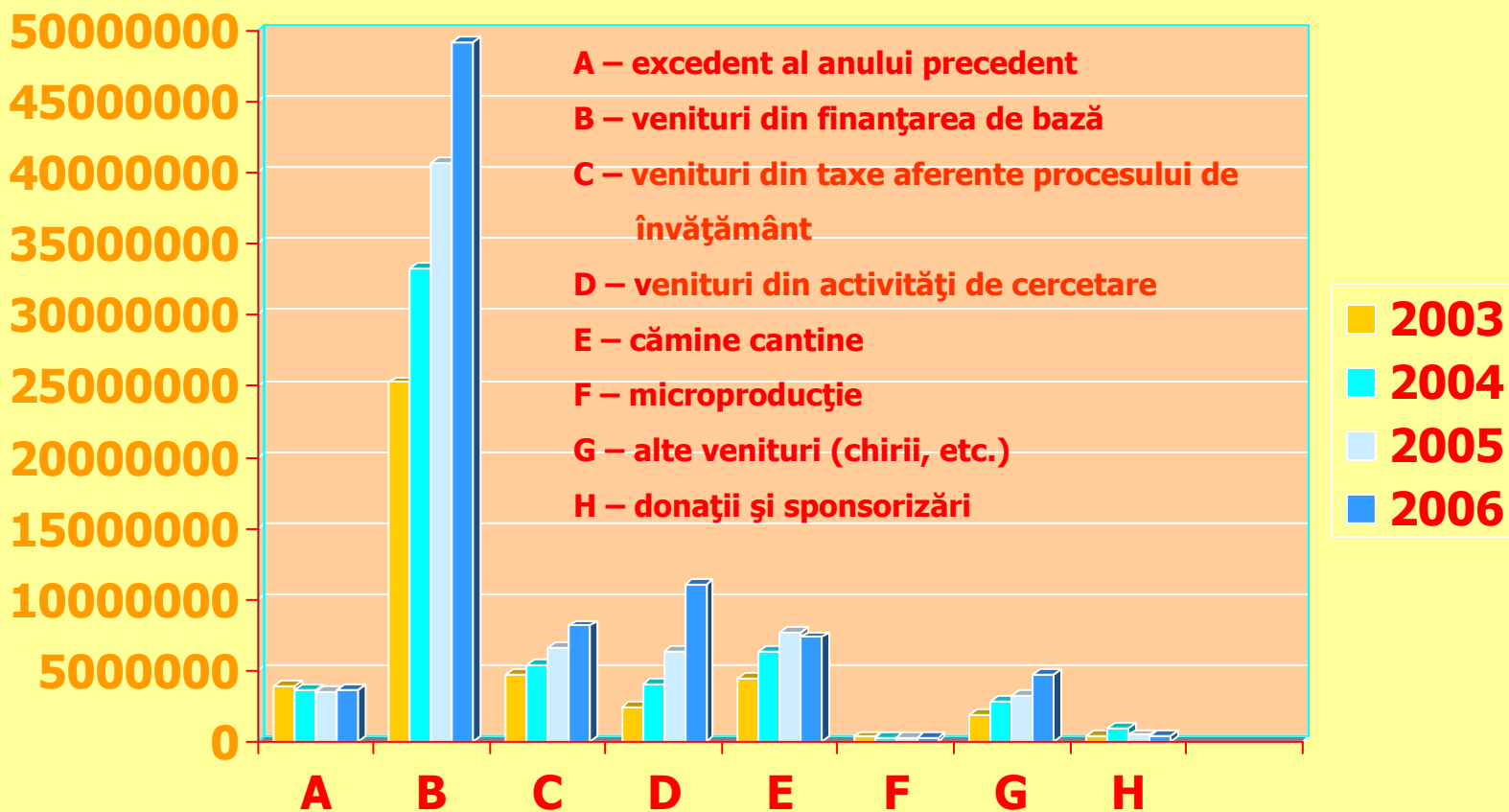
# Compoziția **veniturilor proprii** bugetare și extrabugetare ale UPT - anii 2003, 2004, 2005, 2006 -

	2003 [RON]	2004 [RON]	2005 [RON]	2006 [RON]
<b>A: Excedent al anului precedent</b>	3 891 175	3 631 740	3 512 416	3 581 626
<b>B: Venituri din finanțarea de bază</b>	25 270 952	33 258 430	40 668 717	49 150 086
<b>C: Venituri din taxe aferente procesului de învățământ</b>	4 672 430	5 423 130	6 584 623	8 150 352
<b>D: Venituri din activități de cercetare</b>	2 431 696	4 070 090	6 275 637	11 062 874
<b>E: Cămine – cantine</b>	4 468 440	6 295 150	7 719 016	7 336 279
<b>F: Microproducție</b>	319 506	288 380	254 893	234 743
<b>G: Alte venituri (chirii, etc.)</b>	1 871 186	2 868 290	3 192 477	4 746 015
<b>H: Donații și sponsorizări</b>	396 317	981 830	463 928	422 166
<b>TOTAL</b>	<b>42 792 357</b>	<b>56 817 040</b>	<b>68 671 707</b>	<b>84 684 141</b>

# Compoziția **veniturilor proprii** bugetare și extrabugetare ale UPT - anii 2004, 2005, 2006 -



# Situație comparativă privind compoziția veniturilor proprii bugetare și extrabugetare - anii 2004, 2005, 2006 -



# Compoziția veniturilor proprii **extrabugetare** ale UPT

- anii 2003, 2004, 2005, 2006 -

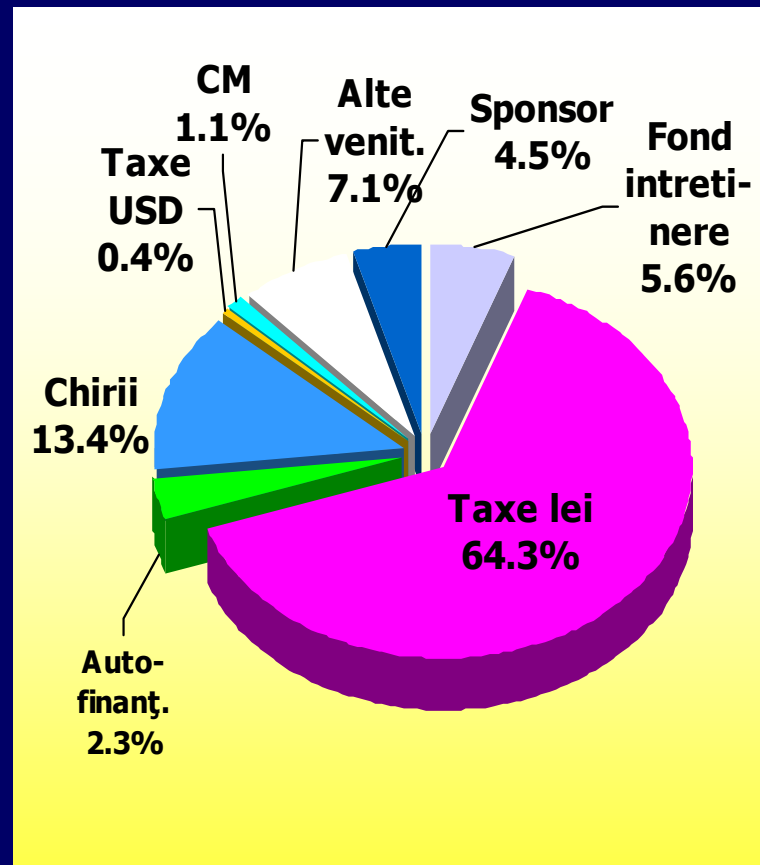
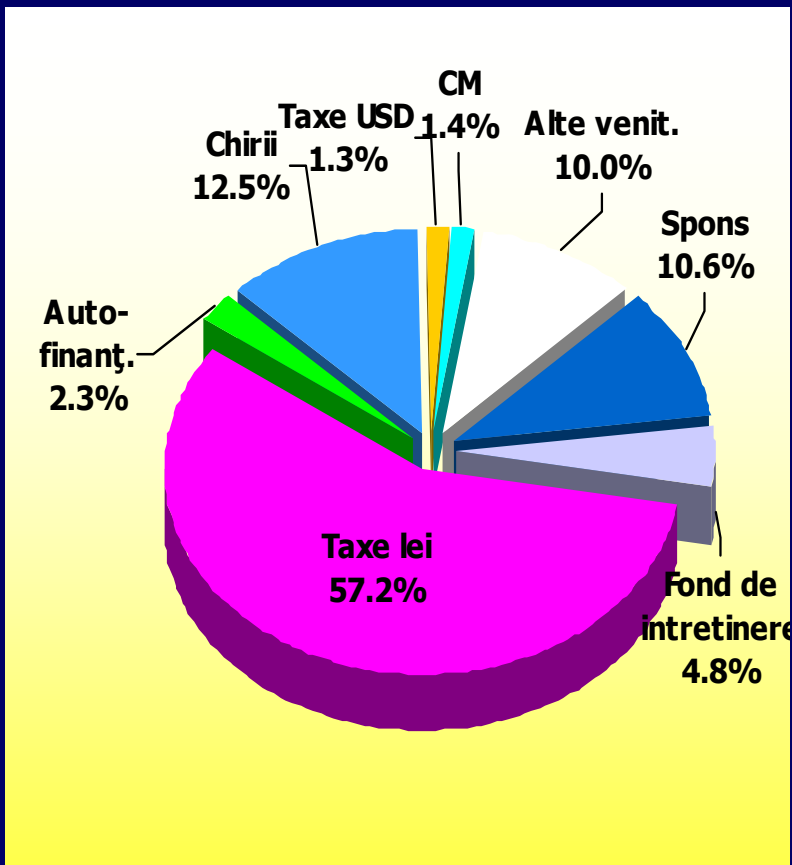
	2003 [RON]	2004 [RON]	2005 [RON]	2006 [RON]
Taxe în lei aferente procesului de învățământ	4 351 585	5 305 060	6 584 623	8 150 352
Regii din activități autofinanțate (cercetare, formare continuă, învățământ la distanță)	170 865	214 074	365 663	595 562
Chirii	1 084 692	1 160 280	1 367 973	2 416 472
Taxe în valută aferente procesului de învățământ (1) și venituri din proiecte externe (2), transpuse în RON	320 845	118 070	43 562	746 323 (1: 82.500, 2: 663.823)
Centrul de multiplicare	113 308	129 082	117 490	191 219
Alte venituri	502 320	924 335	725 559	792 399
Sponsorizări		981 829	463 928	422 166
Fondul studentesc de întreținere cămine		440 515	572 230	4 040
<b>TOTAL</b>	<b>6 543 616</b>	<b>9 273 245</b>	<b>10 241 028</b>	<b>13 318 533</b>





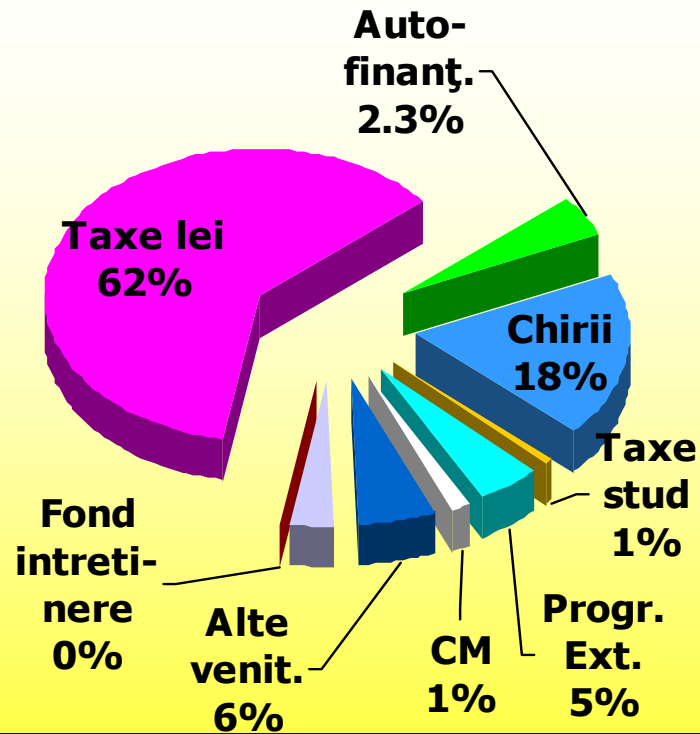
# Veniturile proprii extrabugetare -compoziție 2004, 2005-

**POLITEHNICA**  
UNIVERSITATEA "POLITEHNICA" DIN TIMIȘOARA

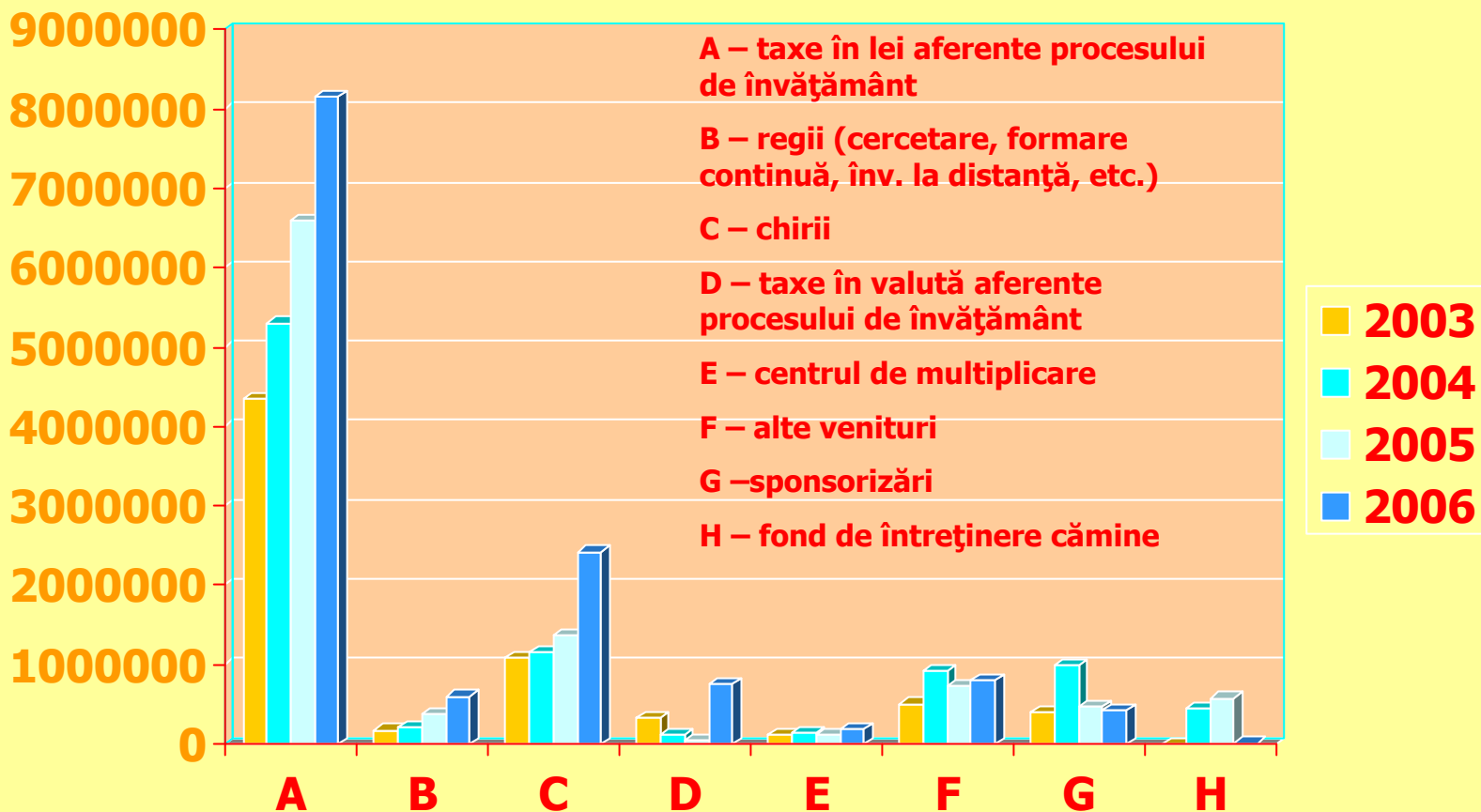




# Veniturile proprii extrabugetare -compoziție 2006-



# Situație comparativă privind compoziția veniturilor proprii extrabugetare - anii 2004, 2005, 2006 -



# Situația veniturilor din activități proprii Universitate și Facultăți

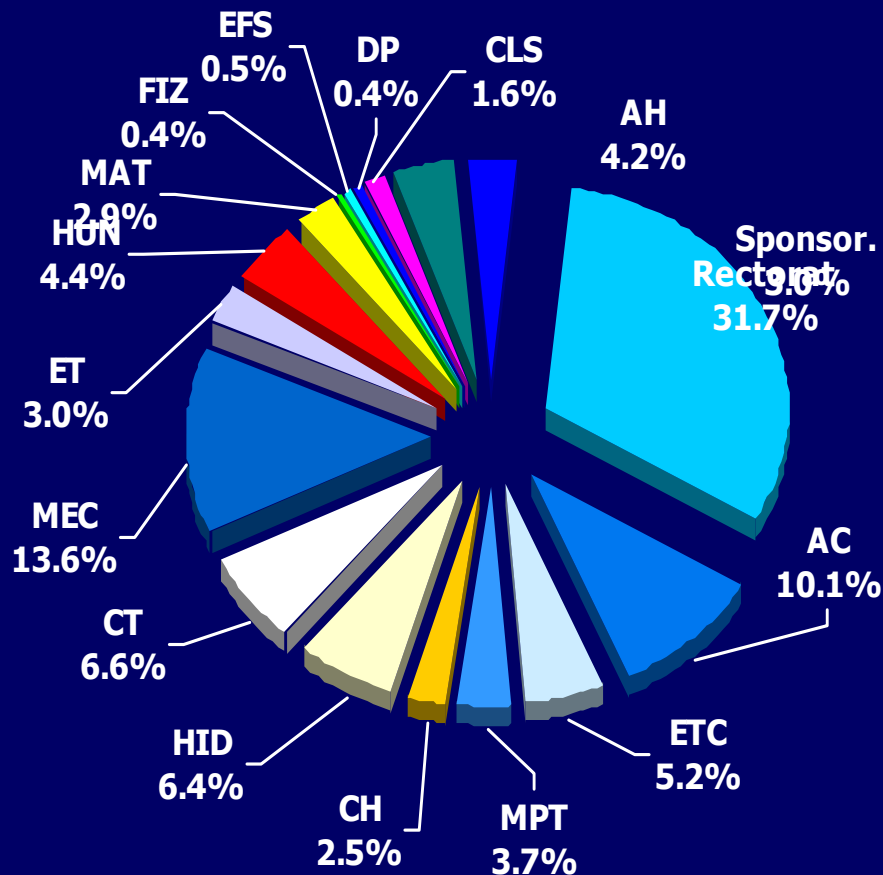
(conform slide 8)

## Facultatea

Facultatea	RON
◆ AC	1.411.684
◆ ETC	732.442
◆ MPT	514.331
◆ CH	343.592
◆ HID	196.969
◆ CT	928.462
◆ MEC	1.903.504
◆ ET	418.976
◆ HUN	622.606
◆ MAT	402.278
◆ FIZ	55.720
◆ EFS	72.444
◆ DP	51.978
◆ CLS	217.735
◆ AH	584.308
◆ Sponsor.	422.166

**Total fac.** 8.879.195  
**Universitate** 4.439.338

**Total UPT** 13.318.533

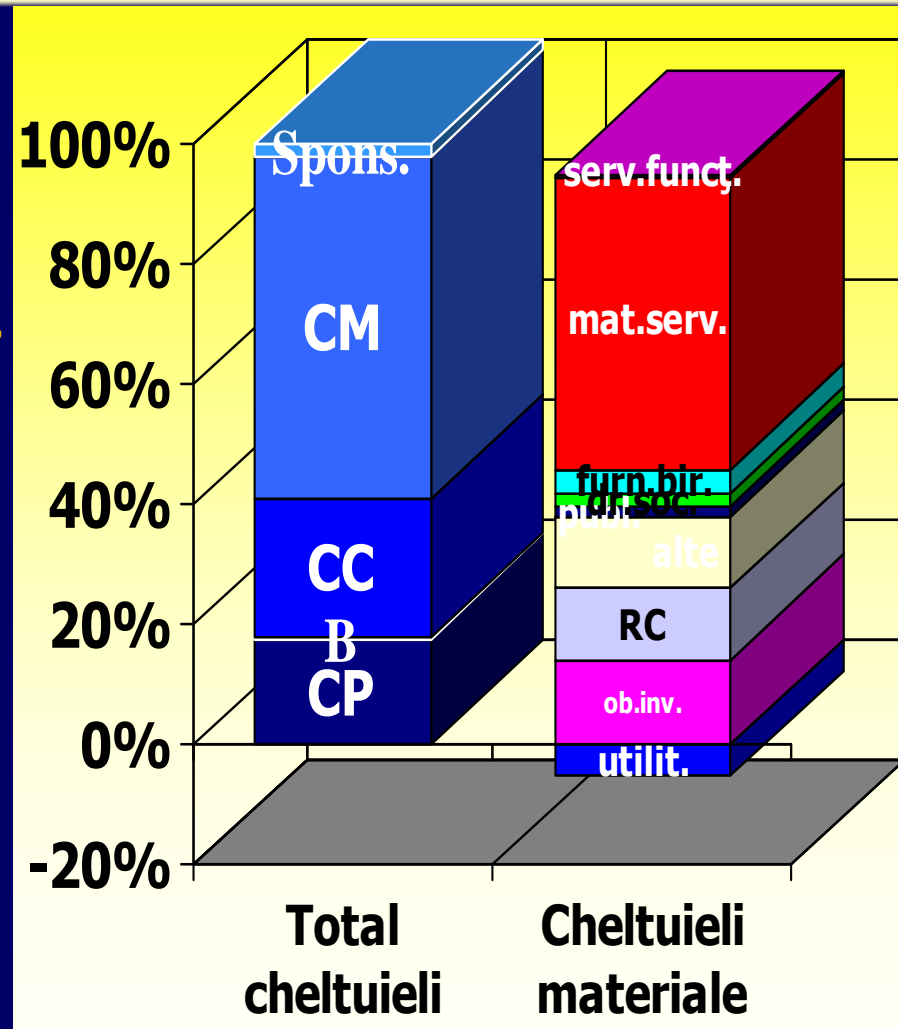




# Cheltuieli din venituri din activități proprii

**POLITEHNICA**  
UNIVERSITATEA "POLITEHNICA" DIN TIMIȘOARA

■	<b>VENITURI:</b>	<b>RON</b>	<b>13.318.533</b>
■	<b>CHELTUIELI:</b>		<b>13.726.527</b>
■	Personal:		2.424.129
■	Bursă de excelență		12.511
■	Capital (dotări):		3.158.689
■	Sponsorizări		256.770
■	Materiale:		7.874.428
◆	utilități		-456.722
◆	obiecte inventar		1.243.497
◆	reparații curente		1.048.232
◆	alte cheltuieli		1.045.489
◆	publicații		155.661
◆	drepturi sociale TM		197.321
◆	furnituri birou		349.890
◆	mat., serv. diverse		4.260.146
◆	mat.,serv. funcț.		30.914

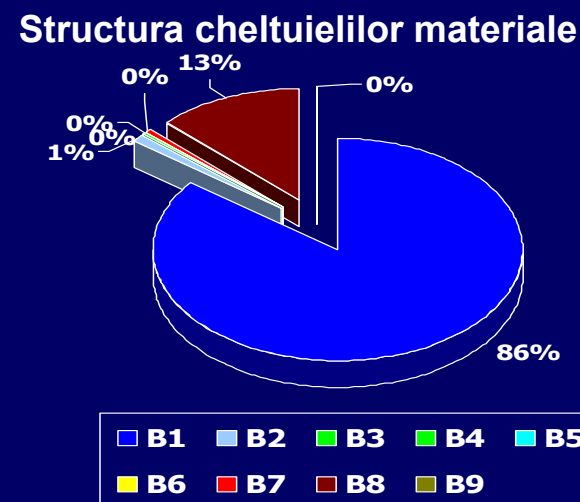
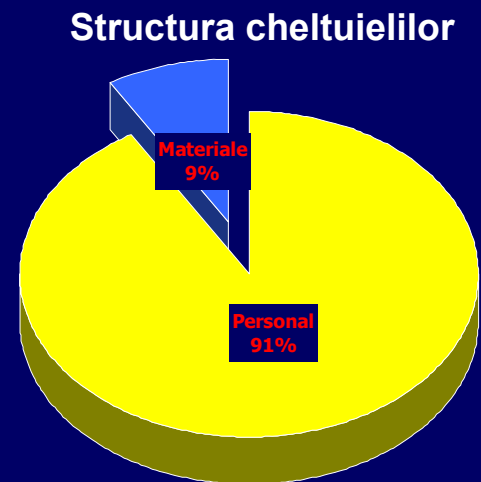




# Structura cheltuielilor din veniturile proprii bugetare (finanțarea de bază)

**POLITEHNICA**  
UNIVERSITATEA "POLITEHNICA" DIN TIMIȘOARA

	RON
<b>TOTAL ALOCAT</b>	<b>47.136.916</b>
<b>CHELTUIELI :</b>	<b>47.136.916</b>
<b>A - Personal :</b>	<b>43.021.875</b>
<b>B - Materiale :</b>	<b>4.115.041</b>
<b>B1 - utilități</b>	<b>3.507.549</b>
<b>B2 - obiecte inventar</b>	<b>43.114</b>
<b>B3 - reparații curente</b>	<b>6.461</b>
<b>B4 - alte cheltuieli</b>	<b>7.485</b>
<b>B5 - publicații</b>	<b>1.554</b>
<b>B6 - drepturi sociale</b>	<b>0</b>
<b>B7 - furnituri birou</b>	<b>20.495</b>
<b>B8 - mater., servicii</b>	<b>522.691</b>
<b>B9 - mater., serv.funct.</b>	<b>5.692</b>



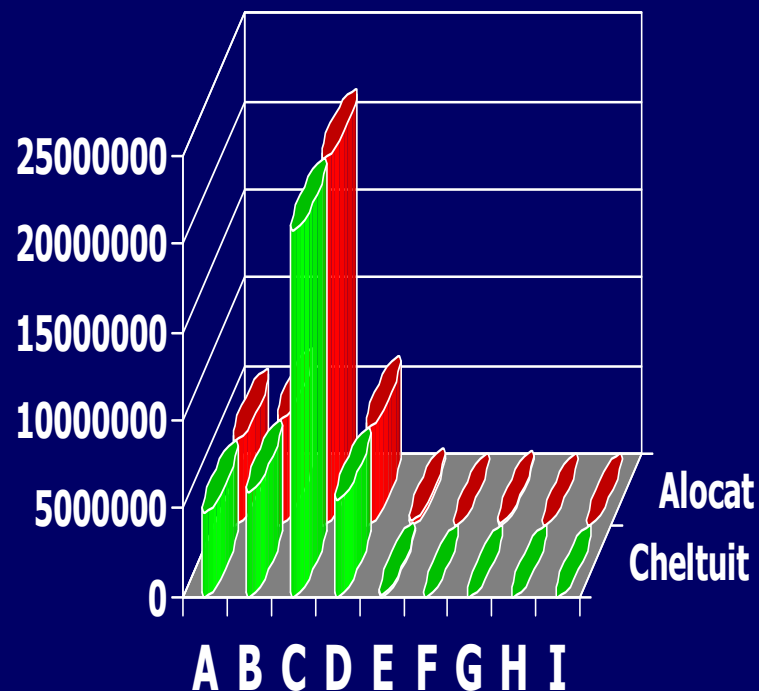
# Structura cheltuielilor din alocațiile bugetare complementare



**RON**

<b>A – Reparații capitale</b>	<b>A:</b> 4.823.925 <b>C:</b> 4.823.925
<b>B – Subvenții cămine</b>	<b>A:</b> 5.928.152 <b>C:</b> 5.928.152
<b>C – Dotări și alte investiții (consolidări, reabilitări)</b>	<b>A:</b> 20.752.075 <b>C:</b> 20.752.075
<b>D – Burse</b>	<b>A:</b> 5.497.533 <b>C:</b> 5.518.721
<b>E – Protecție socială stud.</b>	<b>A:</b> 330.324 <b>C:</b> 96.169
<b>F - Investiții CM</b>	<b>A:</b> 12.500.000 <b>C:</b> 10.728.894
<b>G – Excedent al anului precedent</b>	157.931
<b>H – Subvenții pentru cazarea externă a studenților</b>	<b>A:</b> 0 <b>C:</b> 0
<b>I – Subvenții pentru achiziția de calculatoare</b>	<b>A:</b> 5.011 <b>C:</b> 5.011

**TOTAL 47.852.947**





# Venituri și cheltuieli din finanțarea de bază și veniturile proprii extrabugetare

(fără veniturile din cercetare, microproducție, social)

**-2004-**

**POLITEHNICA**  
UNIVERSITATEA "POLITEHNICA" DIN TIMIȘOARA

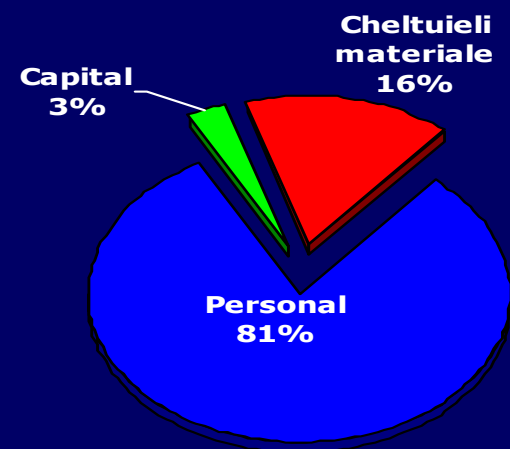
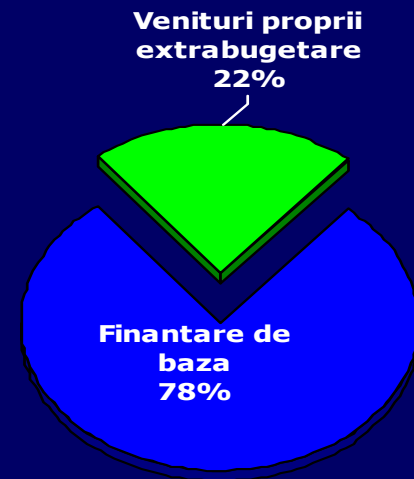
RON

## ■ VENITURI

■ finanțare de bază	33.258.426
■ venit. activ. proprii	9.273.245
■ TOTAL	42.531.671

## ■ CHELTUIELI

■ personal	34.543.198
■ capital	1.395.411
■ materiale	6.719.404
■ TOTAL	42.658.013



# Venituri și cheltuieli din finanțarea de bază și veniturile proprii extrabugetare

(fără veniturile din cercetare, microproducție, social)

-2005-

RON

## VENITURI

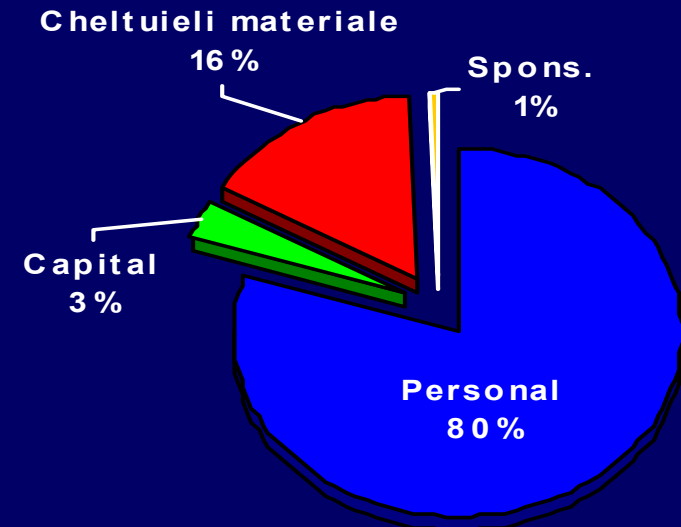
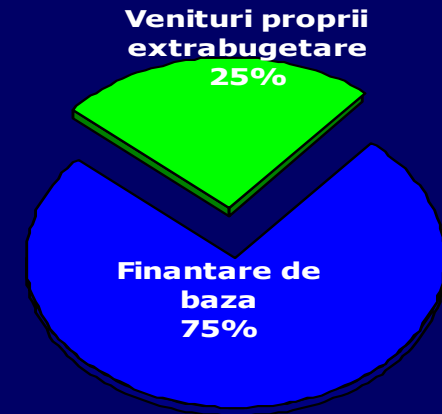
report 2004: *	3.105.795
finanțare de bază	40.668.717
venituri proprii **	10.241.028
<b>TOTAL</b>	<b>54.015.540</b>

## CHELTUIELI

personal	41.041.804
capital	1.643.997
materiale	8.243.971
sponsorizare	352.958
<b>TOTAL</b>	<b>51.282.730</b>

\* Report = Nr. Crt. 1 a) VP + Spons.  
Slide 5

\*\* VP = rd.05+rd.09+rd.10 Slide 2







# Venituri și cheltuieli din finanțarea de bază și veniturile proprii extrabugetare

(fără veniturile din cercetare, microproducție, social)

**-2006-**

**POLITEHNICA**  
UNIVERSITATEA "POLITEHNICA" DIN TIMIȘOARA

RON

## ■ VENITURI

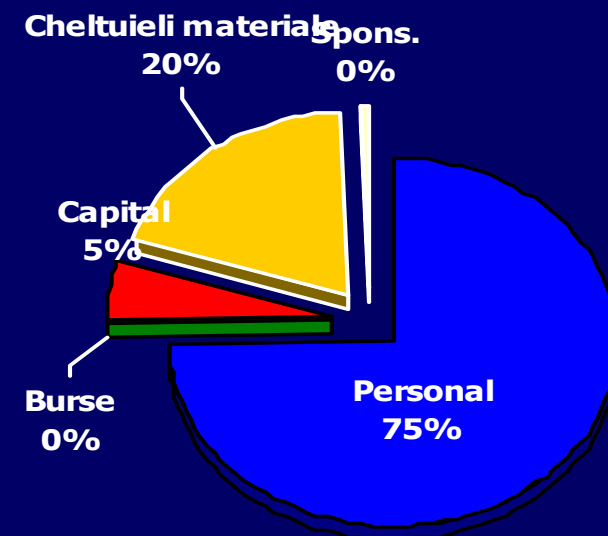
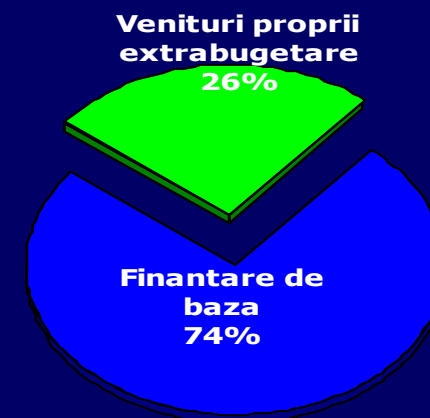
■ report 2005: *	3.581.626
■ finanțare de bază	49.150.086
■ venituri proprii **	13.318.533
<b>TOTAL</b>	<b>66.050.245</b>

## ■ CHELTUIELI

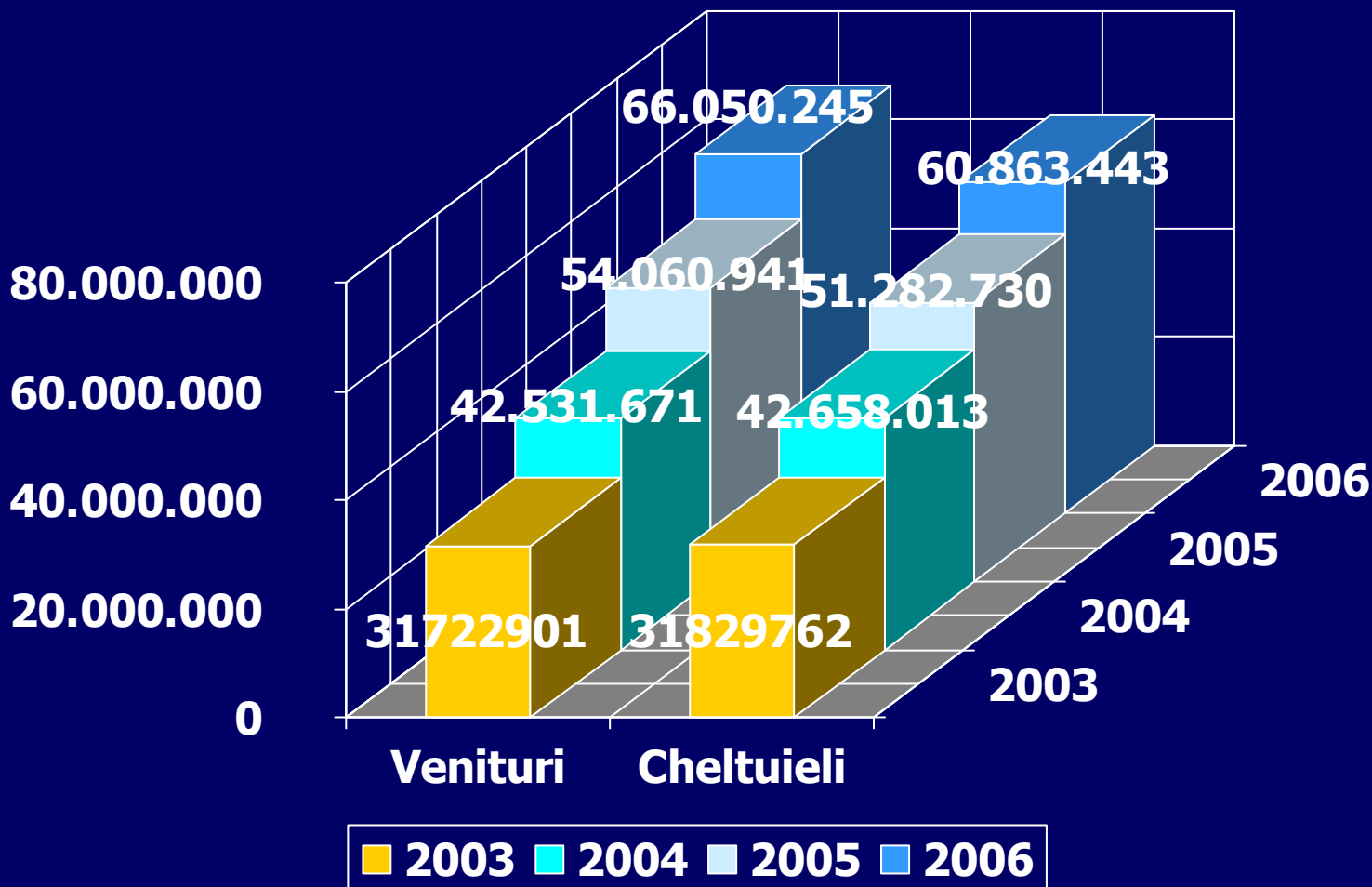
■ personal	45.446.004
■ burse	12.511
■ capital	3.158.689
■ materiale	11.989.469
■ sponsorizare	256.770
<b>TOTAL</b>	<b>60.863.443</b>

\* Report = Nr. Crt. 1 a) VP + Spons.  
Slide 5

\*\* VP = rd.05+rd.09+rd.10 Slide 2



# Venituri și cheltuieli din alocațiile bugetare de bază și veniturile proprii extrabugetare - comparativ 2003, 2004, 2005 și 2006-

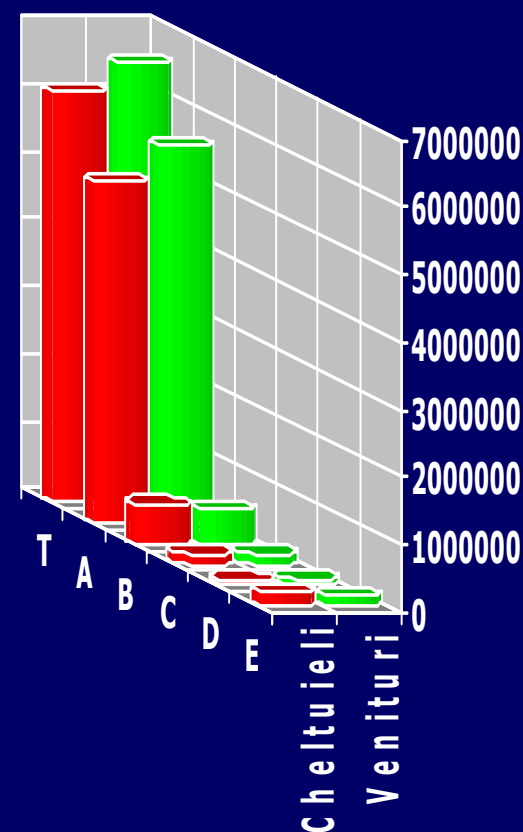


# Activități autofinanțate

## Venituri / Cheltuieli

### 2005

■	<b>T – TOTAL VENITURI</b>	<b>6.530.530</b>
■	<b>CERCETARE ȘTIINȚIFICĂ</b>	<b>6.275.637</b>
◆	<b>A- Contracte de cercetare</b>	<b>5.605.397</b>
◆	<b>B-DEP</b>	<b>510.356</b>
◆	<b>C-DID</b>	<b>159.884</b>
■	<b>MICROPRODUCTIE</b>	<b>254.893</b>
◆	<b>D-UPM</b>	<b>93.419</b>
◆	<b>E-Editură</b>	<b>161.474</b>
■	<b>T – TOTAL CHELTUIELI</b>	<b>6.088.337</b>
■	<b>CERCETARE ȘTIINȚIFICĂ</b>	<b>5.808.197</b>
◆	<b>A-Contracte de cercetare</b>	<b>5.051.243</b>
◆	<b>B-DEP</b>	<b>597.379</b>
◆	<b>C-DID</b>	<b>159.575</b>
■	<b>MICROPRODUCȚIE</b>	<b>280.140</b>
◆	<b>D-UPM</b>	<b>85.810</b>
◆	<b>E-Editură</b>	<b>194.330</b>

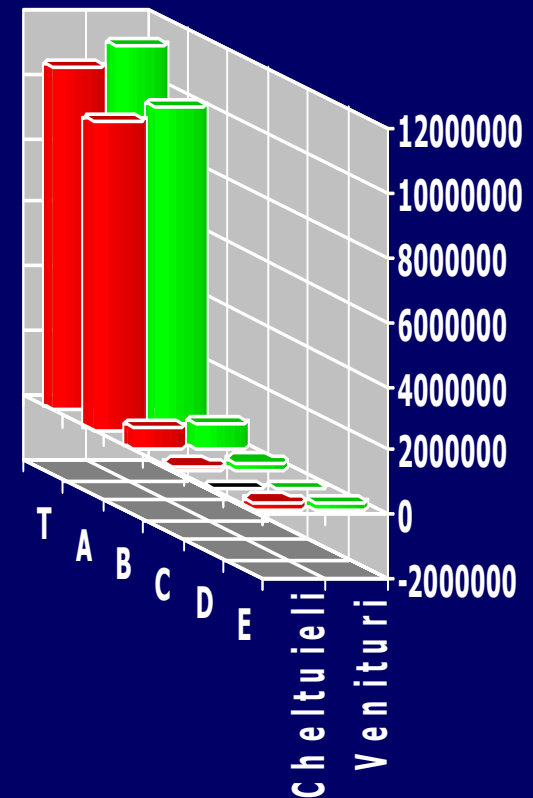


# Activități autofinanțate

## Venituri / Cheltuieli


### 2006

■	<b>T – TOTAL VENITURI</b>	<b>11.297.617</b>
■	<b>CERCETARE ȘTIINȚIFICĂ</b>	<b>11.062.874</b>
◆	<b>A- Contracte de cercetare</b>	<b>10.008.385</b>
◆	<b>B-DEP</b>	<b>812.559</b>
◆	<b>C-DID</b>	<b>241.930</b>
■	<b>MICROPRODUCTIE</b>	<b>234.743</b>
◆	<b>D-UPM</b>	<b>8.884</b>
◆	<b>E-Editură</b>	<b>225.859</b>
■	<b>T – TOTAL CHELTUIELI</b>	<b>10.625.015</b>
■	<b>CERCETARE ȘTIINȚIFICĂ</b>	<b>10.380.668</b>
◆	<b>A-Contracte de cercetare</b>	<b>9.550.613</b>
◆	<b>B-DEP</b>	<b>703.870</b>
◆	<b>C-DID</b>	<b>126.185</b>
■	<b>MICROPRODUCȚIE</b>	<b>244.347</b>
◆	<b>D-UPM</b>	<b>-262</b>
◆	<b>E-Editură</b>	<b>244.609</b>

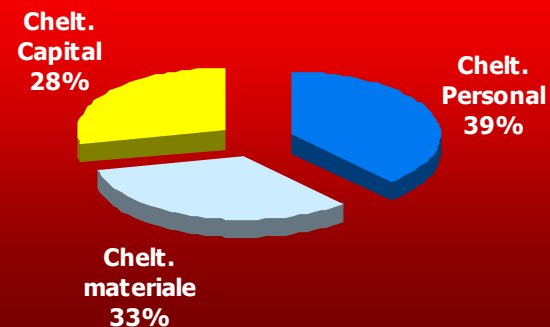


# Structura cheltuielilor din activități autofinanțate 2005-2006

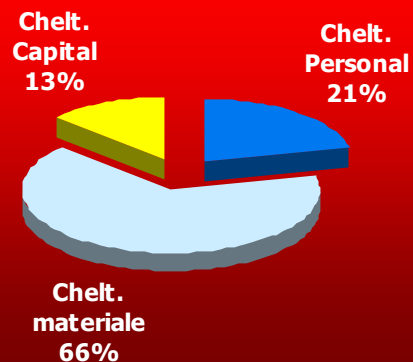
Cercetare, DEP, DID 2005



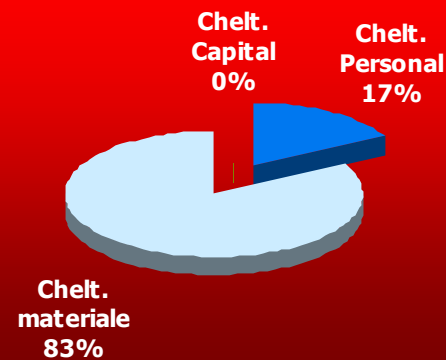
Cercetare, DEP, DID 2006



Microproductie 2005



Microproductie 2006

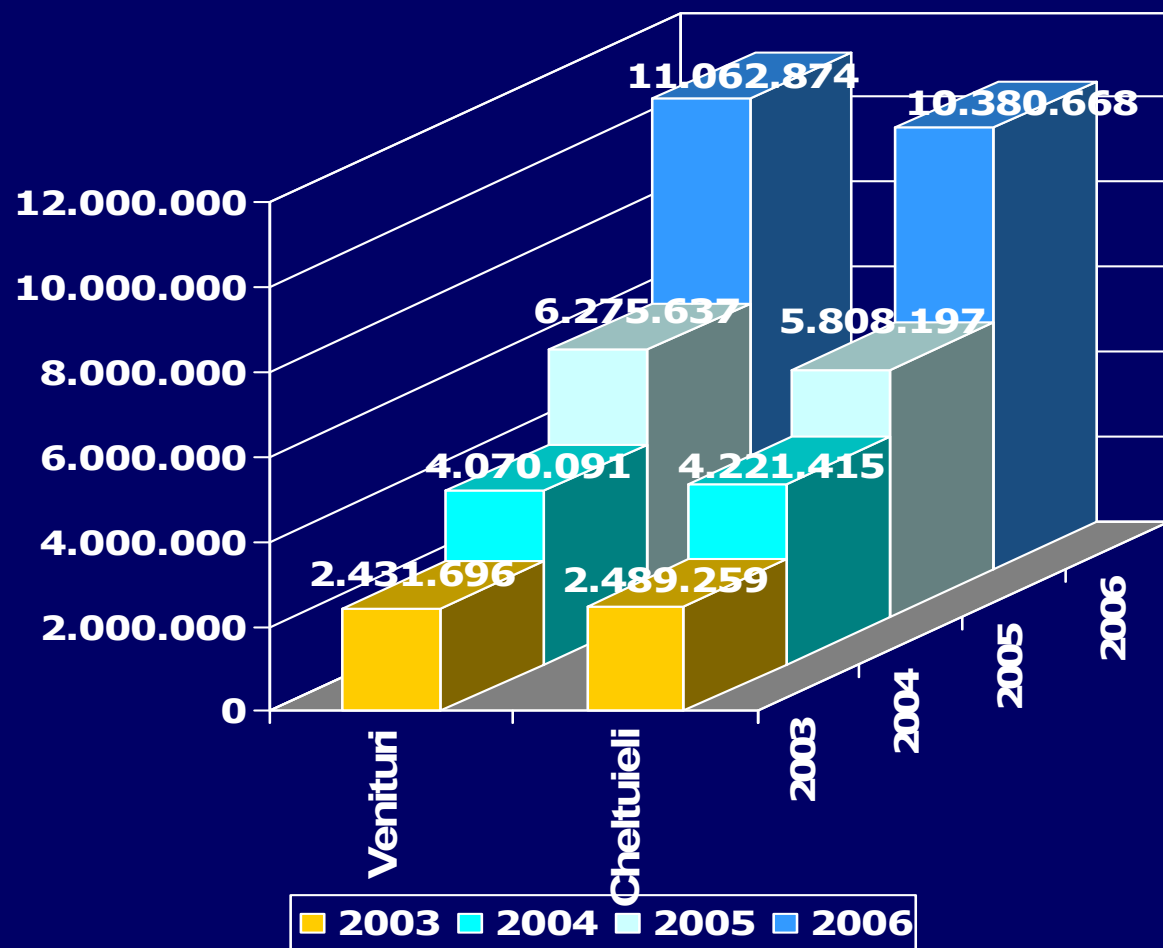


# Venituri și cheltuieli aferente activității de cercetare științifică -2003, 2004, 2005, 2006-



	<b>VENITURI [RON]</b>	<b>CHELTUIELI [RON]</b>
<b>2003</b>	<b>2.431.696</b>	<b>2.489.259</b>
<b>2004</b>	<b>4.070.091</b>	<b>4.221.415</b>
<b>2005</b>	<b>6.275.637</b>	<b>5.808.197</b>
<b>2006</b>	<b>11.062.874</b>	<b>10.380.668</b>

# Venituri și cheltuieli aferente activității de cercetare științifică -2003, 2004, 2005, 2006-



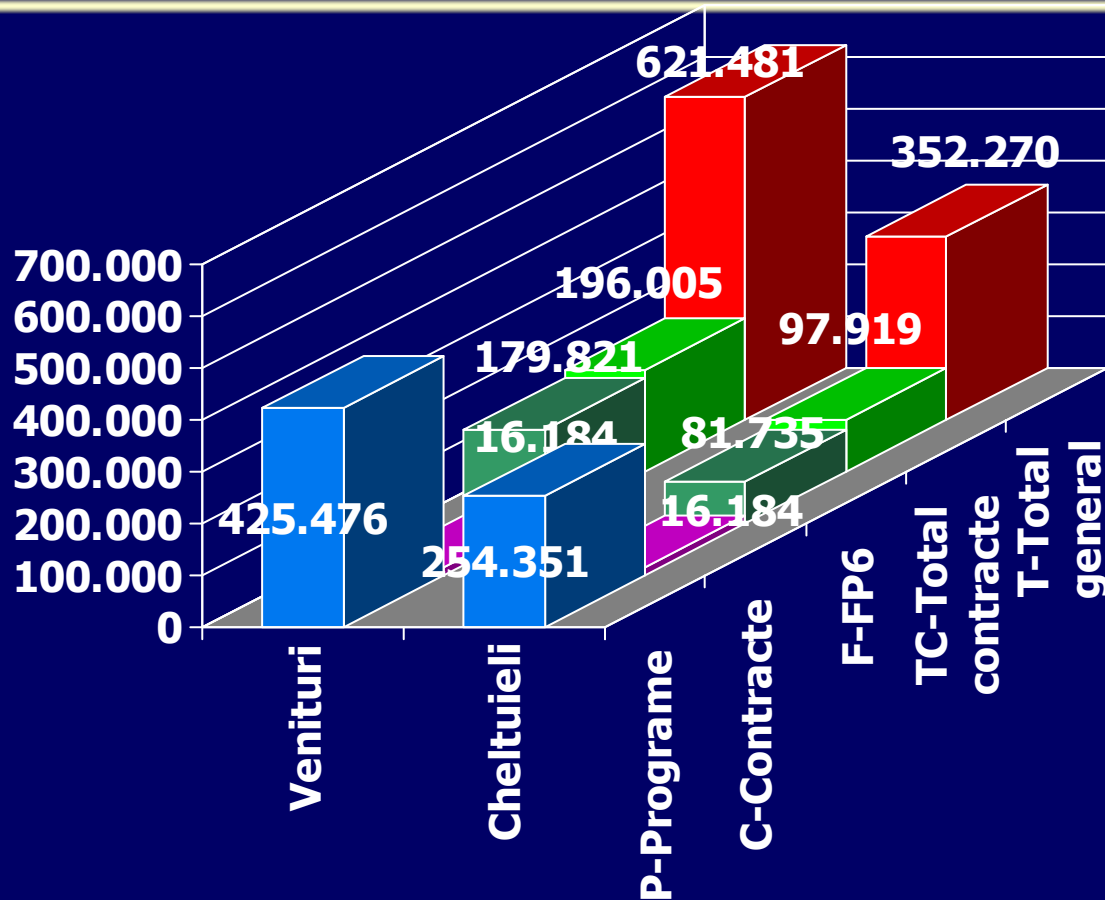
# Situația fondurilor externe atrase de UPT în 2006 (1/2)



EUR	Venituri 2006			Cheltuieli 2006			Sold 2006 [EUR]
	Total venituri [EUR]	Din care		Total chelt. [EUR]	Din care		
		Sold 2005 [EUR]	Încasări 2006 [EUR]		Externe [EUR]	Interne [EUR] ([RON])	
<b>P-PROGRAME</b> (Leonardo, Socrates, IFOA, AUF, etc.)	425.476	145.692	279.784	254.351	243.444	10.907	171.125
<b>C-CONTRACTE</b> (cu terți)	16.184		16.184	16.184		16.184	
<b>F-FP6</b>	179.821	139.424	40.397	81.735	46.516	35.219	98.086
<b>TC-TOTAL Contracte</b>	196.005	139.424	56.581	97.919	46.516	51.403	98.086
<b>T-TOTAL General P+TC</b>	621.481	285.116	336.365	352.270	289.960	62.310	269.211



# Situația fondurilor externe atrase de UPT în 2006 (2/2)



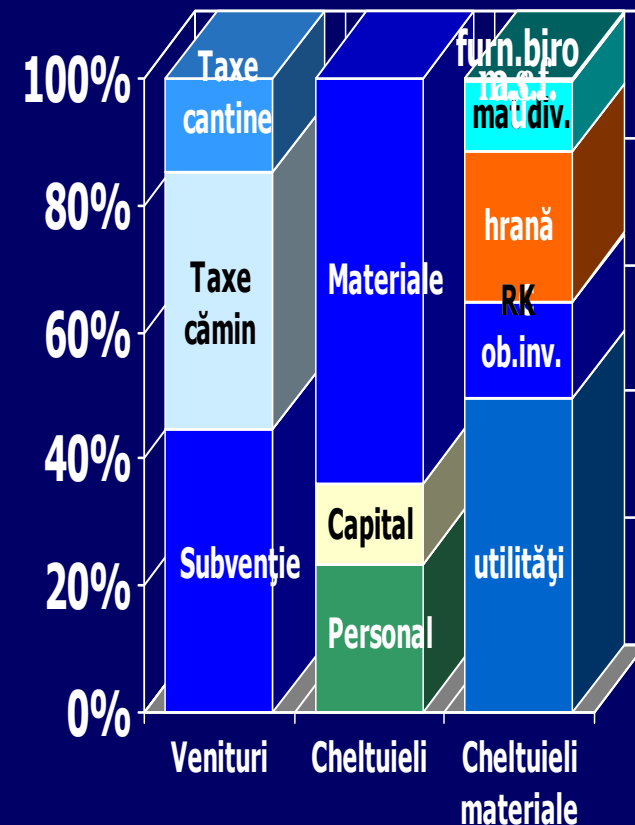
■ P-Programe      ■ C-Contracte      ■ F-FP6  
■ TC-Total contracte      ■ T-Total general



# Venituri și cheltuieli la Serviciul Social

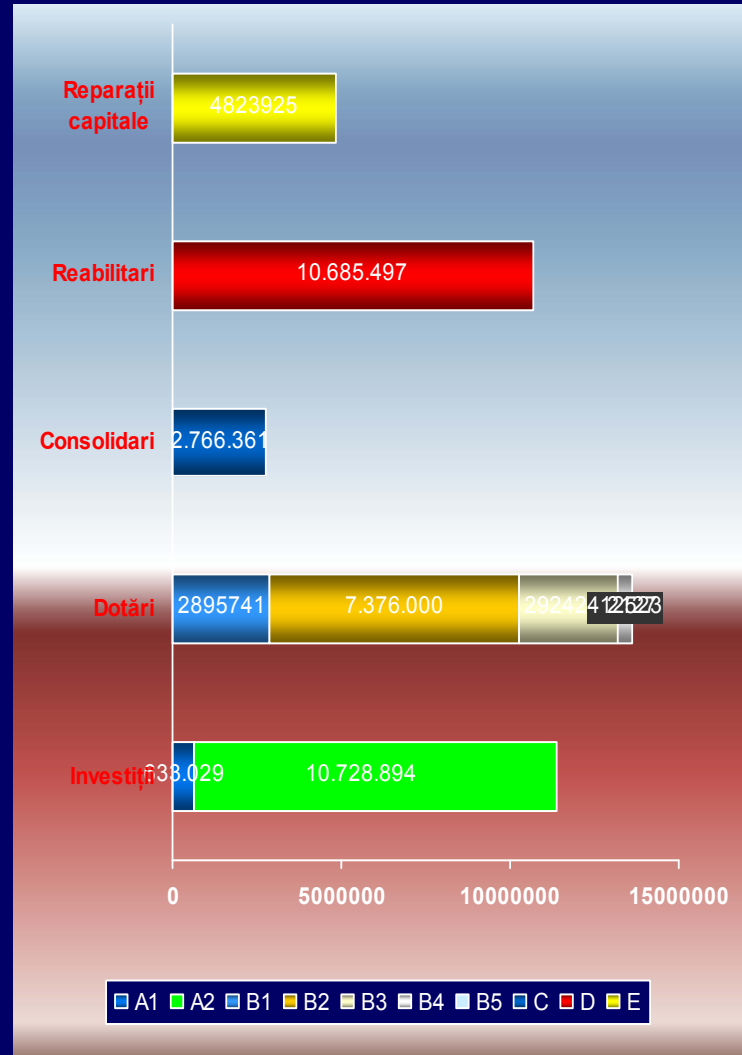


	RON
<b>VENITURI</b>	<b>13.264.431</b>
■ Subvenție	5.928.152
■ Taxe cămine	5.351.505
■ Taxe cantine	1.984.774
<b>CHELTUIELI</b>	<b>13.264.431</b>
■ Personal	3.076.810
■ Capital	1.694.686
■ Materiale	8.492.935
◆ utilități	4.206.951
◆ obiecte inventar	1.291.360
◆ rep. curente (RC)	17.366
◆ rep. capitale (RK)	0
◆ hrană	1.984.774
◆ materiale div.	968.265
◆ furnituri birou	24.219
◆ mat., serv. funcț.	0
◆ alte chelt.	0



# Cheltuieli de capital

	RON
<b>A - Lucrări de investiții</b>	<b>11.361.923</b>
■ A1-venituri proprii	633.029
■ A2-alocații bugetare	10.728.894
<b>B - Dotări</b>	<b>13.610.613</b>
■ B1 - Venituri proprii	2.895.741
■ B2 - Alocații bugetare	7.376.000
■ B3 – Cercetare	2.924.222
■ B4 – Social	412.523
■ B5 – Sponsorizare	2.127
<b>C – Consolidări</b>	<b>2.766.361</b>
<b>D – Reabilitări</b>	<b>10.685.497</b>
<b>E – Reparații capitale</b>	<b>4.823.925</b>



# Situația soldurilor la 31.12.2006

(finanțare de bază + venituri extrabugetare)

-după efectuarea de compensări cu valuta-

**POLITEHNICA**  
UNIVERSITATEA "POLITEHNICA" DIN TIMIȘOARA

[RON]

AC	883.332
CI	640.544
CT	109.964
AH	589.314
ET	-583.288
EC	473.617
HT	163.106
MC	-463.710
MG	696.950
HD	390.304
MT	715.767
FZ	-194.328
EF	-153.552
PD	87.684
CL	51.921
ASP	-276.299
Sponsor.	412.921
CM PICSU	25.923
RECTORAT	135.161
<b>TOTAL</b>	<b>3.705.351</b>

