



POLITEHNICA
UNIVERSITATEA "POLITEHNICA" DIN TIMIȘOARA

EXECUȚIA BUGETARĂ ȘI SITUAȚIA FINANCIARĂ A UNIVERSITĂȚII "POLITEHNICA" DIN TIMIȘOARA

ANUL FINANCIAR 2008



Bugetul de venituri și cheltuieli, anul 2008 (1/3)

Nr, crt,	rd,	Denumirea indicatorilor	Cod	Prevederi	Realizat
0	1	2	3	4	5
I,	01	VENITURI din care:		341.512.166	238,899,761
1,	02	Venituri proprii din care: (rd,03 - rd,10)	33.10.00	245.432.503	154,418,391
	03	a) excedent al anului precedent		20.589.231	20,589,231
	04	b) venituri din taxe si activitati de invatamant	33.10.05.01	15.000.000	8,567,411
	05	c) venituri din finantarea de baza	33.10.05.02	84.343.272	83,226,100
	06	d) venituri din microproductie	33.10.08	3.800.000	724,657
	07	e) venituri din activitatea de camine si cantine:		7.500.000	6,627,451
		- din hrana	33.10.14	2.000.000	1,470,066
		- din regie de camine si cantine	33.10.50	5.500.000	5,157,385
	08	f) venituri din activitatea de cercetare	33.10.20	50.000.000	26,447,483
	09	g) venituri din alte cheltuieli	33.10.08	60.000.000	6,292,624
	10	h) Venituri din programe externe	33.10.07	3,000,000	1,331,321
	11	h) donatii si sponsorizari	37.10.01	1.200.000	612,113



Bugetul de venituri și cheltuieli, anul 2008 (2/3)

2,	12	Alocatii de la bugetul de stat pentru:	37.10.50	96.079.663	84,481,370
	13	a) excedent al anului precedent		6.099.610	6,099,610
	14	b) reparatii capitale	37.10.50.01	6.802.000	6,500,000
	15	c) dotari si alte investitii	33.10.50.03	49.821.000	39,547,000
	16	d) burse	33.10.50.04	7.667.750	7,667,750
	17	e) transport pentru studenti	33.10.50.05	48.946	48,946
	18	f) realizarea obiectivelor de investitii	33.10.50.06	13.900.000	13,000,000
	19	g) subventii pentru cazarea externa	33.10.50.07	0	0
	20	h) subventii pentru achzitie de calculatoare	33.10.50.08	0	0
	21	i) Fonduri externe postaderare	36.10.50.09	676.485	676,485
	22	i) subventii pentru camine si cantine	43.10.09.01	11.063.872	10,941,579



Bugetul de venituri și cheltuieli anul 2008 (3/3)

II,	23	CHELTUIELI din care:		341.512.166	225,690,364
1,	24	Cheltuieli pentru activitatea de baza	65.10.06.10	180.515.000	107,153,768
	25	a) cheltuieli din venituri proprii	65.10.06.10.01	81,986,028	16,076,050
	26	b) cheltuieli din finantarea de baza	65.10.06.10.02	96.755.431	91,077,718
2,	27	Cheltuieli penru microproductie	65.10.06.13	4.000.567	537,822
3,	28	Cheltuieli pentru camine si cantine	65.10.06.14	7.500.000	6,627,451
4,	29	Cheltuieli pentru cercetare	65.10.06.11	53.416.936	28,333,564
5,	30	Cheltuieli din alocatii bugetare	65.10.06.12	96.079.663	82,650,163
	31	Cheltuieli pentru reparatii capitale	65.10.06.12.01	6.802.000	6,500,000
	32	Cheltuieli pentru dotari si alte investitii	65.10.06.12.03	49.821.000	39,547,000
	33	Cheltuieli pentru burse	65.10.06.12.04	7.881.875	7,852,440
	34	Cheltuieli pentru transportul studentilor	65.10.06.12.05	1.365.931	221,395
	35	Cheltuieli pentru obiective de investitii	65.10.06.12.06	18.468.500	17,568,499
	36	Cheltuieli pentru cazarea externa	65.10.06.12.07	0	0
	37	Cheltuieli pentru achizitia de calculatoare	65.10.06.12.08	0	0
	38	Cheltuieli din fonduti externe postaderare	65.10.06.12.09	676.485	46,250
	39	Cheltuieli pentru camine si cantine	65.10.06.12.02	11.063.872	10,941,579
6,	40	Cheltuieli din sponsorizare	65.10.06.37	1,773,541	387,596



Situația veniturilor anul 2008

Nr, crt,	Natura veniturilor	Valoare
0	1	2
1,	Excedent din anul precedent din care:	26,688,841
	<i>a) excedent din venituri proprii:</i>	20,589,231
	- din venituri proprii	3,990,584
	- din finantarea de baza	12,412,159
	- din cercetare stiintifica	3,416,936
	- din microproductie	200,567
	- din sponsorizare	568,985
	<i>b) excedent din alocatii bugetare:</i>	6,099,610
	- din burse	214,125
	- din transport pentru studenti	1,316,985
	- din investitii	4,568,500
2,	Venituri din finantarea de baza	83,226,100



Situația veniturilor anul 2008

continuare

3,	Venituri din finantarea complementara pentru:	78,381,760
	a) reparatii capitale	6,500,000
	b) camine si cantine	10,941,579
	c) dotari si alte investitii	39,547,000
	d) burse	7,667,750
	e) alte forme de protectie sociala a studentilor	48,946
	f) realizarea unor obiective de investitii	13,000,000
	g) subventii pentru cazarea externa a studentilor	0
	h) subventii pentru achizitii de calculatoare	0
	i) Fonduri externe postaderare	676,485
4,	Venituri din activitati proprii	16,191,356
5,	Venituri din activitati autofinantate din care:	27,172,140
	a) cercetare stiintifica:	26,447,483
	- contracte de cercetare	25,182,085
	- D E P	1,141,140
	- D I D	124,258



Situația veniturilor anul 2008

continuare

	b) microproductie:	724,654
	- U P M	21,635
	- editura	496,244
	- ASPC Hunedoara	206,778
8,	Venituri din camine si cantine (serviciul social)	6,627,451
	a) din camine:	5,157,385
	- taxe	0
	- chirii	0
	b) din cantine (hrana)	1,470,066
9,	Venituri din donatii si sponsorizari	612,113
	TOTAL VENITURI	238,899,761



Situația veniturilor din activități proprii 2008 pe surse de finanțare

POLITEHNICA
UNIVERSITATEA "POLITEHNICA" DIN TIMIȘOARA

Nr, crt,	Natura veniturilor	Valoare
0	1	2
1,	Venituri din taxe de scolarizare (in lei)	8,567,411
2,	Venituri din regia activitatilor autofinantate din care:	1,449,249
	a) contracte de cercetare stiintifica	1,448,756
	b) D I D	0
	c) D E P	0
	d) U P M	0
	e) CM-PICSU	78
	f) ITALY Point	0
	g) Interlingua	216
	h) ciducos	199
3,	Venituri din chirii	2,973,017
4,	Venituri din taxe de scolarizare (in valuta)	112,594
6,	Venituri din centrul de multiplicare	271,972
7,	Alte venituri	2,816,566
8,	Venituri din sponsorizare	612,113
9,	Fond pentru intretinere, reparatii si dezvoltare	547
	TOTAL (slide2 rd,04+09+10)	16,803,469



Situația veniturilor din activități proprii 2008

Rectorat și Facultăți

POLITEHNICA
UNIVERSITATEA "POLITEHNICA" DIN TIMIȘOARA

Nr, crt,	Natura veniturilor	Valoare
0	1	2
I,	Venituri proprii realizate de rectorat	6,677,657
II,	Venituri proprii realizate de facultati din care:	10,125,812
1,	Facultatea de Automatica si Calculatoare	1,333,483
2,	Facultatea de Chimie Industriala	414,067
3,	Facultatea de Constructii	1,604,206
4,	Facultatea de Arhitectura	717,381
5,	Facultatea de Electrotehnica	316,954
6,	Facultatea de Electronica si Telecomunicatii	1,170,860
7,	Facultatea de Hidrotehnica	224,638
8,	Facultatea de Mecanica	913,313
9,	Facultatea Management Productie Transporturi	435,480
10,	Facultatea de Inginerie Hunedoara	1,344,687
11,	Departamentul de Matematica	438,339
12,	Departamentul de Fizica	234,492
13,	Departamentul de Educatie Fizica si Sport	81,166
14,	Departamentul de Pedagogie	80,763
15,	Departamentul de Comunicatii si Limbi Straine	203,870
16,	Venituri din sponsorizare	612,113
	TOTAL	16,803,469



Situația veniturilor din activități proprii 2008 Rectorat (pe surse)

POLITEHNICA
UNIVERSITATEA "POLITEHNICA" DIN TIMIȘOARA

Nr, crt,	Natura veniturilor	Valoare
0	1	2
1,	Venituri din taxe de scolarizare (in lei)	1,960,124
2,	Venituri din regia activitatilor autofinantate din care:	491,407
	a) contracte de cercetare stiintifica	491,243
	b) D I D	0
	c) D E P	0
	d) U P M	0
	e) CM-PICSU	0
	f) ITALY Point	0
	g) Interlingua	64
	h) ciducos	100
3,	Venituri din chirii	2,385,011
4,	Venituri din taxe de scolarizare (in valuta)	11,259
5,	Venituri din <i>centrul de multiplicare</i>	271,972
6,	Alte venituri	1,557,337
7,	Fond pentru intretinere, reparatii si dezvoltare	547
	TOTAL	6,677,657



Situația cheltuielilor anul 2008

Nr, crt,	Natura cheltuielilor	Valoare
0	1	2
1,	Cheltuieli din finantarea de baza	91,077,718
2,	Cheltuieli din finantarea complementara pentru:	82,650,163
	a) reparatii capitale	6,500,000
	b) camine si cantine	10,941,579
	c) dotari si alte investitii	39,547,000
	d) burse	7,825,440
	e) alte forme de protectie sociala a studentilor	221,395
	f) realizarea unor obiective de investitii	17,568,499
	g) cazarea externa a studentilor	0
	h) achizitii de calculatoare	0
	i) Fonduri externe postaderare	46,250
3,	Cheltuieli din activitati proprii	16,076,050



Situația cheltuielilor anul 2008

continuare

4,	Cheltuieli din activitati autofinantate din care:	28,871,386
	<i>a) cercetare stiintifica:</i>	28,333,564
	- contracte de cercetare	27,234,237
	- D E P	879,705
	- D I D	219,622
	<i>b) microproductie:</i>	537,822
	- U P M	3,340
	- editura	406,505
	- ASPC Hunedoara	127,977
6,	Cheltuieli din camine si cantine (serviciul social)	6,627,451
	a) din camine	5,157,385
	b) din cantine (hrana)	1,470,066
7,	Cheltuieli din sponsorizare si donatii	387,596
	TOTAL	225,690,364



POLITEHNICA
UNIVERSITATEA "POLITEHNICA" DIN TIMIȘOARA

Situația cheltuielilor din venituri din activități proprii Rectorat și Facultăți

Nr, crt,	Natura cheltuielilor	Valoare
0	1	2
I,	Venituri proprii realizate de rectorat	9,096,679
II,	Venituri proprii realizate de facultati din care:	7,366,967
1,	Facultatea de Automatica si Calculatoare	864,751
2,	Facultatea de Chimie Industriala	409,078
3,	Facultatea de Constructii	832,328
4,	Facultatea de Arhitectura	7,934
5,	Facultatea de Electrotehnica	857,643
6,	Facultatea de Electronica si Telecomunicatii	599,847
7,	Facultatea de Hidrotehnica	374,332
8,	Facultatea de Mecanica	1,197,966
9,	Facultatea de Management in Productie si Transporturi	105,448
10,	Facultatea de Inginerie Hunedoara	1,523,900
11,	Departamentul de Matematica	10,715
12,	Departamentul de Fizica	134,560
13,	Departamentul de Educatie Fizica si Sport	18,390
14,	Departamentul de Pedagogie	42,479
15,	Departamentul de Comunicatii si Limbi Straine	0
16,	Cheltuieli din sponsorizare	387,596
	TOTAL	16,463,646



Cheltuieli din finanțarea de bază anul 2008

Nr, crt,	Natura cheltuielilor	Valoare
1,	Cheltuieli de personal	67,970,209
2,	Cheltuieli materiale din care:	23,107,509
	- drepturi cu caracter social	1,550
	- utilitati	5,455,311
	- furnituri de birou	725,627
	- materiale si servicii diverse	6,568,121
	- materiale si servicii cu caracter functional	16,315
	- obiecte de inventar	3,638,262
	- reparati curente	6,435,726
	- alte cheltuieli	178,995
	- publicatii	87,602
3,	Cheltuieli de capital	0
	Total	91,077,718



Cheltuieli din venituri din activități proprii anul 2008

Nr, crt,	Natura cheltuielilor	2007
1,	Cheltuieli de personal	5,461,488
2,	Cheltuieli materiale din care:	2,963,446
	- drepturi cu caracter social	98,930
	- utilitati	90,553
	- furnituri de birou	37,541
	- materiale si servicii diverse	681,549
	- materiale si servicii cu caracter functional	6,826
	- obiecte de inventar	143,113
	- reparati curente	260,804
	- reparatii capitale	0
	- alte cheltuieli	1,643,910
	- publicatii	220
3,	Burse de excelenta	18,166
4,	Cheltuieli de capital din care:	7,632,950
	- Dotari si alte investitii	7,632,950
	- Reparatii capitale	0
	- Participari la capitalul social al societatilor	0
5,	Cheltuieli din sponsorizare	387,596
	Total (slide11 rd,3 + slide12 rd,7)	16,463,646



Cheltuieli din cercetarea științifică anul 2008

Nr, crt,	Natura cheltuielilor	Valoare
1.	Cheltuieli de personal	9,552,136
2.	Cheltuieli materiale din care:	13,358,667
	- drepturi cu caracter social	0
	- utilitati	30,824
	- furnituri de birou	64,313
	- materiale si servicii diverse	11,062,875
	- materiale si servicii cu caracter functional	18,546
	- obiecte de inventar	901,612
	- reparati curente	133,404
	- alte cheltuieli	931,766
	- publicatii	3,517
3.	Burse studenți	211,810
4.	Cheltuieli de capital	5,422,761
	Total	28,333,564



Cheltuieli din microproducție anul 2008

Nr, crt,	Natura cheltuielilor	Valoare
1.	Cheltuieli de personal	174,910
2.	Cheltuieli materiale din care:	362,912
	- drepturi cu caracter social	0
	- utilitati	4,558
	- furnituri de birou	3,963
	- materiale si servicii diverse	352,556
	- materiale si servicii cu caracter functional	0
	- obiecte de inventar	1,679
	- reparati curente	0
	- alte cheltuieli	156
	- publicatii	0
3.	Cheltuieli de capital	0
	Total	537,822



Cheltuieli pentru cămine și cantine anul 2008 subvenție

POLITEHNICA
UNIVERSITATEA "POLITEHNICA" DIN TIMIȘOARA

Nr, crt,	Natura cheltuielilor	Valoare
1.	Cheltuieli de personal	3,872,626
2.	Cheltuieli materiale din care:	6,518,953
	- drepturi cu caracter social	0
	- utilitati	3,870,308
	- furnituri de birou	487
	- materiale si servicii diverse	278,593
	- materiale si servicii cu caracter functional	451
	- obiecte de inventar	2,291,231
	- reparati curente	77,883
	- reparatii capitale	0
	- alte cheltuieli	0
	- publicatii	0
3.	Cheltuieli de capital	550,000
	- dotari si alte investitii	0
	- reparatii capitale	550,000
	Total	10,941,579



Cheltuieli pentru cămine și cantine (venituri activități proprii) anul 2008

Nr, crt,	Natura cheltuielilor	Valoare
1.	Cheltuieli de personal	528,476
2.	Cheltuieli materiale din care:	5,577,652
	- hrana	1,470,066
	- drepturi cu caracter social	0
	- utilitati	592,495
	- furnituri de birou	266,327
	- materiale si servicii diverse	1,269,467
	- materiale si servicii cu caracter functional	0
	- obiecte de inventar	1,784,358
	- reparati curente	173,796
	- reparatii capitale	0
	- alte cheltuieli	21,143
	- publicatii	0
3.	Cheltuieli de capital	521,323
	- dotari si alte investitii	521,323
	- reparatii capitale	0
	Total	6,627,451



Cheltuieli de capital - Lucrări de investiții anul 2008 (1/4)

Nr,	Cheltuieli de capital	Valoarea
0	1	2
I.	LUCRARI DE INVESTITII din care:	51,973,450
1.	din venituri proprii din care:	182,928
	- Achiziție teren	93,678
	- SF Institutul de Cercetare Energii Regenerabile	89,250
2.	din alocatii bugetare din care:	51,790,522
	Investiții	17,568,499
	- Ext.sp.înv. și cercet. La C.D.E.C.T.T.	17,568,499
	- Sala Polivalentă	0
	Achizitii imobile	8,889,000
	- Casa Politehnici Nr, 1	8,889,000
	- Teren sport	0
	Consolidări	1,809,109
	- Consolidare Rectorat	0
	- Hala modelari	856,860
	- Facultatea de Management	952,330



Cheltuieli de capital - Lucrări de investiții anul 2008 (2/4)

Nr,	Cheltuieli de capital	Valoarea
0	1	2
	REABILITĂRI CLĂDIRI	16,473,833
	- <i>Reabilitare cămine / cantine – din care</i>	4,642,136
	- <i>Cantina 1 C</i>	372,657
	- <i>Casa Politehnicii nr. 2</i>	374,591
	- <i>Cămin 8C</i>	483,614
	- <i>Cămin 14C</i>	686,340
	- <i>Cămin 23G</i>	358,461
	- <i>Cămin 25G</i>	371,610
	- <i>Cămin 19C</i>	1,866,821
	- <i>Spitalul studentesc</i>	0
	- <i>Casa Politehnicii nr.1</i>	0
	- <i>Cămin 9C</i>	46,867
	- <i>Cămin 7C</i>	39,588
	- <i>Cămin 4C</i>	39,588



Cheltuieli de capital - Lucrări de investiții anul 2008 (3/4)

POLITEHNICA
UNIVERSITATEA "POLITEHNICA" DIN TIMIȘOARA

Nr,	Cheltuieli de capital	Valoarea
0	1	2
	Reabilitări spații de învățământ – din care	11,831,697
	- Facultatea de Inginerie Hunedoara - Hală tehnologică	369,298
	- Facultatea de Chimie Bocșei – tâmplărie, acoperiș	356,425
	- Construcții – CMMC, CCIA, IGGT	0
	- Facultatea de Mecanică – Corp A	716,113
	- Facultatea de Hidrotehnică - Laborator Alimentări	710,130
	- Facultatea de Chimie – supraetajare CT	392,075
	- Facultatea de Electrotehnică – supraetajare corp D	12,917
	- Clădire MH	752,933
	- Facultatea de Inginerie Hunedoara – sală Sport	759,725
	- Clădire Ciprian Porumbescu	511,365
	- Bază sportivă Nr,1	3,683,445
	- Bază sportivă Nr,2	1,283,560
	- Amenajare parc recreativ	312,000
	- Facultatea de Hidrotehnică	1,162,879



Cheltuieli de capital - Lucrări de investiții anul 2008 (4/4)

Nr,	Cheltuieli de capital	Valoarea
0	1	2
	Reparații capitale – din care	7,050,000
	- Facultatea AC, ETC, ET	2,358,906
	- Facultatea CT	3,927,000
	- ASPC	0
	- Facultatea de Mecanica – corp B	99,854
	- Facultatea de Mecanica – SPM	114,240
	- Cămin 19C – subvenție social	550,000



Cheltuieli de capital - Dotări din venituri proprii 2008

POLITEHNICA
UNIVERSITATEA "POLITEHNICA" DIN TIMIȘOARA

II.	DOTARI din care:	25,823,083
1.	din venituri proprii din care:	7,450,022
	a) rectorat	3,476,110
	b) facultati din care:	3,973,912
	- Facultatea de Automatica si Calculatoare	662,641
	- Facultatea de Electronica si Telecomunicatii	89,934
	- Facultatea de Management	68,198
	- Facultatea de Chimie Industriala	123,517
	- Facultatea de Hidrotehnica	202,577
	- Facultatea de Constructii	507,007
	- Facultatea de Arhitectura	0
	- Facultatea de Mecanica	1,010,051
	- Facultatea de Electrotehnica	668,169
	- Facultatea de Inginerie Hunedoara	524,331
	- Departamentul de Matematica	3,067
	- Departamentul de Fizica	114,420
	- Departamentul de Educatie Fizica	0
	- DCLS	0
	- Departamentul de Pedagogie	0



Cheltuieli de capital - Dotări din alocații bugetare 2008 (1/2)

POLITEHNICA
UNIVERSITATEA "POLITEHNICA" DIN TIMIȘOARA

2.	din alocații bugetare	12,374,977
2.1	Program Platformă	2,489,634
	a) rectorat	0
	b) facultati <i>din care:</i>	2,489,634
	- <i>Facultatea de Automatica si Calculatoare</i>	238,855
	- <i>Facultatea de Electronica si Telecomunicatii</i>	0
	- <i>Facultatea de Management</i>	0
	- <i>Facultatea de Chimie Industriala</i>	0
	- <i>Facultatea de Hidrotehnica</i>	0
	- <i>Facultatea de Constructii</i>	223,041
	- <i>Facultatea de Mecanica</i>	2,027,738
	- <i>Facultatea de Electrotehnica</i>	0
	- <i>Facultatea de Inginerie Hunedoara</i>	0
	- <i>Departamentul de Matematica</i>	0
	- <i>Departamentul de Fizica</i>	0
	- <i>Departamentul de Educatie Fizica</i>	0
	- <i>Departamentul de Pedagogie</i>	0
	- <i>Serviciul social</i>	0



Cheltuieli de capital - Dotări din alocații bugetare 2008 (2/2)

POLITEHNICA
UNIVERSITATEA "POLITEHNICA" DIN TIMIȘOARA

2.2	Licențe laborator	9,885,343
	a) rectorat	3,591,895
	b) facultati <i>din care:</i>	6,293,448
	- <i>Facultatea de Automatica si Calculatoare</i>	750,908
	- <i>Facultatea de Electronica si Telecomunicatii</i>	303,892
	- <i>Facultatea de Management</i>	0
	- <i>Facultatea de Chimie Industriala</i>	447,858
	- <i>Facultatea de Hidrotehnica</i>	42,888
	- <i>Facultatea de Constructii</i>	1,812,696
	- <i>Facultatea de Arhitectura</i>	0
	- <i>Facultatea de Mecanica</i>	2,866,460
	- <i>Facultatea de Electrotehnica</i>	68,746
	- <i>Facultatea de Inginerie Hunedoara</i>	0
	- <i>Departamentul de Matematica</i>	0
	- <i>Departamentul de Fizica</i>	0
	- <i>Departamentul de Educatie Fizica</i>	0
	- <i>DCLS</i>	0
	- <i>Departamentul de Pedagogie</i>	0



Cheltuieli de capital Dotări din activități autofinanțate 2008

Nr. Crt.	Cheltuieli de capital	Valoarea
0	1	2
3.	din veniturile activitatilor autofinantate <i>din care:</i>	5,944,084
	a) Cercetare stiintifica Timișoara	5,306,233
	b) Cercetare Hunedoara	111,736
	c) D E P	4,792
	d) D I D	0
	e) U P M	0
	f) CM-PICSU	0
	g) Editura Politehnicii	0
	h) Camine si cantine	521,323
4.	din sponsorizare <i>din care:</i>	54,000
	- Participare la capital social al soc. Com.	54,000
	TOTAL	77,796,533

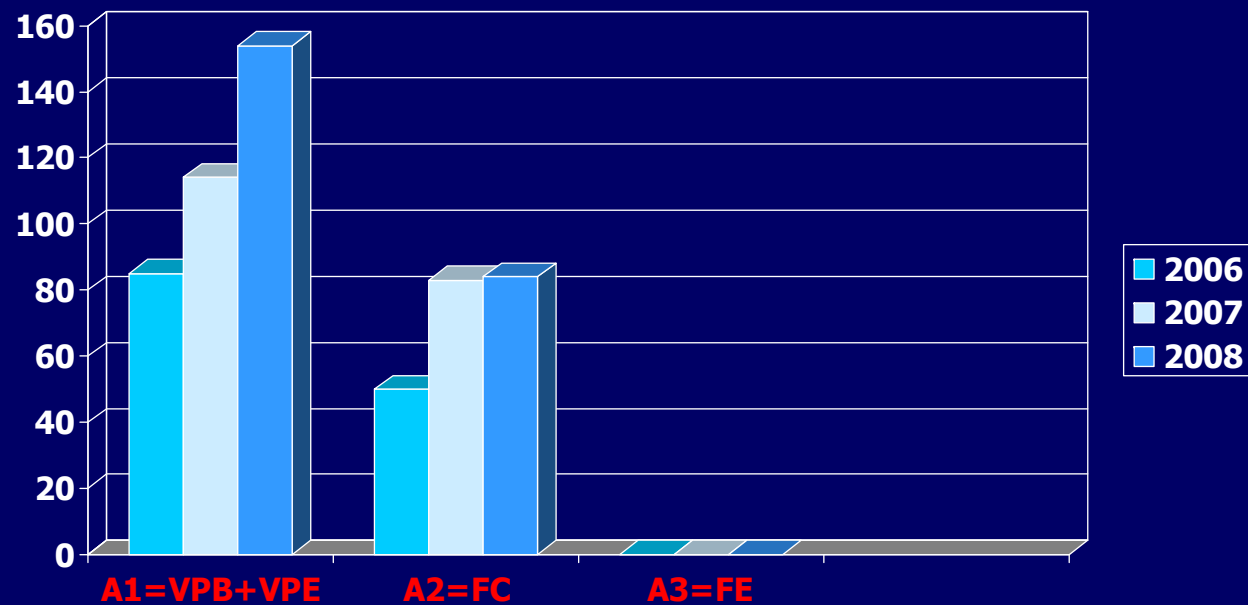


POLITEHNICA
UNIVERSITATEA "POLITEHNICA" DIN TIMIȘOARA

Veniturile UPT

-anii 2006, 2007, 2008-

	2006 [Mii RON]	2007 [Mii RON]	2008 [Mii RON]
A1: Venituri proprii bugetare (finanțarea de bază) și venituri proprii extrabugetare	84 684,14	114 538,43	154 418,39
A2: Alocații bugetare complementare	49 994,95	83 509,29	84 481,37
A3: Finanțare externă	0	0	0
TOTAL	134 679,09	198 047,72	238 899,76





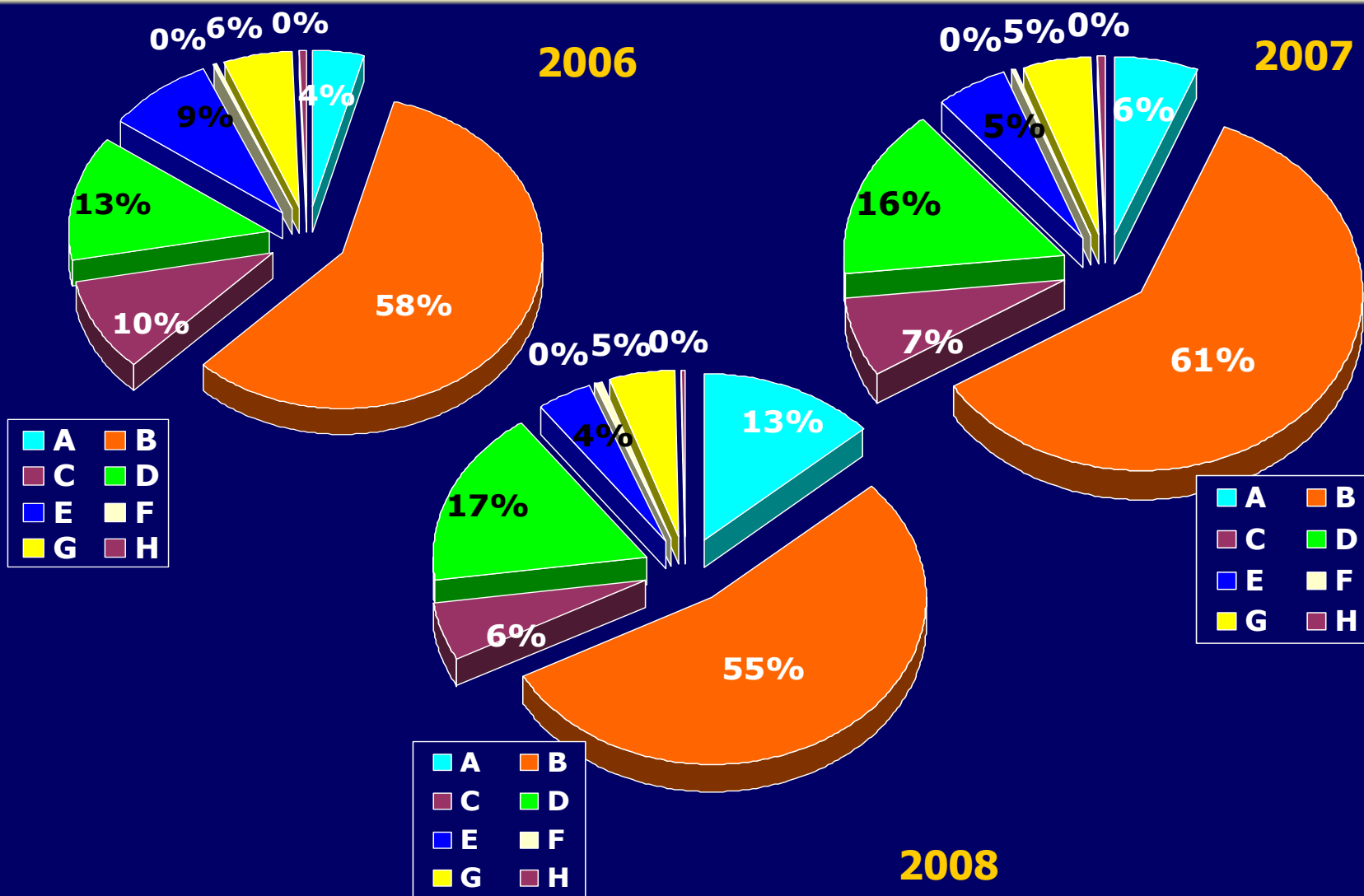
Compoziția veniturilor proprii bugetare și extrabugetare ale UPT - anii 2006, 2007, 2008 -

	2006 [RON]	2007 [RON]	2008 [RON]
A: Excedent al anului precedent	3 581 626	6 953 426	20 589 231
B: Venituri din finanțarea de bază	49 150 086	68 709 561	83 226 100
C: Venituri din taxe aferente procesului de învățământ	8 150 352	8 469 874	8 567 411
D: Venituri din activități de cercetare	11 062 874	17 680 363	26 447 483
E: Cămine – cantine	7 336 279	5 958 548	6 627 451
F: Microproducție	234 743	337 942	724 657
G: Alte venituri (chirii, etc,)	4 746 015	5 949 142	7 623 945
H: Donații și sponsorizări	422 166	479 577	612 113
TOTAL	84 684 141	114 538 433	154 418 391



POLITEHNICA
UNIVERSITATEA "POLITEHNICA" DIN TIMIȘOARA

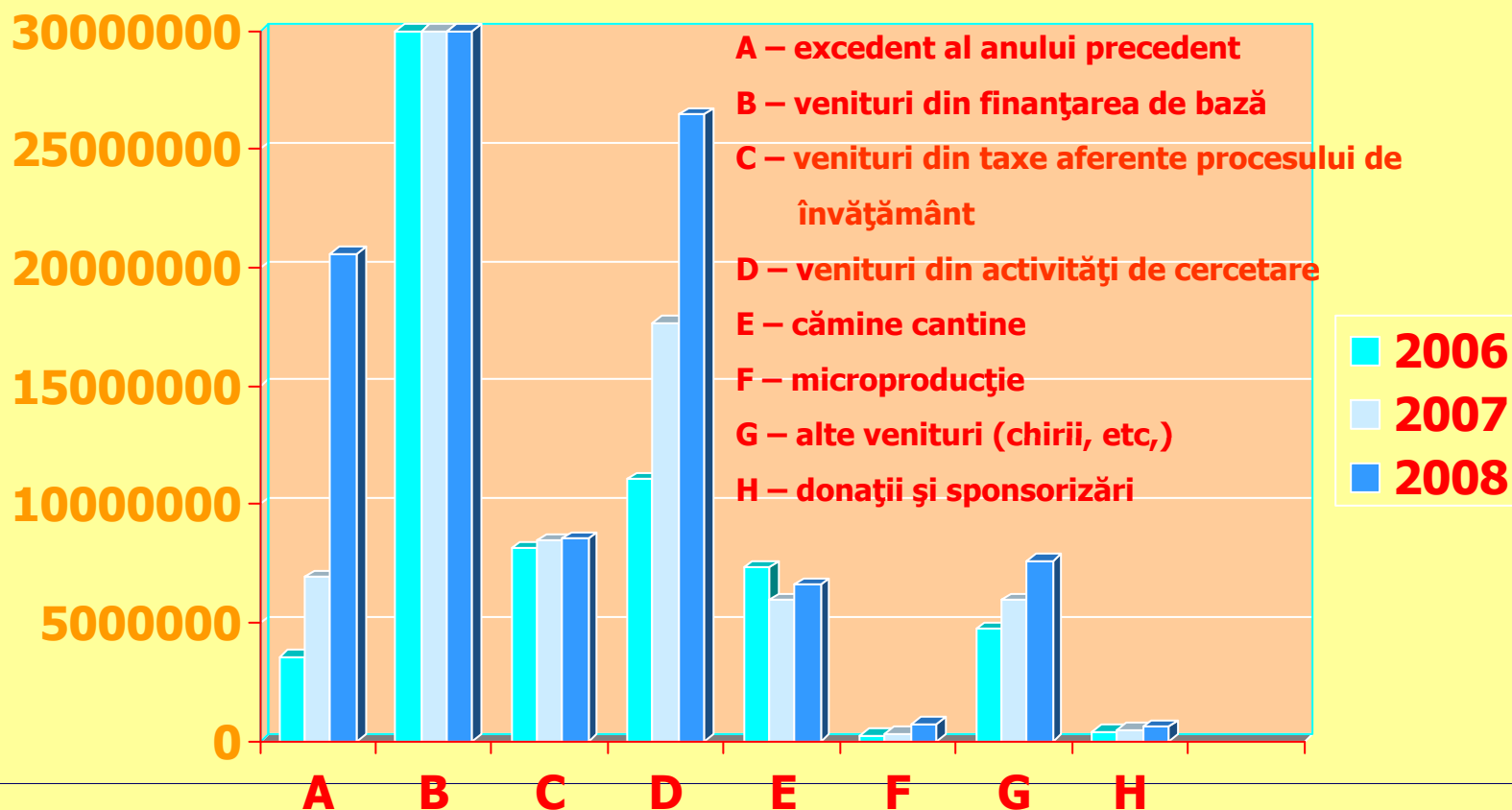
Compoziția veniturilor proprii bugetare și extrabugetare ale UPT - anii 2006, 2007, 2008 -





Situație comparativă privind compoziția veniturilor proprii bugetare și extrabugetare - anii 2006, 2007, 2008 -

POLITEHNICA
UNIVERSITATEA "POLITEHNICA" DIN TIMIȘOARA





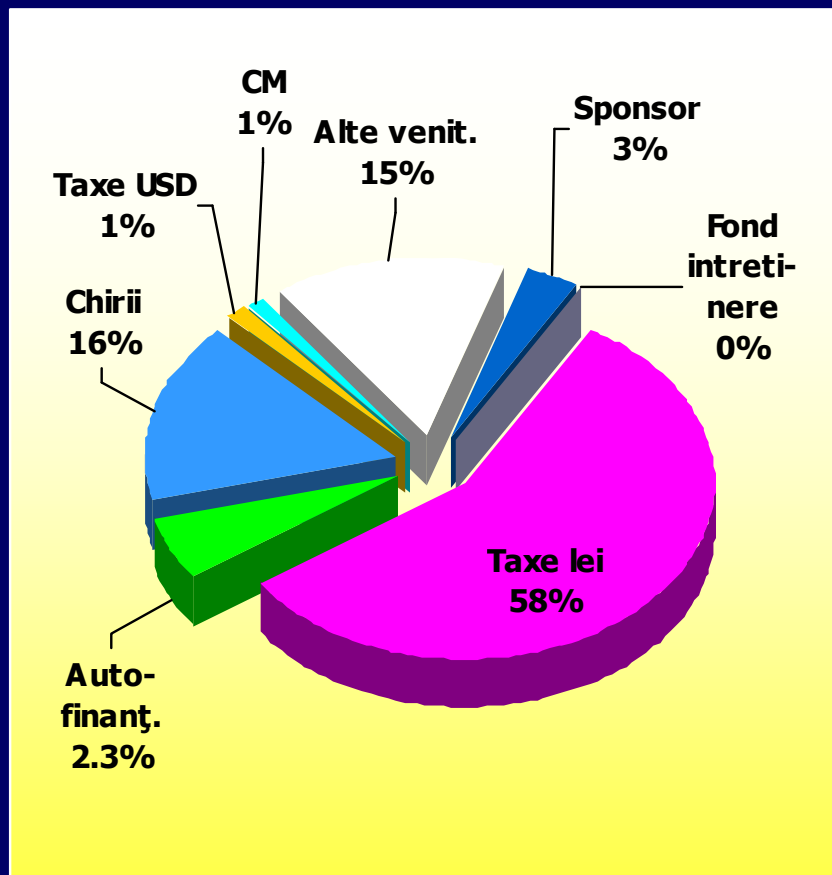
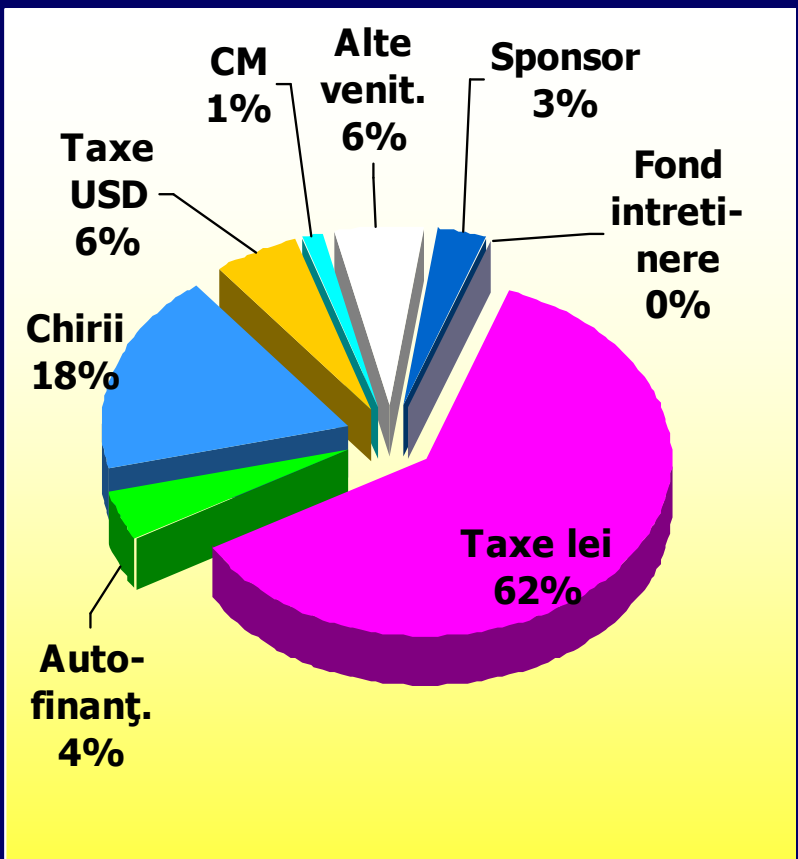
Compoziția veniturilor proprii extrabugetare ale UPT - anii 2006, 2007, 2008 -

	2006 [RON]	2007 [RON]	2008 [RON]
Taxe aferente procesului de învățământ în lei	8 150 352	8 469 874	8 567 411
Regii din activități autofinanțate (cercetare, formare continuă, învățământ la distanță)	595 562	877 542	1 449 249
Chirii	2 416 472	2 437 029	2 973 017
Taxe aferente procesului de învățământ în valută convertite în RON	746 323	215 175	112 594
Centrul de multiplicare	191 219	188 203	271 972
Alte venituri	792 399	2 230 217	2 816 566
Sponsorizări	422 166	479 577	612 113
Fondul studentesc de întreținere cămine	4 040	976	547
TOTAL	13 318 533	14 898 593	16 803 469



Veniturile proprii extrabugetare -compoziție 2006, 2007-

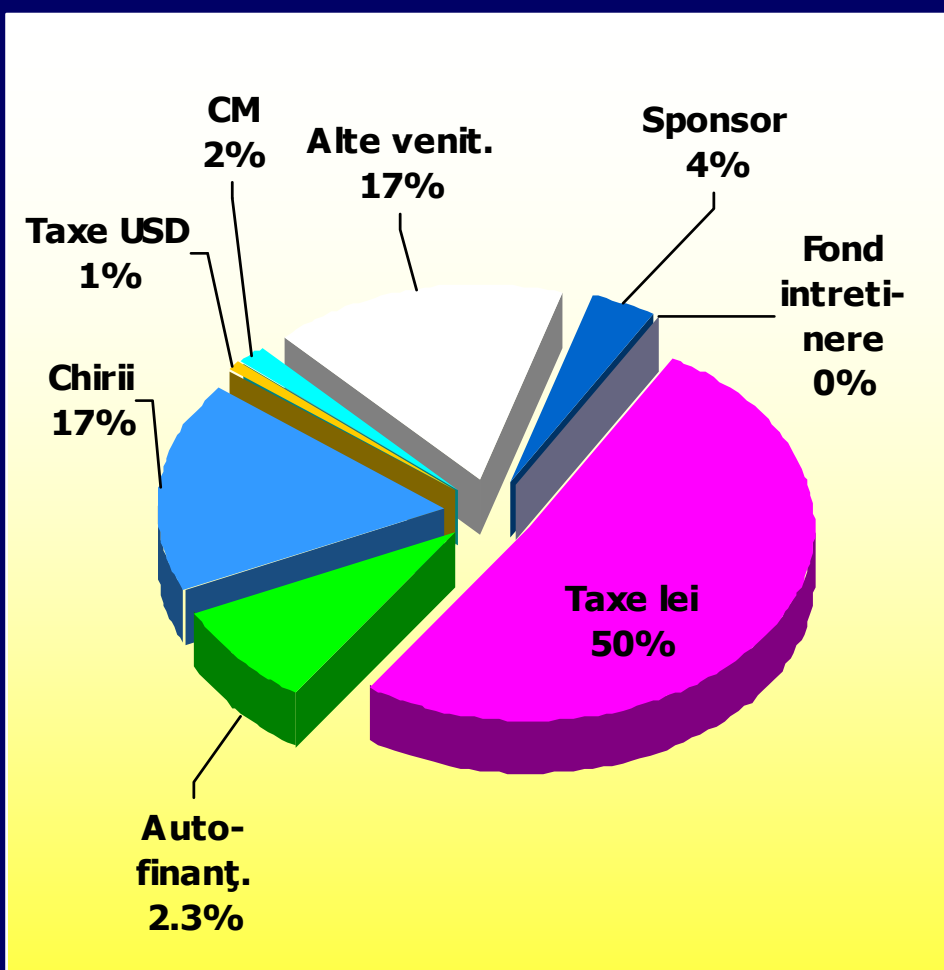
POLITEHNICA
UNIVERSITATEA "POLITEHNICA" DIN TIMIȘOARA





POLITEHNICA
UNIVERSITATEA "POLITEHNICA" DIN TIMIȘOARA


Veniturile proprii extrabugetare -compoziție 2008-





Situație comparativă privind compoziția veniturilor proprii extrabugetare - anii 2006, 2007, 2008 -

POLITEHNICA
UNIVERSITATEA "POLITEHNICA" DIN TIMIȘOARA



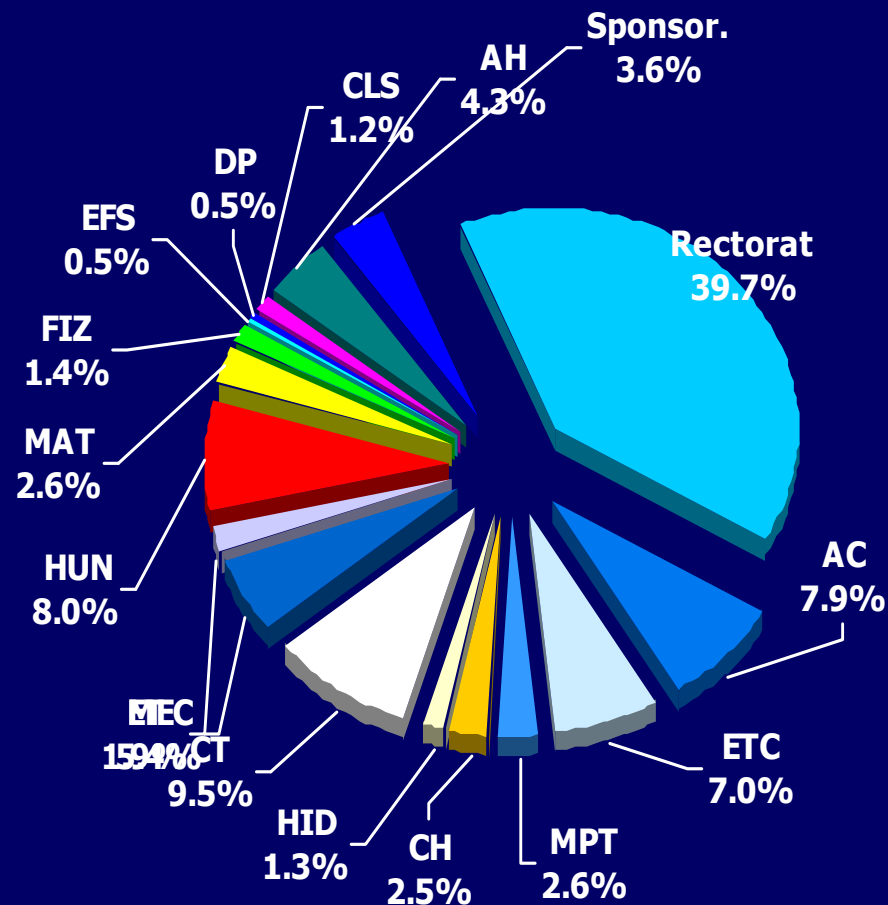


Situația veniturilor din activități proprii Universitate și Facultăți

(conform slide 9)

POLITEHNICA
UNIVERSITATEA "POLITEHNICA" DIN TIMIȘOARA

Facultatea	RON
◆ AC	1,333,483
◆ ETC	1,170,860
◆ MPT	435,480
◆ CH	414,067
◆ HID	224,638
◆ CT	1,604,206
◆ MEC	913,313
◆ ET	316,954
◆ HUN	1,344,687
◆ MAT	438,339
◆ FIZ	234,492
◆ EFS	81,166
◆ DP	80,763
◆ CLS	203,870
◆ AH	717,381
◆ Sponsor,	612,113
Total fac,	10,125,812
◆ Universitate	6,677,657
Total UPT	16,803,469

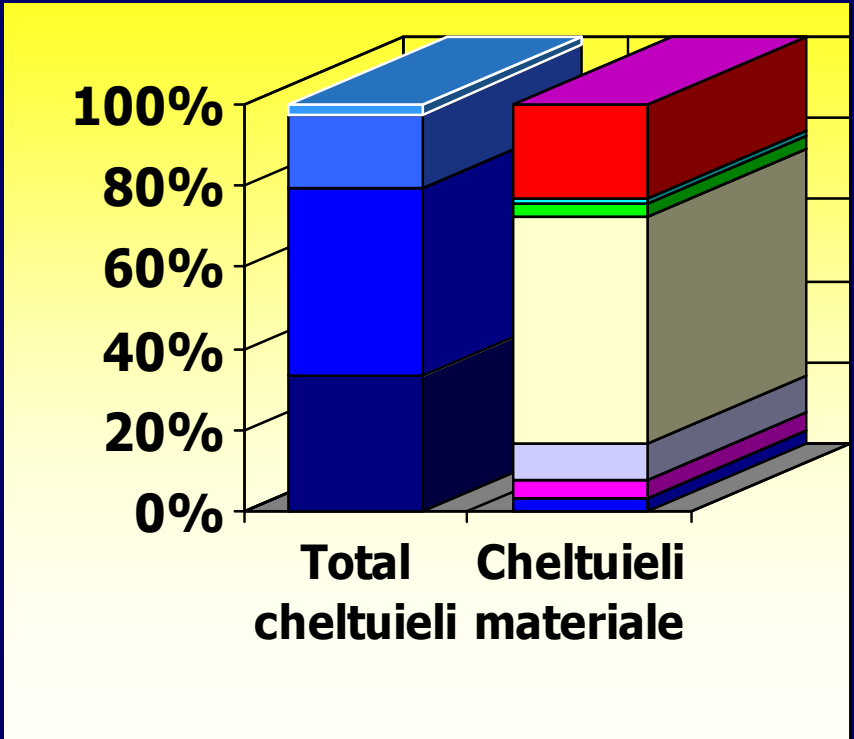




POLITEHNICA
UNIVERSITATEA "POLITEHNICA" DIN TIMIȘOARA

Cheltuieli din venituri din activități proprii

	RON	
■ VENITURI:		16,803,469
■ CHELTUIELI:		16,463,646
■ Personal:		5,461,488
■ Bursă de excelență		18,166
■ Capital (dotări):		7,632,950
■ Sponsorizări		387,596
■ Materiale:		2,963,446
+ utilități		90,553
+ obiecte inventar		143,113
+ reparații curente		260,804
+ alte cheltuieli		1,643,910
+ publicații		220
+ drepturi sociale TM		98,930
+ furnituri birou		37,541
+ mat,, serv, diverse		681,549
+ mat,,serv, funcț,		6,826



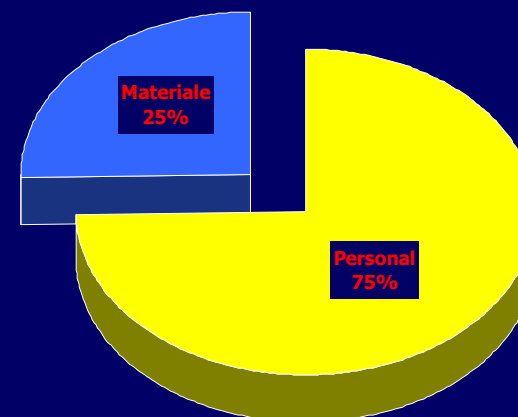
- CP ■ B ■ CC ■ CM
- utilit. ■ ob.inv. ■ RC ■ alte
- publ. ■ dr.soc. ■ furn.bir. ■ mat.serv.
- serv.funcț. ■ Spons.



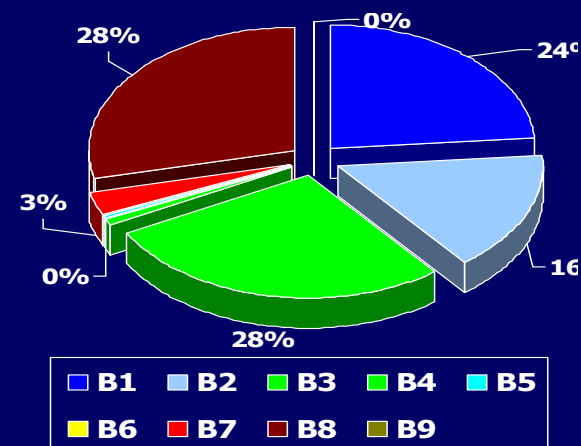
Structura cheltuielilor din veniturile proprii bugetare (finanțarea de bază)

	RON
TOTAL ALOCAT	95,638,259
- Alocății bugetare	83,226,100
- excedent an precedent	12,412,159
CHELTUIELI :	91,077,718
A - Personal :	67,970,209
B - Materiale :	23,107,509
B1 - utilități	5,455,311
B2 - obiecte inventar	3,638,262
B3 - reparații curente	6,435,726
B4 - alte cheltuieli	179,995
B5 - publicații	87,602
B6 - drepturi sociale	1,550
B7 - furnituri birou	725,627
B8 - mater,, servicii	6,568,121
B9 - mater,, serv,funcț,	16,315

Structura cheltuielilor



Structura cheltuielilor materiale



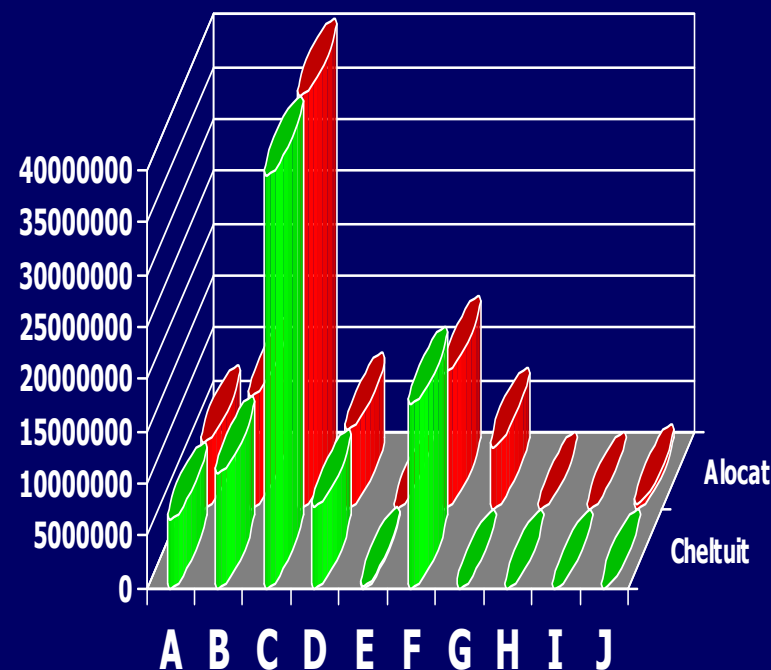


POLITEHNICA
UNIVERSITATEA "POLITEHNICA" DIN TIMIȘOARA

Structura cheltuielilor din alocațiile bugetare complementare

RON

A – Reparații capitale	A: 6,500,000 C: 6,500,000
B – Subvenții cămine	A: 10,941,579 C: 10,941,579
C – Dotări și alte investiții (consolidări, reabilitări)	A: 39,547,000 C: 39,547,000
D – Burse	A: 7,667,750 C: 7,825,440
E – Protecție socială stud,	A: 48,946 C: 221,395
F - Investiții CM	A: 13,000,000 C: 17,568,499
G – Excedent al anului precedent	6,099,610
H – Subvenții pentru cazarea externă a studenților	A: 0 C: 0
I – Subvenții pentru achiziția de calculatoare	A: 0 C: 0
J –Fonduei externe postaderare	A: 676,485 C: 46,250



TOTAL Alocat 84,481,370

TOTAL Cheltuit 82,650,163



Venituri și cheltuieli din finanțarea de bază și veniturile proprii extrabugetare

(fără veniturile din cercetare, microproducție, social)

-2006-

RON

■ VENITURI

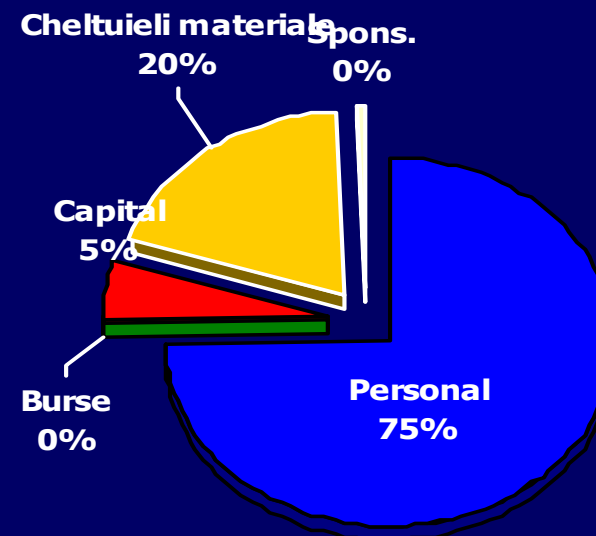
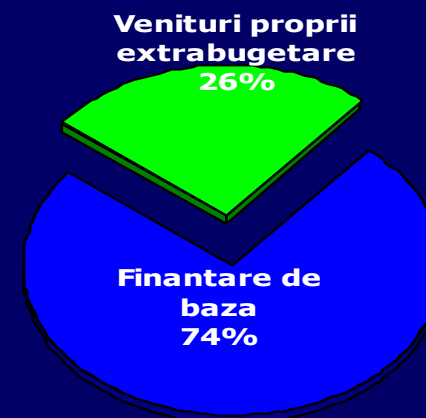
■ report 2005: *	3,581,626
■ finanțare de bază	49,150,086
■ venituri proprii **	13,318,533
TOTAL	66,050,245

■ CHELTUIELI

■ personal	45,446,004
■ burse	12,511
■ capital	3,158,689
■ materiale	11,989,469
■ sponsorizare	256,770
TOTAL	60,863,443

* Report = Nr, Crt, 1 a) VP + Spons, Slide 5

** VP = rd,05+rd,09+rd,10 Slide 2





Venituri și cheltuieli din finanțarea de bază și veniturile proprii extrabugetare

(fără veniturile din cercetare, microproducție, social)

-2007-

RON

■ VENITURI

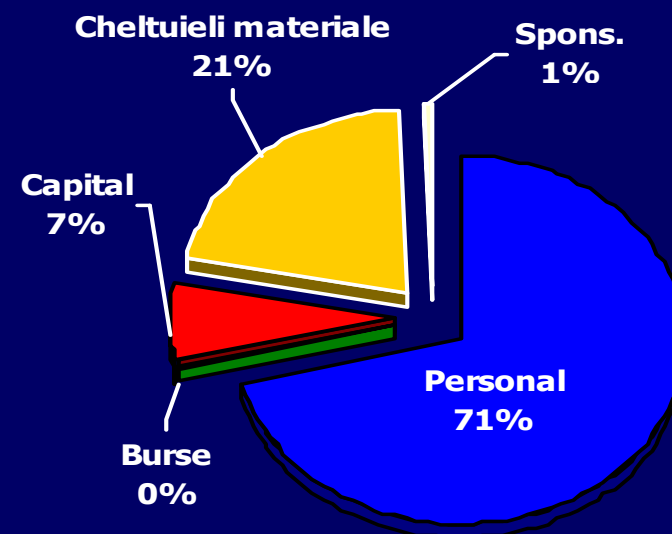
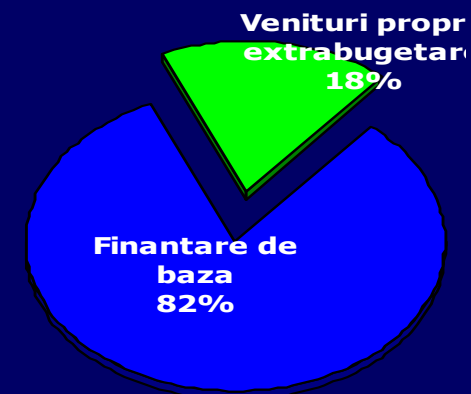
■ report 2006: *	6,953,426
■ finanțare de bază	68,709,561
■ venituri proprii **	14,898,593
TOTAL	90,561,580

■ CHELTUIELI

■ personal	51,217,466
■ burse	136,838
■ capital	4,890,469
■ materiale	15,456,587
■ sponsorizare	367,074
TOTAL	72,068,434

* Report = Nr, Crt, 1 a) VP + Spons,
Slide 5

** VP = rd,05+rd,09+rd,10 Slide 2





POLITEHNICA
UNIVERSITATEA "POLITEHNICA" DIN TIMIȘOARA

Venituri și cheltuieli din finanțarea de bază și veniturile proprii extrabugetare

(fără veniturile din cercetare, microproducție, social)

-2008-

RON

VENITURI

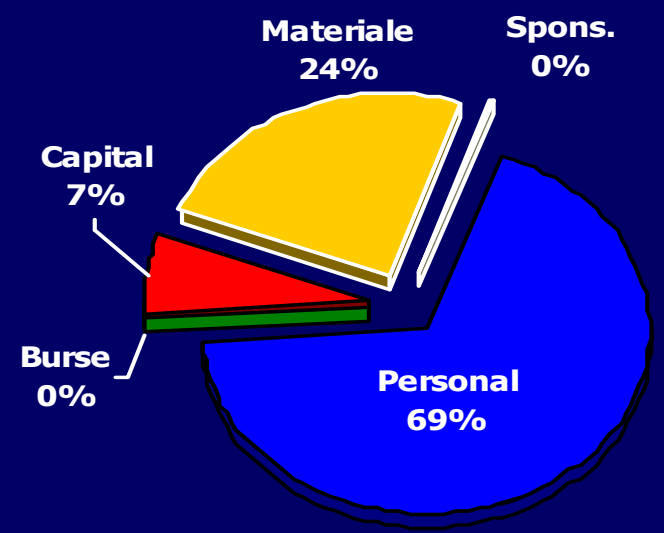
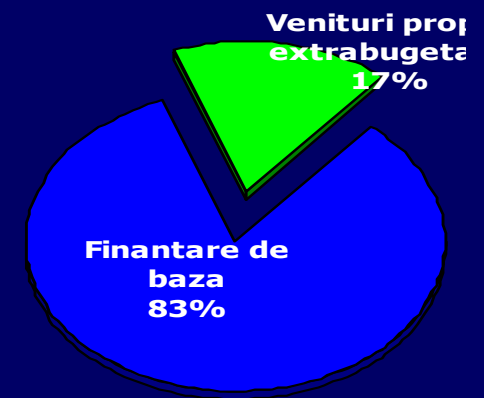
report 2007: *	16,971,728
finanțare de bază	83,226,100
venituri proprii **	16,803,469
TOTAL	117,001,297

CHELTUIELI

personal	73,431,697
Burse	18,166
capital	7,632,950
materiale	26,070,955
sponsorizare	387,596
TOTAL	107,541,364

* Report = Nr, Crt, 1 a) VP + FB + Spons, Slide 5

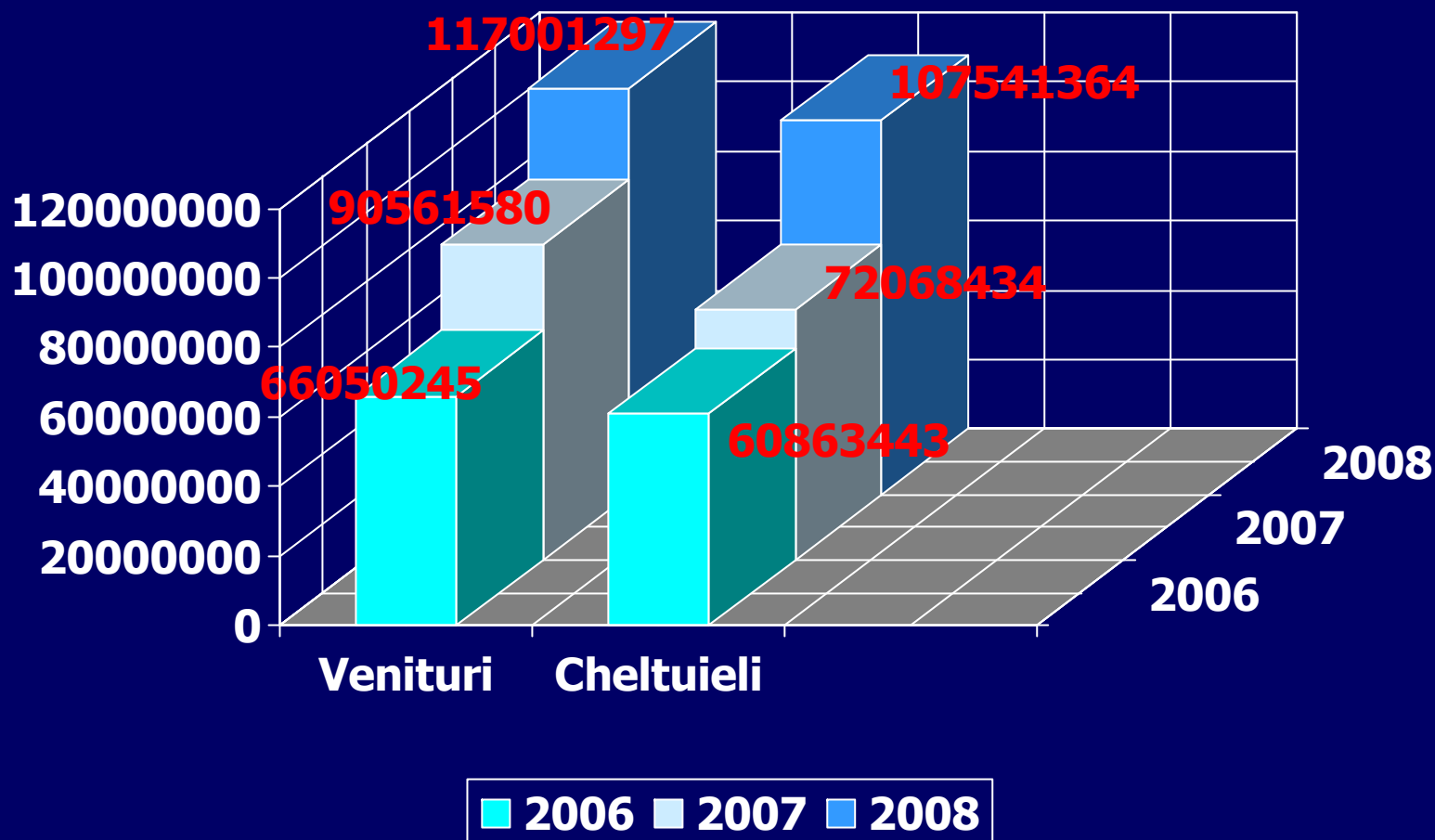
** VP = rd,04+rd,09+rd,10+rd,11 Slide 2





POLITEHNICA
UNIVERSITATEA "POLITEHNICA" DIN TIMIȘOARA

Venituri și cheltuieli din alocațiile bugetare de bază și veniturile proprii extrabugetare - comparativ 2006, 2007 și 2008-



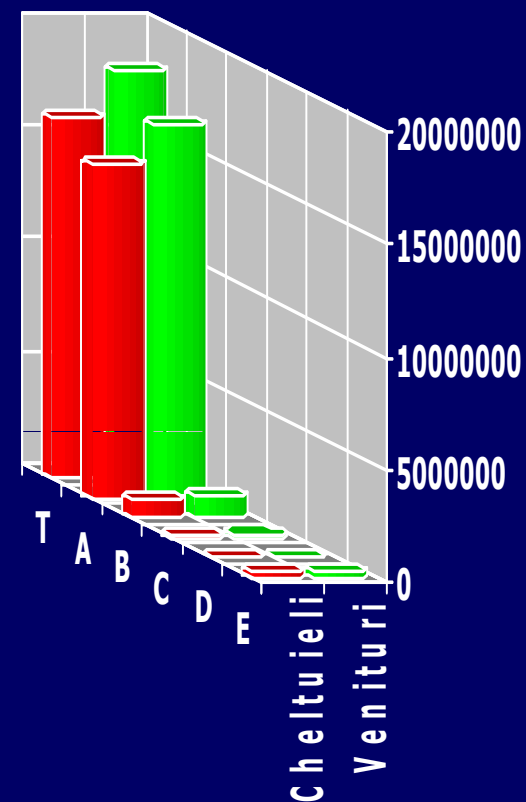


Activități autofinanțate

Venituri / Cheltuieli

2007

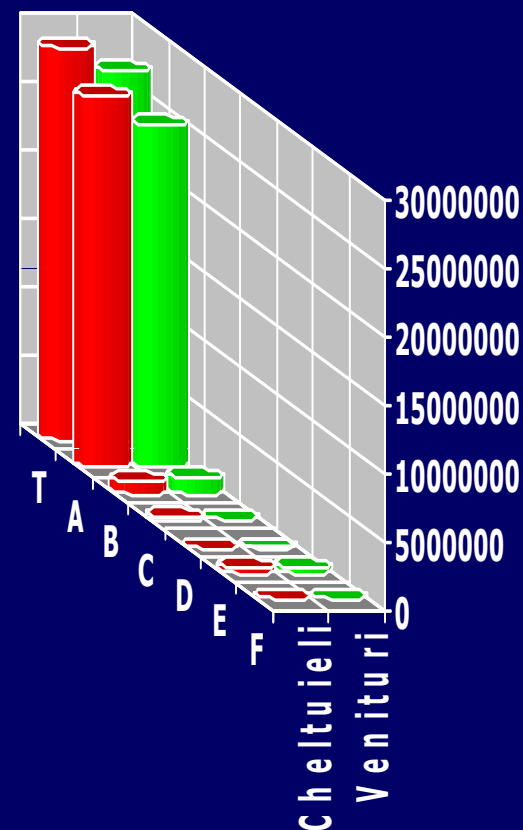
■	T – TOTAL VENITURI	18,018,305
■	CERCETARE ȘTIINȚIFICĂ	17,680,363
◆	A- Contracte de cercetare	16,499,635
◆	B-DEP	1,003,991
◆	C-DID	176,737
■	MICROPRODUCTIE	337,942
◆	D-UPM	16,208
◆	E-Editură	321,734
■	T – TOTAL CHELTUIELI	15,922,221
■	CERCETARE ȘTIINȚIFICĂ	15,638,765
◆	A-Contracte de cercetare	14,698,517
◆	B-DEP	801,380
◆	C-DID	138,868
■	MICROPRODUCȚIE	283,456
◆	D-UPM	0
◆	E-Editură	283,456





Activități autofinanțate (cercetare + microproducție) Venituri / Cheltuieli 2008

■	T – TOTAL VENITURI *	27,172,140
■	CERCETARE ȘTIINȚIFICĂ	26,447,483
◆	A- Contracte de cercetare	25,182,085
◆	B-DEP	1,141,140
◆	C-DID	124,258
■	MICROPRODUCTIE	724,657
◆	D-UPM	21,635
◆	E-Editură	496,244
◆	F-ASPC Hunedoara	206,778
■	T – TOTAL CHELTUIELI	28,871,386
■	CERCETARE ȘTIINȚIFICĂ	28,333,564
◆	A-Contracte de cercetare	27,234,237
◆	B-DEP	879,705
◆	C-DID	219,622
■	MICROPRODUCTIE	537,822
◆	D-UPM	3,340
◆	E-Editură	406,505
◆	F-ASPC Hunedoara	127,977



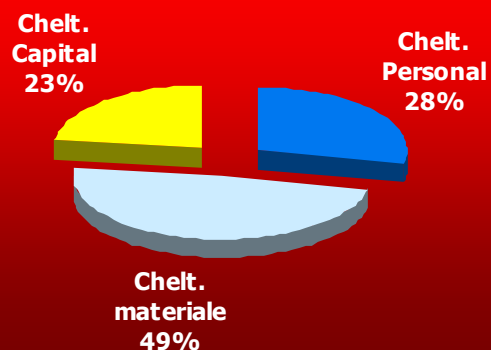
* Excedent an precedent (cercetare + microproducție) 3,617,503



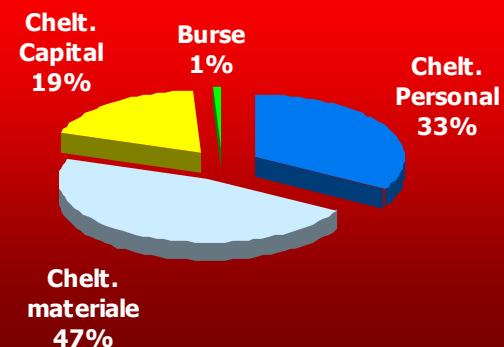
Structura cheltuielilor din activități autofinanțate 2007-2008

POLITEHNICA
UNIVERSITATEA "POLITEHNICA" DIN TIMIȘOARA

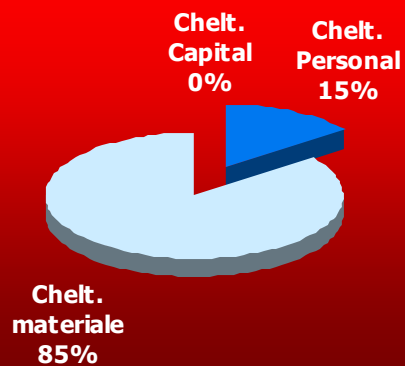
Cercetare, DEP, DID 2007



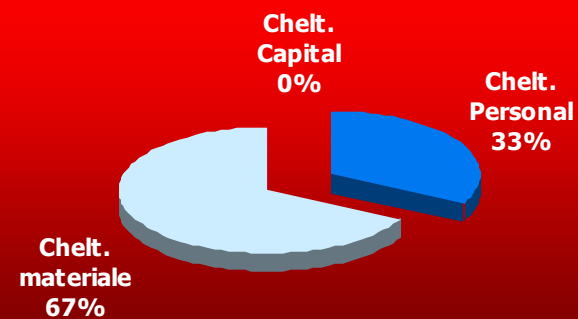
Cercetare, DEP, DID 2008



Microproductie 2007



Microproductie 2008





Venituri și cheltuieli aferente activității de cercetare științifică

-2006, 2007, 2008-

POLITEHNICA
UNIVERSITATEA "POLITEHNICA" DIN TIMIȘOARA

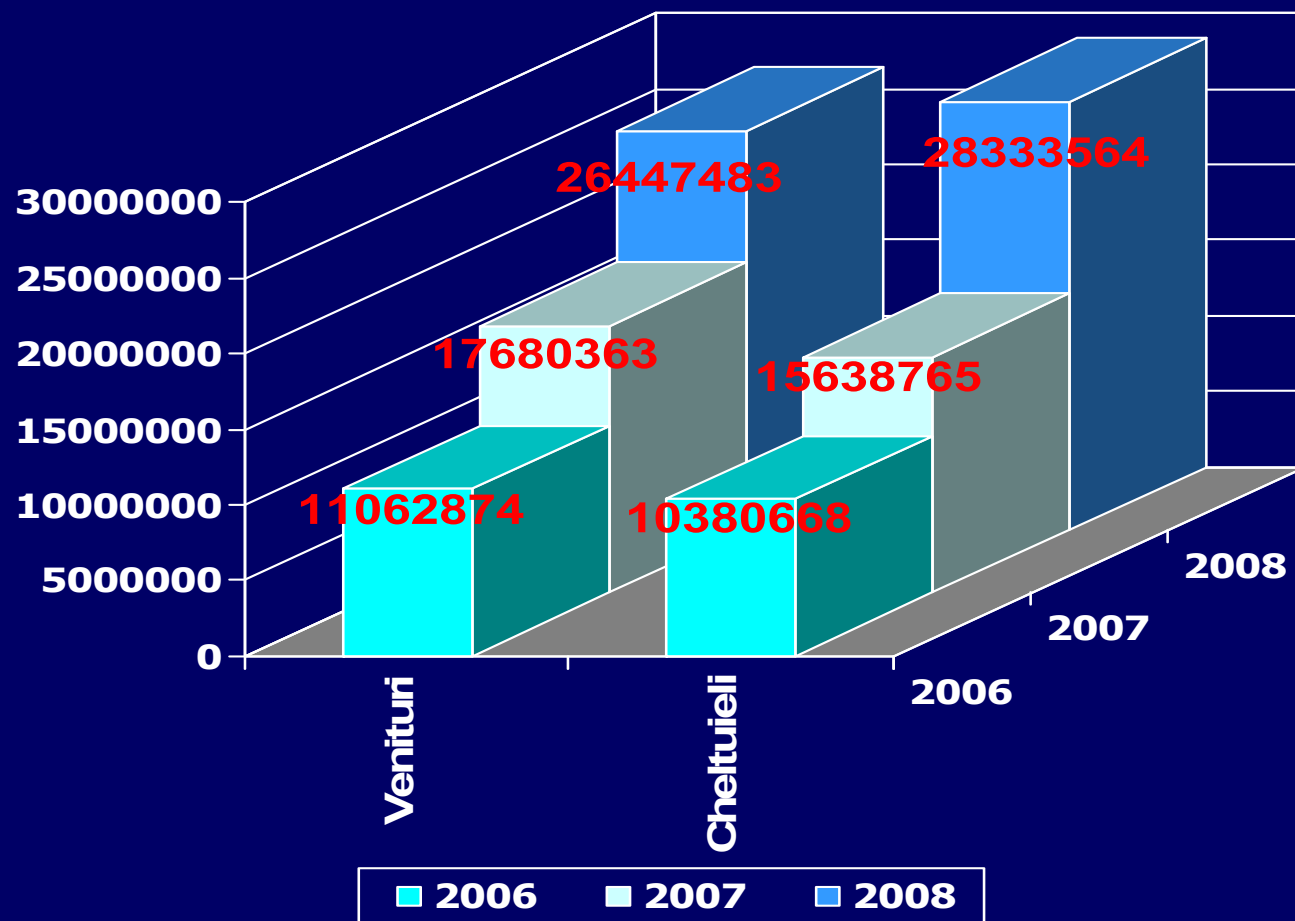
	VENITURI [RON]	CHELTUIELI [RON]
2006	11,062,874	10,380,668
2007	17,680,363	15,638,765
2008	26,447,483	28,333,564

Venituri și cheltuieli aferente activității de cercetare științifică

-2006, 2007, 2008-



POLITEHNICA
UNIVERSITATEA "POLITEHNICA" DIN TIMIȘOARA





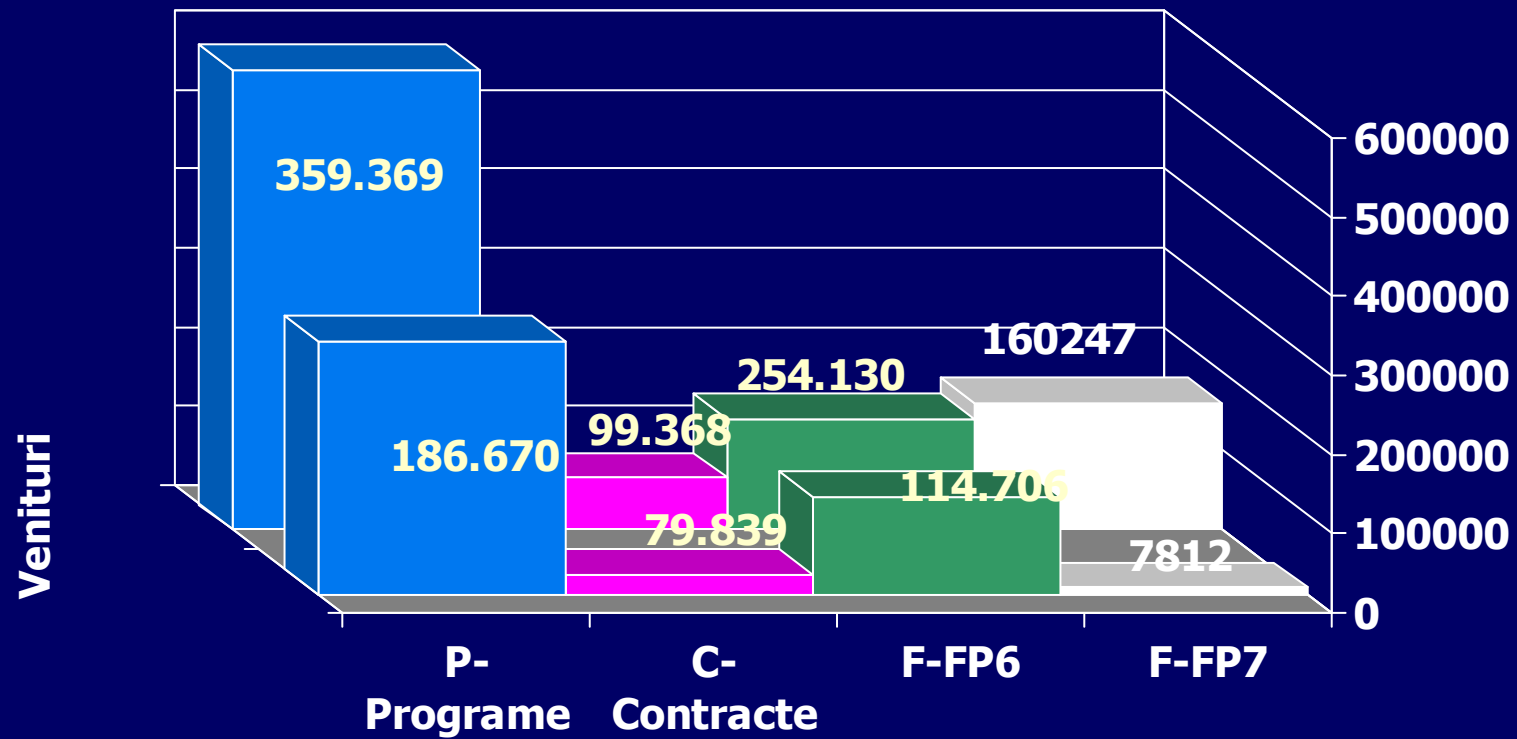
Situația fondurilor externe atrase de UPT în 2008 (1/2)

EUR	Venituri 2008			Cheltuieli 2008			Sold 2008 [EUR]
	Total venituri [EUR]	Din care		Total chelt, [EUR]	Din care		
		Sold 2007 [EUR]	Încasări 2008 [EUR]		Externe [EUR]	Interne [EUR] ([RON])	
P-PROGRAME (Leonardo, Socrates, IFOA, AUF, etc.)	581.550	259,836	321.714	319.328	93.335	225.993	262.222
C-CONTRACTE	65.653	49,180	16.473	24.313	15.465	8.848	41.340
F-FP6	140.818	127,010	13.808	123.155	91.050	32.105	17.663
F-FP7	160.247	23,336	136.911	7.812	4.294	3.518	152.435
TC-TOTAL Contracte	366.718	199,526	167.192	155.280	110.809	44.471	211.438
T-TOTAL General P+TC	1.315.086	459,362	656.098	629.888	314.953	314.935	685.098



POLITEHNICA
UNIVERSITATEA "POLITEHNICA" DIN TIMIȘOARA

Situația fondurilor externe atrase de UPT în 2008 (2/2)

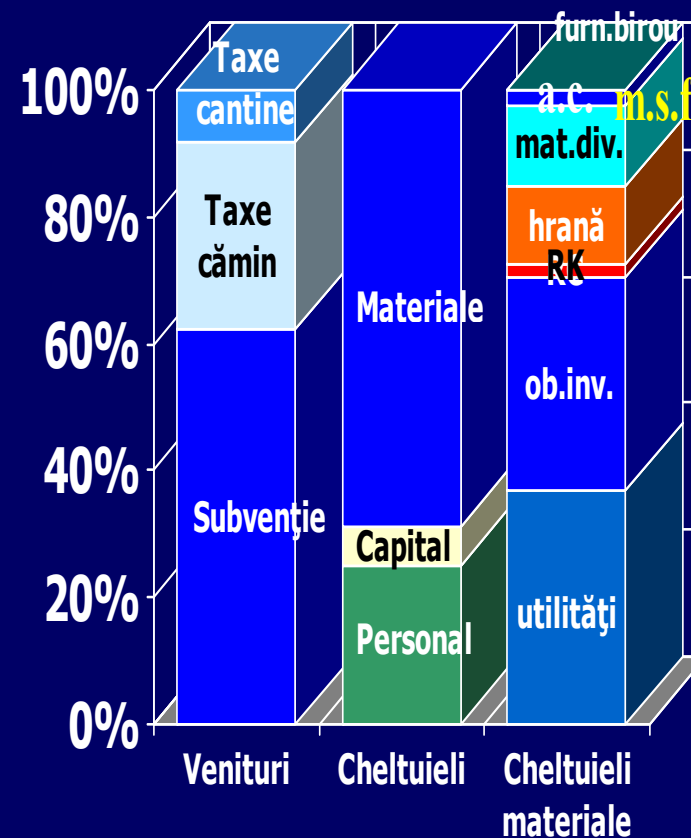


■ P-Programe ■ C-Contracte ■ F-FP6 ■ F-FP7



Venituri și cheltuieli la Serviciul Social

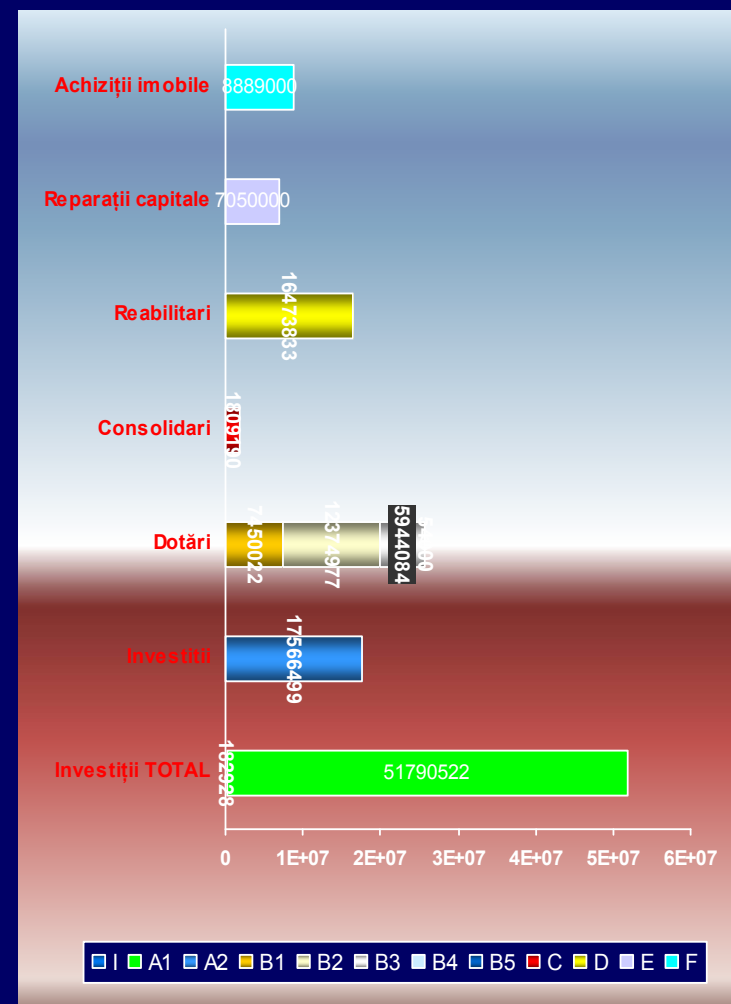
	RON
VENITURI	17,569,030
■ Subvenție	10,941,579
■ Taxe cămine	5,157,385
■ Taxe cantine	1,470,066
CHELTUIELI	17,569,030
■ Personal	4,401,102
■ Capital	1,071,323
■ Materiale	12,096,605
◆ utilități	4,462,803
◆ obiecte inventar	4,075,589
◆ rep, curente (RC)	251,679
◆ rep, capitale (RK)	0
◆ hrană	1,470,066
◆ materiale div,	1,548,060
◆ furnituri birou	266,814
◆ mat,, serv, funcț,	451
◆ alte chelt,	21,143





Cheltuieli de capital

	RON
Lucrări de investiții	
TOTAL	51,973,450
■ A1-venituri proprii	182,928
■ A2-alocații bugetare	51,790,522
A – Investiții	17.566.499
B - Dotări	25,823,083
■ B1 - Venituri proprii	7,450,022
■ B2 - Alocații bugetare	12,374,977
■ B3 – Cercetare	5,944,084
■ B4 – Social	0
■ B5 – Sponsorizare	54,000
C – Consolidări	1,809,190
D – Reabilitări	16,473,833
E – Reparații capitale	7,050,000
F – Achiziții imobile	8.889.000





Situația soldurilor la 31.12.2008

(finanțare de bază + venituri extrabugetare)

POLITEHNICA
UNIVERSITATEA "POLITEHNICA" DIN TIMIȘOARA

	[RON]
AC	2,622,566
CH	347,877
CT	2,527,472
ARH	2,002,728
ET	-382,492
ETC	1,706,111
HID	710,079
MEC	256,237
MPT	2,090,496
MAT	1,872,180
FIZ	-833,890
EFS	-439,013
DCLS	-66,617
PED	-61,128
ASP	-131,999
Tipografie	-959,744
Sponsorizare	616,789
CM-PICSU	40,313
PCD	216,851
Rectorat	-5,719,188
HUN	788,659
TOTAL UPT	7,204,287

