



Proces de învățământ

- În universitatea noastră se organizează programe de studii pe toate cele trei cicluri: studii universitare de licență, studii universitare de master și studii universitare de doctorat.
- In anul universitar 2008/2009 au încheiat studiile ultima promoție de absolvenți de studii de lungă durată, în număr de 1788 respectiv prima promoție de absolvenți de studii de licență în număr de 1480.
- În anul universitar 2009/2010 oferta de programe de studii de licență este :
 - 18 domenii din domeniul "Științe ingineresti" (cu durata studiilor de 4 ani);
 - 2 domenii din domeniul fundamental "Științe sociale și politice" (cu durata de 3 ani, Științe ale comunicării și Științe administrative) ;
 - 1 domeniu din domeniul fundamental "Științe umaniste" (cu durata de 3 ani, Limbi moderne aplicate) ;



Proces de învățământ

- un domeniu din domeniul fundamental "Științe exacte" (cu durata de 3 ani, Informatica)
- un domeniu din domeniul fundamental "Arhitectură și urbanism" (cu durata de 6 ani, Arhitectură).
- În cadrul UPT funcționează și forma de învățământ la distanță, la specializările Informatică și Tehnologii și sisteme de telecomunicații, cu un număr de 231 de studenți.
- În semestrul II al anului universitar 2008/2009 și semestrul I al anului universitar 2009/2010 în UPT a continuat procesul de evaluare periodică, acreditare și autorizare provizorie, de către ARACIS, a unui număr de 26 de programe de studii de licență, din care un număr de 10 în cadrul evaluării instituționale, în urma căreia universitatea a obținut calificativul "Grad de încredere ridicat".



Proces de învățământ

- Urmare a numărului ridicat de absolvenți, universității i s-au alocat pentru anul universitar 2009/2010 la studiile universitare de master un număr de 1694 locuri.
- Astfel în cadrul UPT funcționează un număr de 67 de programe de master cu un număr de 3084 de studenți dintre care 440 în regim cu taxă.



Proces de învățământ

- A continuat procesul dezvoltării de programe comune de studiu cu alte universități de prestigiu din Europa, având ca obiectiv susținerea mobilității studenților și cadrelor didactice precum și obținerea de diplome comune; în acest context, menționăm participarea unui număr de 75 studenți și 55 cadre didactice la programele europene Erasmus la universități din Franța, Germania, Italia, Marea Britanie, Grecia, Finlanda, Austria, Portugalia, Olanda și Belgia cât și derularea mobilităților prin programele europene Erasmus.



Proces de învățământ

- Pe lângă menținerea sistemului de alocare a bursei din venituri de la bugetul de stat, pentru studenții cu performanțe deosebite sau cu statut social precar, s-au acordat un număr de 97 burse și 26 ajutoare speciale, din fondurile proprii, extrabugetare ale universității.
- De asemenea, din aceleași fonduri, s-au acordat burse care acoperă ca și valoare taxele de școlarizare, unui număr de 7 studenți la ciclul de studii licență respectiv unui număr de 6 studenți la ciclul de studii master, cetățeni de etnie română ai Republicii Moldova.

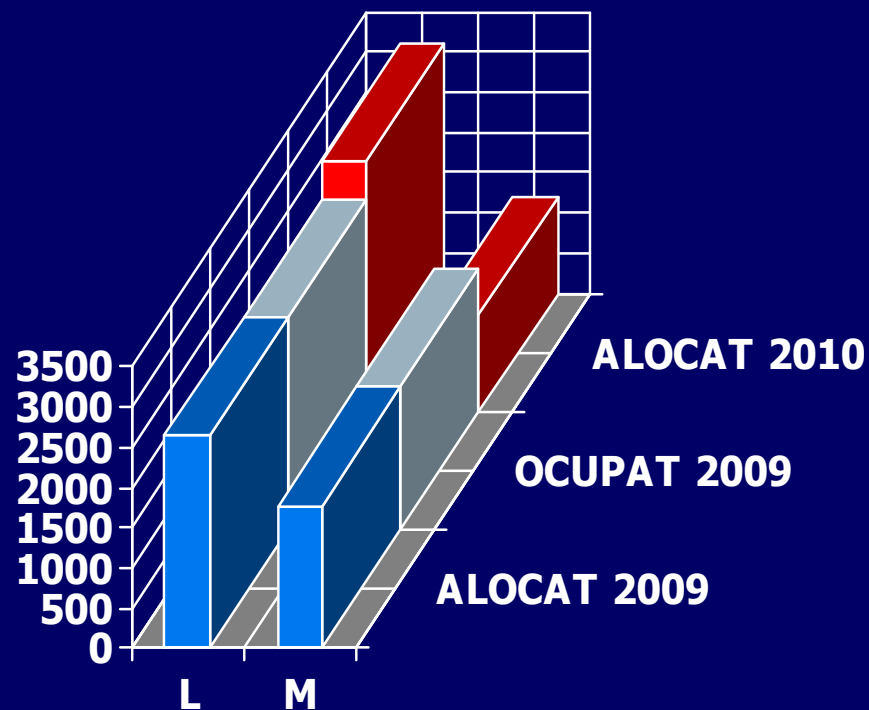


Admitere 2009

Cifre de școlarizare 2010

POLITEHNICA
UNIVERSITATEA "POLITEHNICA" DIN TIMIȘOARA

STUDII UNIVERSITARE DE LICENȚĂ	ALOCAT 2009	2638
	OCUPAT 2009	2638
	ALOCAT 2010	3100
STUDII MASTERALE	ALOCAT 2009	1775
	OCUPAT 2009	1775
	ALOCAT 2010	1200





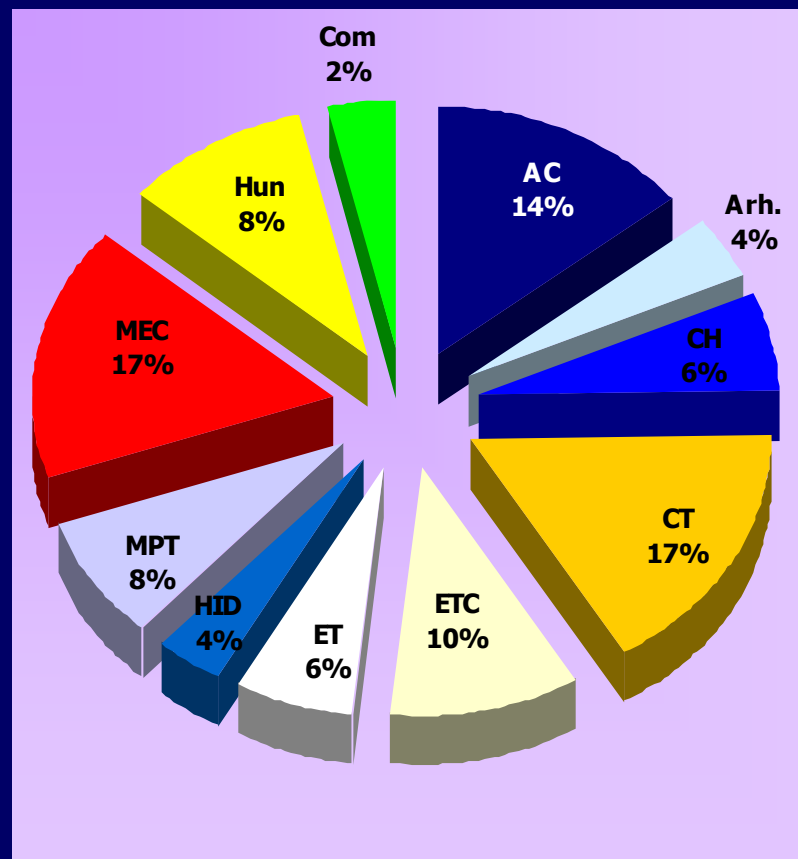
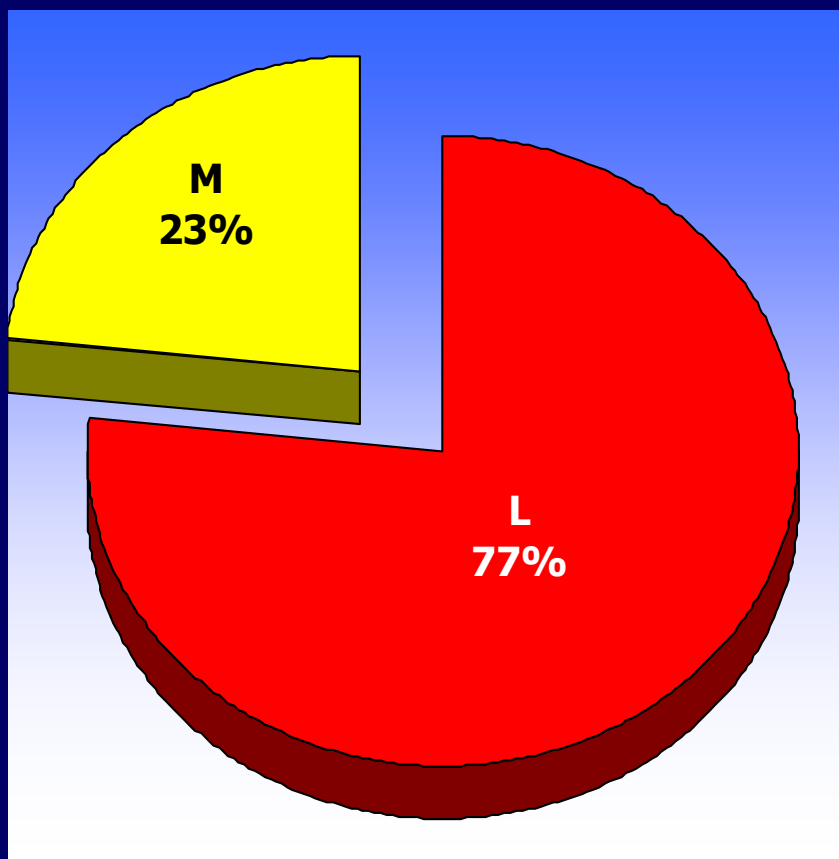
Studenti fără taxă

POLITEHNICA
UNIVERSITATEA "POLITEHNICA" DIN TIMIȘOARA

Facultatea	Număr de studenți				
	Anul universitar 2008/2009		Anul universitar 2009/2010		
	L	M	L	M	TOTAL
Arhitectură	357	25	365	27	392
Automatică și Calculatoare	1529	165	1236	404	1640
Chimie Industrială și Ingineria Mediului	671	104	558	188	746
Construcții	1493	242	1463	270	1733
Electronică și Telecomunicații	1216	169	901	306	1207
Electrotehnică și Electroenergetică	655	119	551	169	720
Hidrotehnică	382	121	314	133	447
Management în Producție și Transporturi	826	184	696	241	937
Mecanică	1984	484	1459	627	2086
Inginerie din Hunedoara	1049	141	882	222	1104
Dep.de Com.și Lb.Mod.	259	0	318	0	318
Dep.de Matematică	0	35	0	37	37
Dep.BFI	0	0	0	20	20
TOTAL	10421	1789	8743	2644	11387



Studenti fără taxă



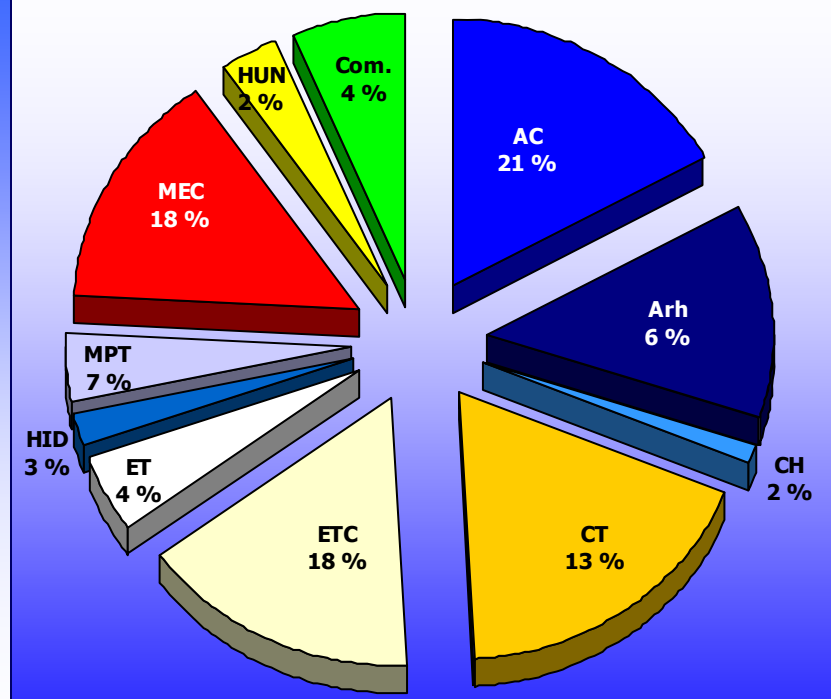
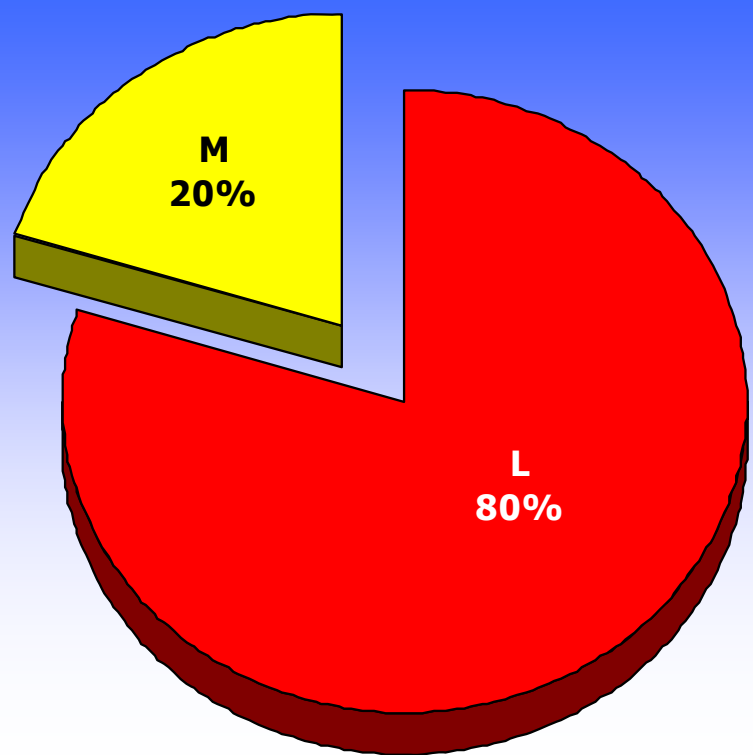


Studenți cu taxă

FACULTATEA	Număr de studenți					
	Anul universitar 2008/2009			Anul universitar 2009/2010		
	L	Master	TOTAL	L	Master	TOTAL
Arhitectură	205	25	230	225	22	247
Automatică și Calculatoare	435	6	441	296	29	325
Chimie Industrială și Ingineria Mediului	72	0	72	18	0	18
Construcții	452	17	469	313	97	410
Electronică și Telecomunicații	329	6	335	275	16	291
Electrotehnică și Electroenergetică	112	0	112	85	25	110
Hidrotehnică	57	0	57	30	40	70
Management în Producție și Transporturi	32	72	104	73	95	168
Mecanică	230	10	240	250	109	359
Inginerie Hunedoara	72	1	73	62	4	66
Dep.de Com.și Lb.Moderne	106	0	106	109	0	109
Dep.Matematică	0	0	0	0	0	0
Dep.BFI	0	0	0	0	3	3
TOTAL	2102	137	2239	1736	440	2176

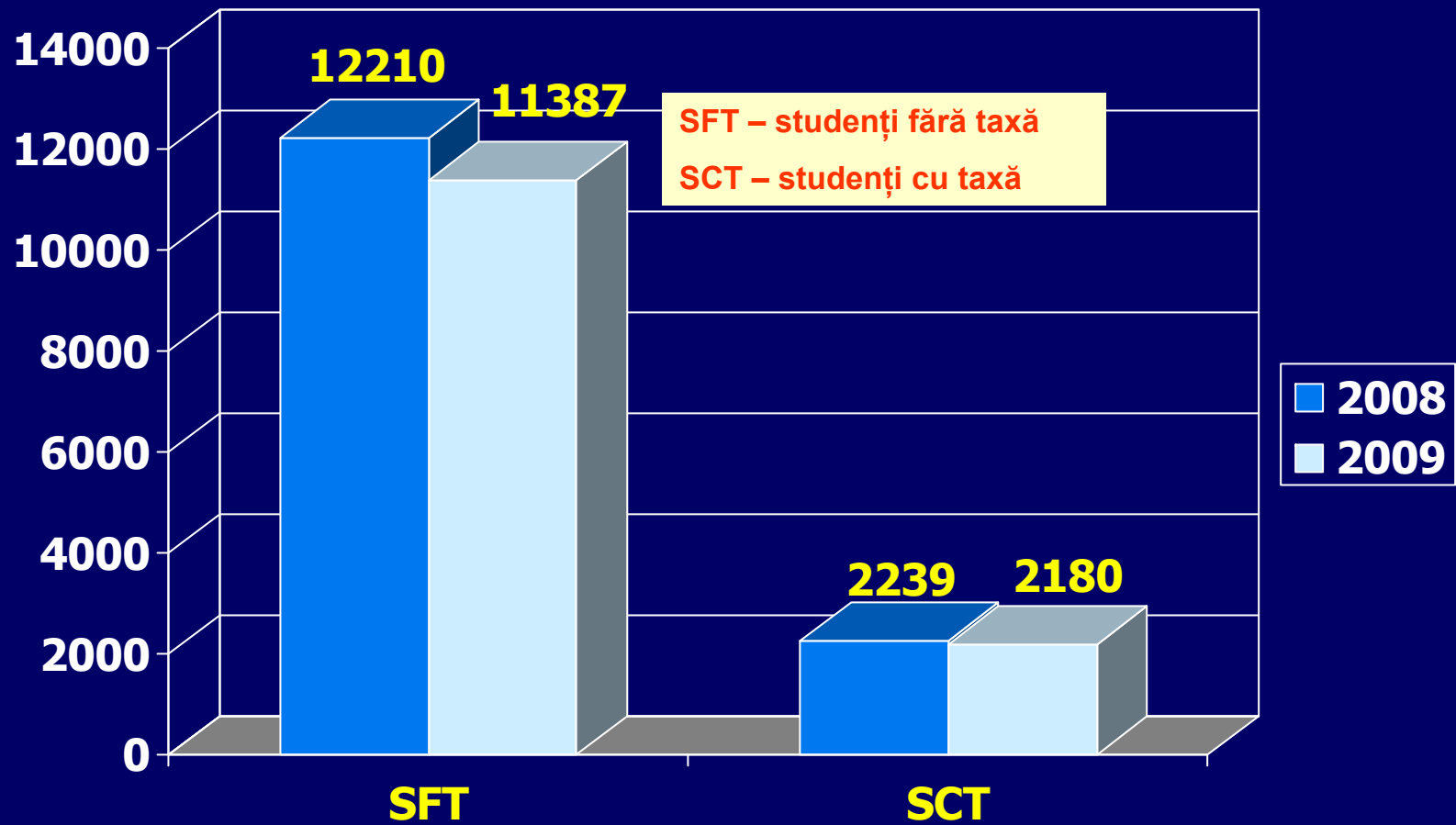


Studenti cu taxă



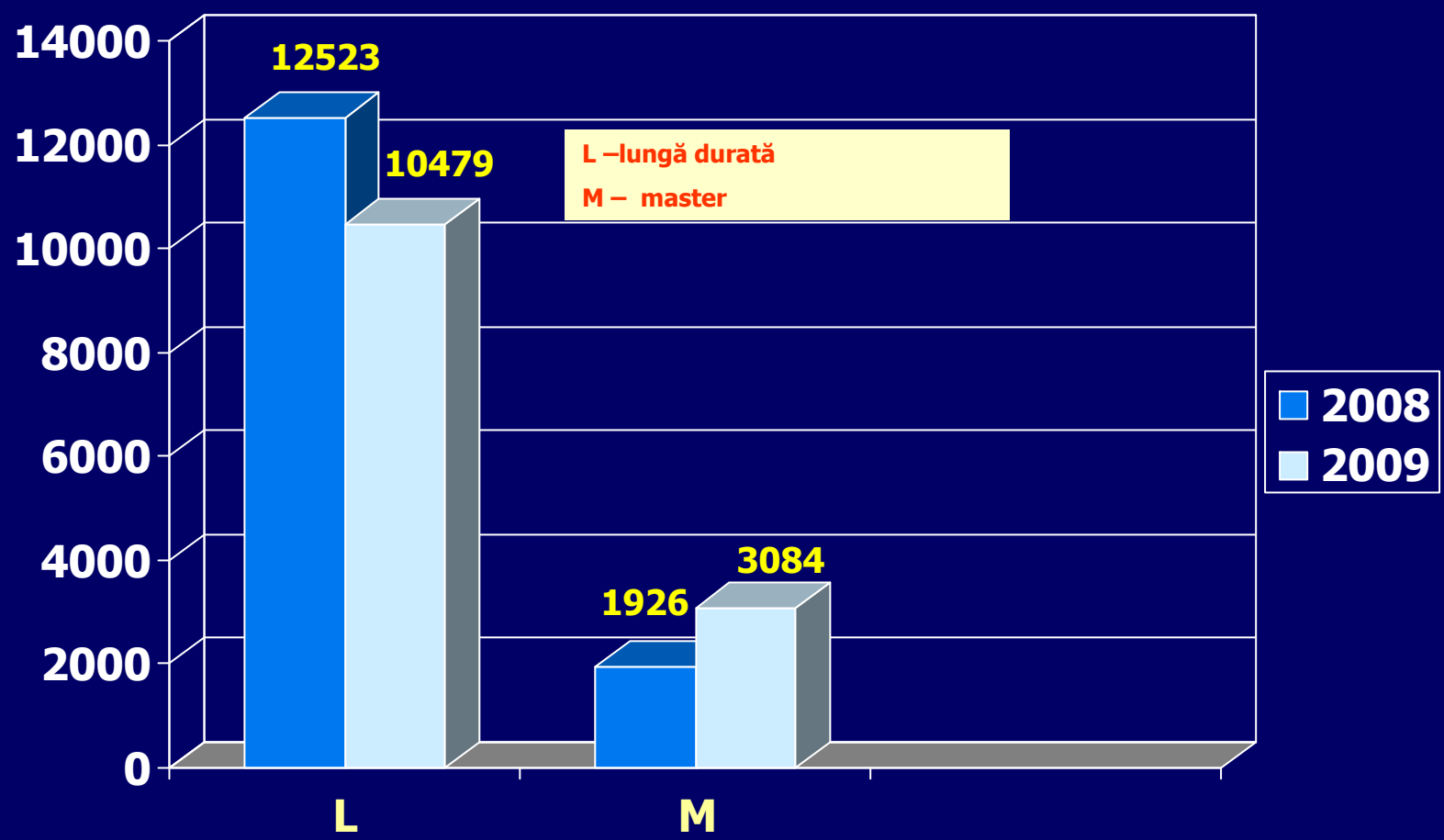


COMPARAȚIE ÎNTRE ANII UNIVERSITARI 2008-2009 ȘI 2009-2010





Distribuția pe niveluri de studii a totalului de studenți -comparație 2008-2009 cu 2009-2010



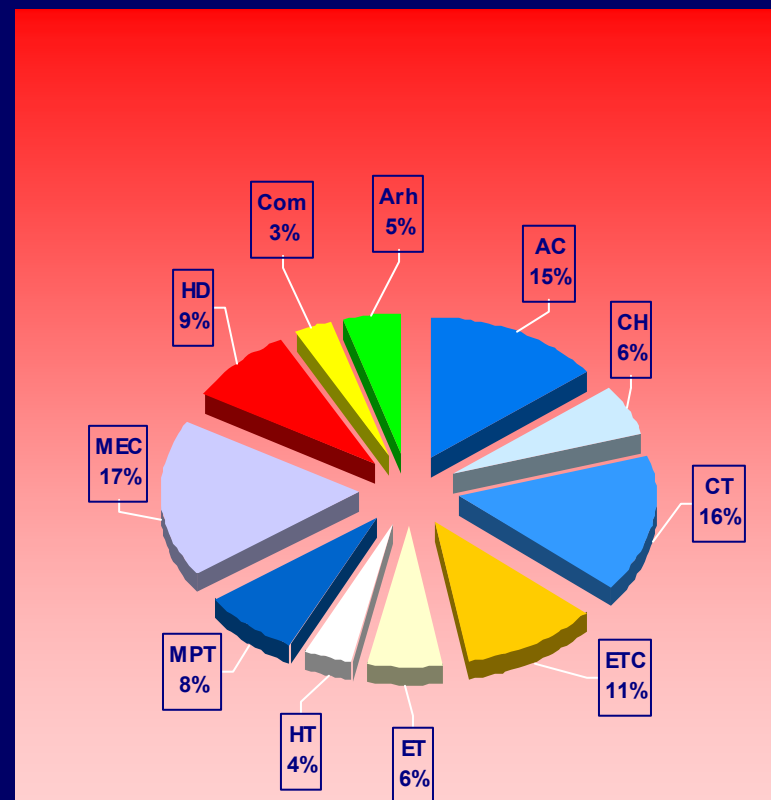
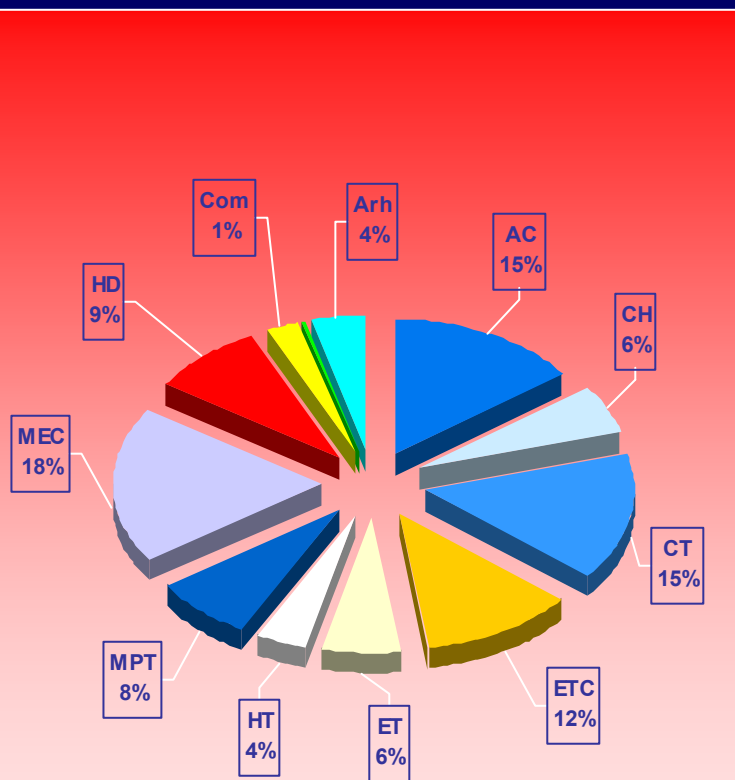


Distribuția pe facultăți a totalului de studenți -comparație 2008-2009 cu 2009-2010-

FACULTATEA	Număr de studenți					
	Anul universitar 2008/2009			Anul universitar 2009/2010		
	L	M	TOTAL	L	M	TOTAL
Arhitectură	562	50	612	590	49	639
Automatică și Calculatoare	1964	171	2135	1532	433	1965
Chimie Industrială și Ingineria Mediului	743	104	847	576	188	764
Construcții	1945	259	2204	1776	367	2143
Electronică și Telecomunicații	1545	175	1720	1176	322	1498
Electrotehnică	767	119	886	636	194	830
Hidrotehnică	439	121	560	344	173	517
Management în Producție și Transporturi	858	256	1114	769	336	1105
Mecanică	2214	494	2708	1709	736	2445
Inginerie Hunedoara	1121	142	1263	944	226	1170
Dep.de Com.și Lb.Moderne	365	0	365	427	0	427
Dep.Matematică	0	35	35	0	37	37
Dep.BFI	0	0	0	0	23	23
TOTAL	12523	1926	14449	10479	3084	13563



Distribuția pe facultăți a totalului de studenți -comparație 2008-2009 cu 2009-2010



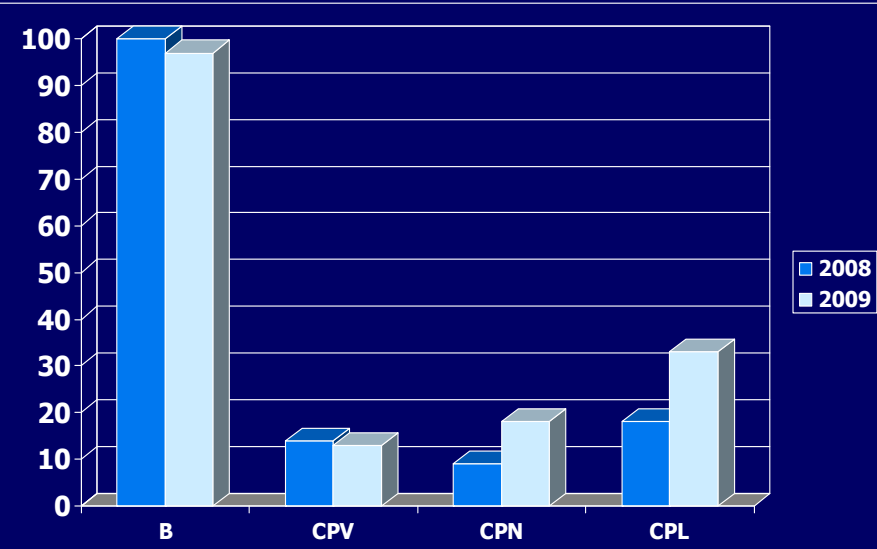


Studenți străini

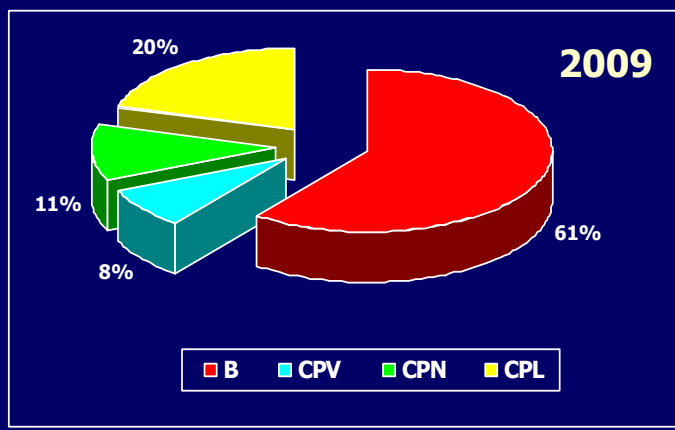
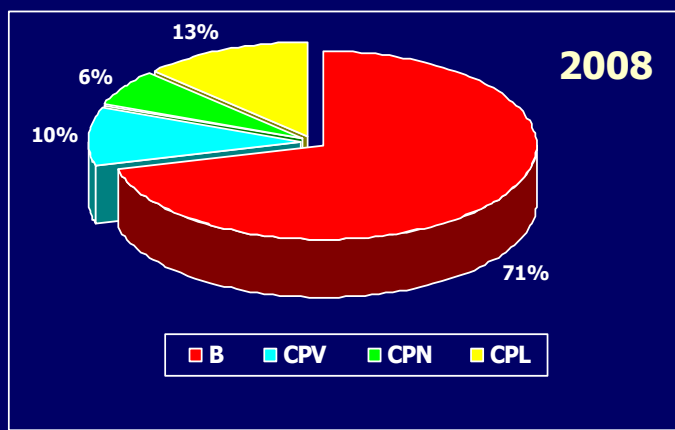
FACULTATEA	Număr de studenți străini									
	Anul universitar 2008/20089					Anul universitar 2009/2010				
	Bursieri	CPV	CPN	CPL	Total	Bursieri	CPV	CPN	CPL	Total
Arhitectură	15	2	1	3	21	14	0	4	4	22
Automatică și Calculatoare	14	1	3	6	24	14	1	3	8	26
Chimie Industrială și Ingineria Mediului	6	0	0	1	7	5	0	0	1	6
Construcții	15	6	3	2	26	26	5	3	8	42
Electronică și Telecomunicații	17	2	0	3	22	9	2	2	4	17
Electrotehnică	8	0	0	0	8	3	1	0	2	6
Hidrotehnică	0	0	0	0	0	0	0	0	0	0
Management în Producție și Transporturi	13	0	2	1	16	13	0	3	4	20
Mecanică	10	2	0	2	14	7	3	3	2	15
Dep.de com. Si lb.straine	2	0	0	0	2	6	0	0	0	6
Inginerie Hunedoara	0	1	0	0	1	0	1	0	0	1
TOTAL	100	14	9	18	141	97	13	18	33	161



Studenti străini



B- bursieri
CPV- cont propriu valutar
CPN – cont propriu nevalutar
CPL – cont propriu lei





Absolvenți 2008

Nr. crt.	Facultatea	Licenta	Master	Total
1.	Arh.	29	34	63
2.	AC	314	39	353
3.	CH	100	41	141
4.	CT	144	55	199
5.	ET	119	42	161
6.	ETC	208	36	244
7.	HID	69	34	103
8.	MEC	322	120	442
9.	MPT	121	75	196
10	Dep.Com.	158	0	158
11.	HUN	152	39	191
	Total	1736	515	2251



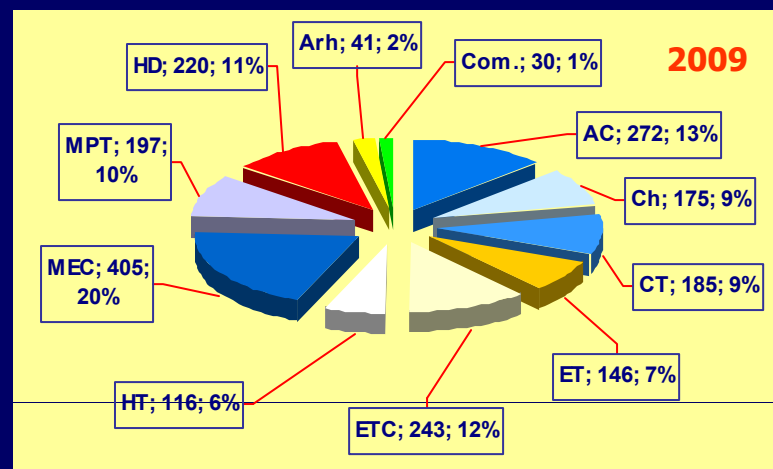
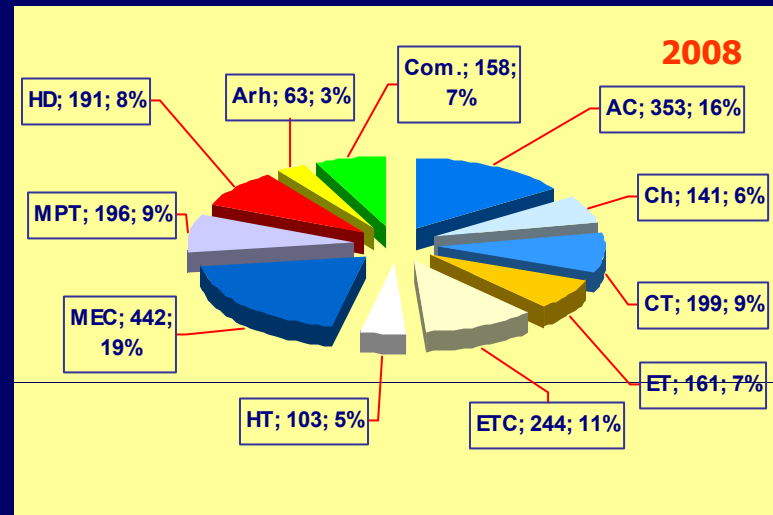
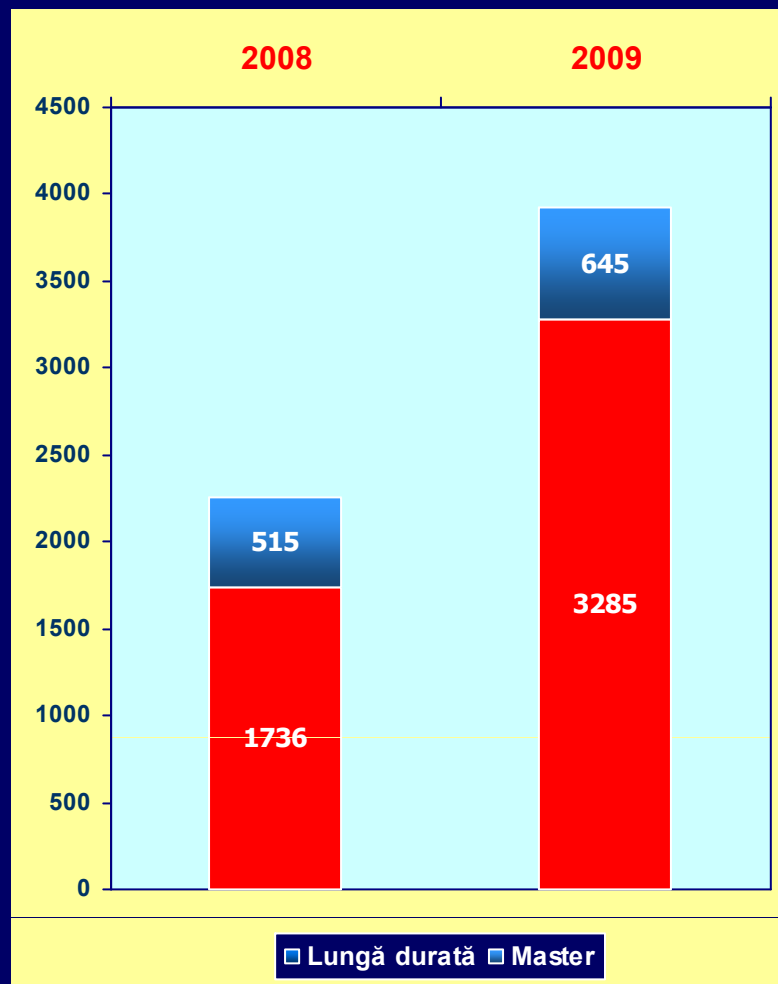
Absolvenți 2009

POLITEHNICA
UNIVERSITATEA "POLITEHNICA" DIN TIMIȘOARA

Nr. crt.	Facultatea	Licenta	Master	Total
1.	Arh.	45	48	93
2.	AC	660	62	722
3.	CH	235	39	274
4.	CT	349	76	425
5.	ET	224	50	274
6.	ETC	359	41	400
7.	HID	134	43	177
8.	MEC	661	165	826
9.	MPT	233	62	295
10	Dep.Com.	67	0	67
11.	HUN	318	59	377
	Total	3285	645	3930



Absolvenți -comparație 2008 și 2009-





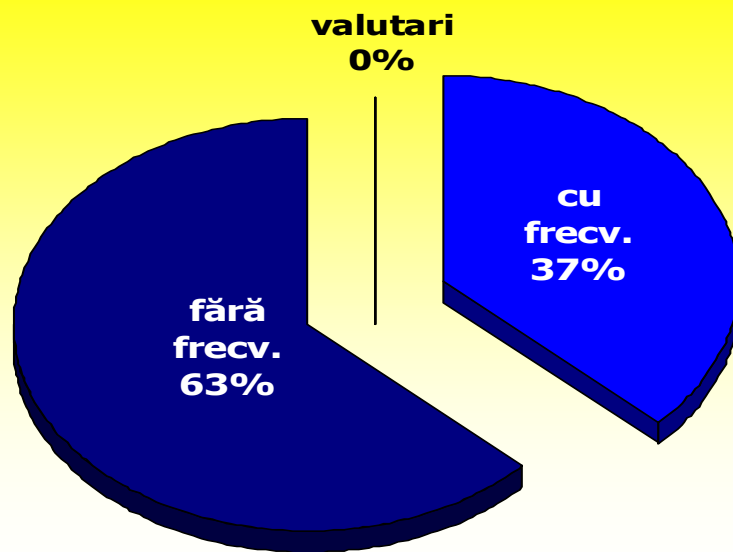
Admiterea la studii doctorale -comparație 2008 și 2009-

Nr. crt.	Facultatea	2008			2009		
		Cu frecv.	Fără frecv.	Cont propriu valutar	Cu frecv.	Fără frecv.	Cont Propriu Valutar
1.	Automatică și Calculatoare	11	23	-	13	19	-
2.	Chimie Industrială și Ingineria Mediului	6	8	-	14	6	2
3.	Construcții și Arhitectură	4	9	-	4	22	-
4.	Electronică și Telecomunicații	5	6	-	8	11	1
5.	Electrotehnică	2	4	-	9	8	-
6.	Hidrotehnică	2	11	-	4	6	-
7.	Management în Producție și Transporturi	-	1	-	1	-	1
8.	Mecanică	21	23	-	27	19	-
9.	Inginerie Hunedoara	-	2	-	1	7	-
	TOTAL	51	87	0	80	98	4

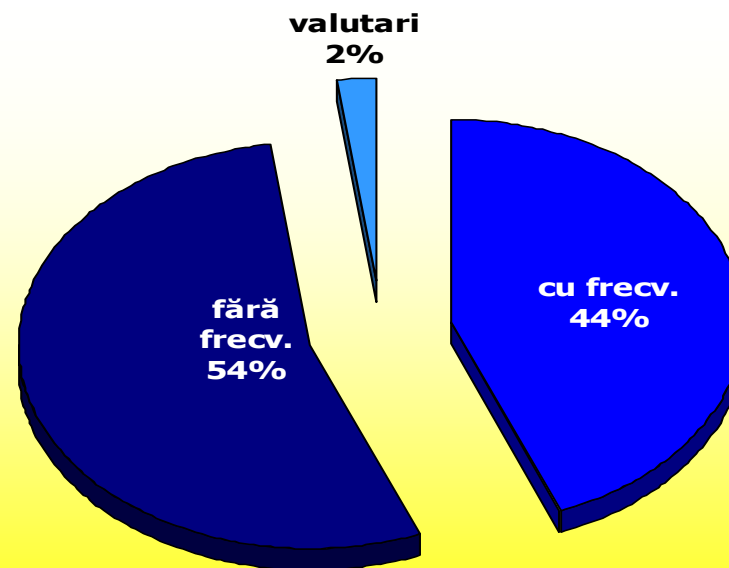


Admiterea la studii doctorale -comparație 2008 și 2009-

2008



2009

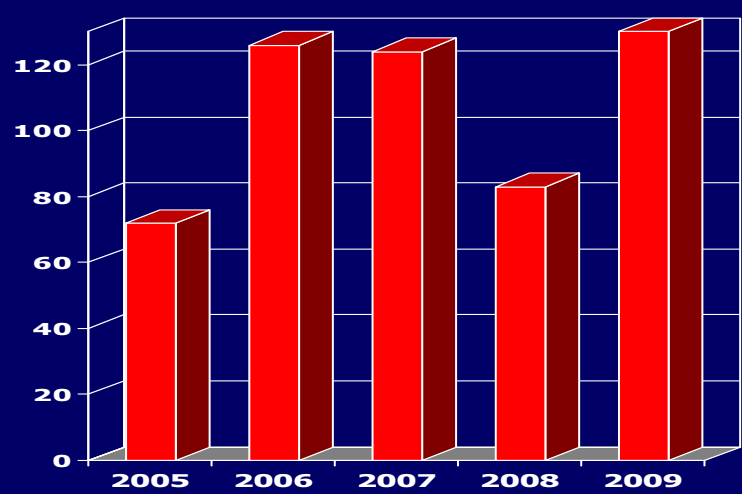




Relații internaționale pe linie de învățământ

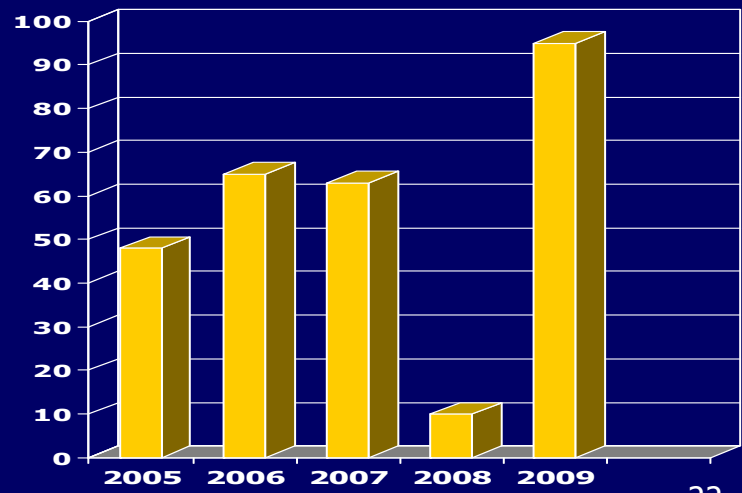
■ Acorduri Erasmus

Anul	Număr de acorduri
2005	72
2006	126
2007	124
2008	83
2009	138



■ Alte acorduri interuniversitare

Anul	Număr de acorduri
2005	48
2006	65
2007	63
2008	10
2009	95





Distribuția pe facultăți a totalului de studenți

FACULTATEA	Număr de studenți (L, M, doctoranzi)			
	Anul universitar 2009/2010			
	L	M	Doctoranzi	TOTAL
Arhitectură	590	49	10	649
Automatică și Calculatoare	1532	433	149	2114
Chimie Industrială și Ingineria Mediului	576	188	95	859
Construcții	1776	367	104	2247
Electronică și Telecomunicații	1176	322	105	1603
Electrotehnică	636	194	62	892
Hidrotehnică	344	173	75	592
Management în Producție și Transporturi	769	336	11	1116
Mecanică	1709	736	272	2717
Inginerie Hunedoara	944	226	18	1188
Dep.de Com.și Lb.Moderne	427	0	0	427
Dep.Matematică	0	37	0	37
Dep.BFI	0	23	0	23
TOTAL	10479	3084	901	14464



Distribuția pe facultăți a totalului de studenți

