



POLITEHNICA
UNIVERSITATEA "POLITEHNICA" DIN TIMIȘOARA

EXECUȚIA BUGETARĂ ȘI SITUAȚIA FINANCIARĂ A UNIVERSITĂȚII "POLITEHNICA" DIN TIMIȘOARA

ANUL FINANCIAR 2009



Bugetul de venituri și cheltuieli anul 2009 (1/3)

Nr crt	rd	Denumirea indicatorilor	Cod	Prevederi	Realizat
0	1	2	3	4	5
I	01	VENITURI din care:		242 659 144	189 494 583
1	02	Venituri proprii din care: (rd 03 - rd 10)	33 10 00	194 249 574	150 596 856
	03	a) excedent al anului precedent		12 007 553	12 007 553
	04	b) venituri din taxe si activitati de invatamant	33 10 05 01	15 000 000	10 127 061
	05	c) venituri din finantarea de baza	33 10 05 02	84 242 021	84 242 021
	06	d) venituri din microproductie	33 10 08	2 000 000	508 709
	07	e) venituri din activitatea de camine si cantine:		9 500 000	7 841 602
		- din hrana	33 10 14	3 000 000	1 901 857
		- din regie de camine si cantine	33 10 50	6 500 000	5 939 745
	08	f) venituri din activitatea de cercetare	33 10 20	35 000 000	15 970 623
	09	g) venituri din alte cheltuieli	33 10 08	17 000 000	5 266 610
	10	h) venituri din programe externe	33 10 07	3 000 000	2 342 756
	11	h) donatii si sponsorizari	37 10 01	1 000 000	161 392
	12	j) venituri din fonduri externe postaderare	43 10 09 01	25 000 000	12 128 529



Bugetul de venituri și cheltuieli anul 2009 (2/3)

Nr crt	rd	Denumirea indicatorilor	Cod	Prevederi	Realizat
0	1	2	3	4	5
2	13	Alocatii de la bugetul de stat pentru:	37 10 50	38 909 570	38 897 727
	14	a) excedent al anului precedent		1 200 973	1 200 973
	15	b) reparatii capitale	37 10 50 01	669 000	669 000
	16	c) dotari si alte investitii	33 10 50 03	16 448 000	16 442 784
	17	d) burse	33 10 50 04	8 052 079	8 052 079
	18	e) transport pentru studenti	33 10 50 05	1 337 925	1 337 925
	19	f) realizarea obiectivelor de investitii	33 10 50 06	3 750 000	3 750 000
	20	g) subventii pentru cazarea externa	33 10 50 07	9 420	2 793
	20	h) subventii pentru achizitii de calculatoare	33 10 50 08	0	0
	21	j) subventii pentru camine si cantine	36 10 50 09	7 442 173	7 442 173



Bugetul de venituri și cheltuieli anul 2009 (3/3)

Nr crt	rd	Denumirea indicatorilor	Cod	Prevederi	Realizat
0	1	2	3	4	5
II	23	CHELTUIELI din care:		242 659 144	170 327 623
1	24	Cheltuieli pentru activitatea de baza	65 10 06 10	129 225 084	107 011 217
	25	a) cheltuieli din venituri proprii	65 10 06 10 01	38606370	18 225 092
	26	b) cheltuieli din finantarea de baza	65 10 06 10 02	88 802 561	88 786 125
2	27	Cheltuieli penru microproductie	65 10 06 13	2 293 147	583 185
3	28	Cheltuieli pentru camine si cantine	65 10 06 14	9 500 000	7 841 602
4	29	Cheltuieli pentru cercetare	65 10 06 11	37 101 108	15 912 943
5	30	Cheltuieli din alocatii bugetare	65 10 06 12	38 909 570	36 232 726
	31	Cheltuieli pentru reparatii capitale	65 10 06 12 01	669 000	669 000
	32	Cheltuieli pentru dotari si alte investitii	65 10 06 12 03	16 448 000	16 442 784
	33	Cheltuieli pentru burse	65 10 06 12 04	8 108 514	7 422 285
	34	Cheltuieli pentru transportul studentilor	65 10 06 12 05	2 482 463	504 327
	35	Cheltuieli pentru obiective de investitii	65 10 06 12 06	3 750 000	3 749 364
	36	Cheltuieli pentru cazarea externa	65 10 06 12 07	9 420	2 793
	37	Cheltuieli pentru achizitia de calculatoare	65 10 06 12 08	0	0
	38	Cheltuieli pentru camine si cantine	65 10 06 12 02	7 442 173	7 442 173
6	39	Cheltuieli din fonduri externe postaderare	65 10 06 12 09	25 630 235	2 443 666
7	40	Cheltuieli din sponsorizare	65 10 06 10 37	1816153	302 284



Situația veniturilor anul 2009

Nr crt	Natura veniturilor	Valoarea
0	1	2
1	Excedent din anul precedent din care:	13 208 526
	a) excedent din venituri proprii:	12 007 553
	- din venituri proprii	3 606 370
	- din finantarea de baza	4 560 540
	- din cercetare stiintifica	2 101 108
	- din microproductie	293 147
	-POSDRU-burse doctorale	630 235
	- din sponsorizare	816 153
	b) excedent din alocatii bugetare:	1 200 973
	- din burse	56 435
	- din transport pentru studenti	1 144 538
	- din investitii	0
2	Venituri din finantarea de baza	84 242 021



Situația veniturilor anul 2009

continuare

Nr crt	Natura veniturilor	Valoarea
0	1	2
3	Venituri din finantarea complementara pentru:	37 696 754
	a) reparatii capitale	669 000
	b) camine si cantine	7 442 173
	c) dotari si alte investitii	16 442 784
	d) burse	8 052 079
	e) alte forme de protectie sociala a studentilor	1 337 925
	f) realizarea unor obiective de investitii	3 750 000
	g) subventii pentru cazarea externa a studentilor	2 793
	h) subventii pentru achizitii de calculatoare	0
4	Venituri din fonduri externe postaderare	12 128 529
5	Venituri din activitati proprii	17 736 427
6	Venituri din activitati autofinantate din care:	16 479 332
	a) cercetare stiintifica:	15 970 623
	- contracte de cercetare	15 057 269
	- DEP	674 512
	- D I D	238 842



Situația veniturilor anul 2009

continuare

Nr crt	Natura veniturilor	Valoarea
0	1	2
	b) microproductie:	508 709
	- U P M	3 788
	- editura	504 921
	- ASPC Hunedoara	0
7	Venituri din camine si cantine (serviciul social)	7 841 602
	a) din camine:	5 939 745
	- taxe	0
	- chirii	0
	b) din cantine (hrana)	1 901 857
8	Venituri din donatii si sponsorizari	161 392
	TOTAL VENITURI	189 494 583



Situația veniturilor din activități proprii 2009 pe surse de finanțare

POLITEHNICA
UNIVERSITATEA "POLITEHNICA" DIN TIMIȘOARA

Nr crt	Natura veniturilor	Valoare
0	1	2
1	Venituri din taxe de scolarizare (in lei)	10 127 061
2	Venituri din regia activitatilor autofinantate din care:	1 763 425
	a) contracte de cercetare stiintifica	1 487 525
	b) D I D	35 863
	c) D E P	240 000
	d) U P M	0
	e) CM-PICSU	37
	f) ITALY Point	0
	g) Interlingua	0
	h) ciducos	0
3	Venituri din chirii	2 987 215
4	Venituri din taxe de scolarizare (in valuta)	83 640
6	Venituri din centrul de multiplicare	512 819
7	Alte venituri	2 261 956
8	Venituri din sponsorizare	161 392
9	Fond pentru intretinere reparatii si dezvoltare	311
	TOTAL (slide2 rd 04+09+10)	17 897 819



Situația veniturilor din activități proprii 2009

Rectorat și Facultăți

POLITEHNICA
UNIVERSITATEA "POLITEHNICA" DIN TIMIȘOARA

Nr crt	Natura veniturilor	Valoare
0	1	2
I	Venituri proprii realizate de rectorat	7 668 519
II	Venituri proprii realizate de facultati din care:	10 229 300
1	Facultatea de Automatica si Calculatoare	1 405 926
2	Facultatea de Chimie Industriala	544 779
3	Facultatea de Constructii	1 586 849
4	Facultatea de Arhitectura	940 235
5	Facultatea de Electrotehnica	368 681
6	Facultatea de Electronica si Telecomunicatii	744 363
7	Facultatea de Hidrotehnica	232 796
8	Facultatea de Mecanica	2 017 211
9	Facultatea Management Productie Transporturi	560 499
10	Facultatea de Inginerie Hunedoara	686 460
11	Departamentul de Matematica	382 303
12	Departamentul de Fizica	142 289
13	Departamentul de Educatie Fizica si Sport	68 306
14	Departamentul de Pedagogie	135 358
15	Departamentul de Comunicatii si Limbi Straine	251 853
16	Venituri din sponsorizare	161 392
	TOTAL	17 897 819



Situația veniturilor din activități proprii 2009

Rectorat (pe surse)

POLITEHNICA
UNIVERSITATEA "POLITEHNICA" DIN TIMIȘOARA

Nr crt	Natura veniturilor	Valoare
0	1	2
1	Venituri din taxe de scolarizare (in lei)	2 316 904
2	Venituri din regia activitatilor autofinantate din care:	746 633
	a) contracte de cercetare stiintifica	470 733
	b) D I D	35 863
	c) D E P	240 000
	d) U P M	37
	e) CM-PICSU	0
	f) ITALY Point	0
	g) Interlingua	0
	h) ciducos	0
3	Venituri din chirii	2 515 739
4	Venituri din taxe de scolarizare (in valuta)	8 364
5	Venituri din <i>centrul de multiplicare</i>	512 819
6	Alte venituri	1 567 749
7	Fond pentru intretinere reparatii si dezvoltare	311
	TOTAL	7 668 519



Situația cheltuielilor anul 2009

Nr crt	Natura cheltuielilor	Valoare
0	1	2
1	Cheltuieli din finantarea de baza	88 786 125
2	Cheltuieli din finantarea complementara pentru:	36 232 726
	a) reparatii capitale	669 000
	b) camine si cantine	7 442 173
	c) dotari si alte investitii	16 442 784
	d) burse	7 422 285
	e) alte forme de protectie sociala a studentilor	504 327
	f) realizarea unor obiective de investitii	3 749 364
	g) cazarea externa a studentilor	2 793
	h) achizitii de calculatoare	0
3	Cheltuieli din fonduri externe postaderare	2 443 666
4	Cheltuieli din activitati proprii	18 225 092



Situația cheltuielilor anul 2009 continuare

Nr crt	Natura cheltuielilor	Valoare
0	1	2
5	Cheltuieli din activitati autofinantate din care:	16 496 128
	a) cercetare stiintifica:	15 912 943
	- contracte de cercetare	14 415 740
	- D E P	1 258 361
	- D I D	238 842
	b) microproductie:	583 185
	- U P M	1 320
	- editura	581 865
	- ASPC Hunedoara	0
6	Cheltuieli din camine si cantine (serviciul social)	7 841 602
	a) din camine	5 939 745
	b) din cantine (hrana)	1 901 857
7	Cheltuieli din sponsorizare si donatii	302 284
	TOTAL	170 327 623



Situația cheltuielilor din venituri din activități proprii Rectorat și Facultăți

Nr crt	Natura cheltuielilor	Valoare
0	1	2
I	Venituri proprii realizate de rectorat	10 845 859
II	Venituri proprii realizate de facultati din care:	7 681 517
1	Facultatea de Automatica si Calculatoare	1 048 372
2	Facultatea de Chimie Industriala	418 349
3	Facultatea de Constructii	1 176 812
4	Facultatea de Arhitectura	1 253 709
5	Facultatea de Electrotehnica	54 743
6	Facultatea de Electronica si Telecomunicatii	621 544
7	Facultatea de Hidrotehnica	231 085
8	Facultatea de Mecanica	1 155 044
9	Facultatea de Management in Productie si Transporturi	301 823
10	Facultatea de Inginerie Hunedoara	711 214
11	Departamentul de Matematica	73 511
12	Departamentul de Fizica	81 449
13	Departamentul de Educatie Fizica si Sport	47 756
14	Departamentul de Pedagogie	166 888
15	Departamentul de Comunicatii si Limbi Straine	36 934
16	Cheltuieli din sponsorizare	302 284
	TOTAL	18 527 376



Cheltuieli din finanțarea de bază anul 2009

Nr crt	Natura cheltuielilor	Valoare
1	Cheltuieli de personal	74 565 185
2	Cheltuieli materiale din care:	14 219 238
	- drepturi cu caracter social	0
	- utilitati	5 330 752
	- furnituri de birou	537 371
	- materiale si servicii diverse	4 438 482
	- materiale si servicii cu caracter functional	680
	- obiecte de inventar	891 127
	- reparati curente	2 134 525
	- alte cheltuieli	300 959
	- publicatii	585 342
3	Cheltuieli de capital	0
4	Ajutoare sociale	1702
	Total	88 786 125



Cheltuieli din venituri din activități proprii anul 2009

Nr crt	Natura cheltuielilor	Valoare
1	Cheltuieli de personal	5 158 324
2	Cheltuieli materiale din care:	6 030 861
	- drepturi cu caracter social	0
	- utilitati	638 543
	- furnituri de birou	105 407
	- materiale si servicii diverse	2 871 189
	- materiale si servicii cu caracter functional	7 347
	- obiecte de inventar	108 068
	- reparati curente	237 517
	- reparatii capitale	0
	- alte cheltuieli	2 002 675
	- publicatii	60 115
3	Ajutoare sociale	82 807
4	Burse de excelenta	381 225
5	Cheltuieli de capital din care:	6 571 875
	- Dotari si alte investitii	6 571 875
	- Reparatii capitale	0
	- Participari la capitalul social al societatilor	0
6	Cheltuieli din sponsorizare	302 284
	Total	18 527 376



Cheltuieli din cercetarea științifică anul 2009

Nr crt	Natura cheltuielilor	Valoare
1	Cheltuieli de personal	6 953 281
2	Cheltuieli materiale din care:	6 501 475
	- drepturi cu caracter social	0
	- utilitati	15 695
	- furnituri de birou	206 560
	- materiale si servicii diverse	5 186 825
	- materiale si servicii cu caracter functional	3 372
	- obiecte de inventar	129 461
	- reparati curente	76 822
	- alte cheltuieli	864 146
	- publicatii	18 594
3	Burse studenți	41 700
4	Cheltuieli de capital	2 416 487
	Total	15 912 943



Cheltuieli din microproducție anul 2009

Nr crt	Natura cheltuielilor	Valoare
1	Cheltuieli de personal	64 535
2	Cheltuieli materiale din care:	518 650
	- drepturi cu caracter social	0
	- utilitati	2 583
	- furnituri de birou	540
	- materiale si servicii diverse	515 527
	- materiale si servicii cu caracter functional	0
	- obiecte de inventar	0
	- reparati curente	0
	- alte cheltuieli	0
	- publicatii	0
3	Cheltuieli de capital	0
	Total	583 185



Cheltuieli pentru cămine și cantine anul 2009 subvenție

POLITEHNICA
UNIVERSITATEA "POLITEHNICA" DIN TIMIȘOARA

Nr crt	Natura cheltuielilor	Valoare
1	Cheltuieli de personal	2 250 137
2	Cheltuieli materiale din care:	5 192 036
	- drepturi cu caracter social	0
	- utilitati	4 426 702
	- furnituri de birou	0
	- materiale si servicii diverse	532 896
	- materiale si servicii cu caracter functional	0
	- obiecte de inventar	157 523
	- reparati curente	74 915
	- reparatii capitale	0
	- alte cheltuieli	0
	- publicatii	0
3	Cheltuieli de capital	0
	- dotari si alte investitii	0
	- reparatii capitale	0
	Total	7 442 173



Cheltuieli pentru cămine și cantine (venituri activități proprii) anul 2009

Nr crt	Natura cheltuielilor	Valoare
1	Cheltuieli de personal	2 504 958
2	Cheltuieli materiale din care:	4 938 586
	- hrana	1 901 857
	- drepturi cu caracter social	0
	- utilitati	1 790 786
	- furnituri de birou	22 358
	- materiale si servicii diverse	1 012 544
	- materiale si servicii cu caracter functional	333
	- obiecte de inventar	105 814
	- reparati curente	35 932
	- reparatii capitale	0
	- alte cheltuieli	68 962
	- publicatii	0
3	Cheltuieli de capital	398 058
	- dotari si alte investitii	248 058
	- reparatii capitale	150 000
	Total	7 841 602



Cheltuieli de capital - Lucrări de investiții anul 2009 (1/3)

Nr	Cheltuieli de capital	Valoarea
0	1	2
I	LUCRARI DE INVESTITII din care:	23 948 302
1	din venituri proprii din care:	4 784 106
	- Achiziție teren sport	3 596 750
	- Achiziție teren Văliug	600 000
	- SF Extindere spații de învățământ și cercetare la Facultatea de Chimie	288 062
	- Reabilitare Cămin 14C	199 999
	- Reabilitare Baza sportivă 2	3 853
	- Reabilitare Hală laborator CMMC	95 442
2	din alocatii bugetare din care:	19 164 196
	Investiții	3 749 364
	- Ext sp inv și cercet La C D E C T T	3 231 000
	- Sala Polivalentă	518 364
	Achizitii imobile	7 185 000
	- Teren sport	7 185 000
	- Teren Văliug	0
	Consolidări	269 244
	- Facultatea de Management	269 244



Cheltuieli de capital - Lucrări de investiții anul 2009 (2/3)

Nr	Cheltuieli de capital	Valoarea
0	1	2
	REABILITĂRI CLĂDIRI	7 291 588
	- <i>Reabilitare cămine / cantine – din care</i>	3 698 600
	- <i>Cantina 1 C</i>	420 680
	- <i>Casa Politehnicii nr 2</i>	124 000
	- <i>Cămin 8C</i>	1 472 000
	- <i>Cămin 14C</i>	527 000
	- <i>Cămin 23G</i>	356 000
	- <i>Cămin 25G</i>	390 000
	- <i>Cămin 19C</i>	220 920
	- <i>Spitalul studentesc</i>	93 000
	- <i>Casa Politehnicii nr 1</i>	95 000



Cheltuieli de capital - Lucrări de investiții anul 2009 (3/3)

Nr	Cheltuieli de capital	Valoarea
0	1	2
	- Reabilitări spații de învățământ – din care	3 592 988
	- Facultatea de Chimie Bocșei – tâmplărie acoperiș	354 797
	- Facultatea de Chimie – supraetajare CT	535 000
	- Facultatea de Electrotehnică – supraetajare corp D	25 834
	- Facultatea de Inginerie Hunedoara – sală Sport	159 000
	- Clădire Ciprian Porumbescu	90 000
	- Bază sportivă Nr 1	427 187
	- Bază sportivă Nr 2	627 000
	- Facultatea de Hidrotehnică	221 000
	-Facultatea de Inginerie Hunedoara – corp administrativ	250 430
	-Facultatea de Mecanică – Laborator tratamente termice	571 000
	- Spații administrative – seră flori	38 000
	- Facultatea de Inginerie Hunedoara – Stație electrică	293 740
	REPARAȚII CAPITALE	669 000
	- Facultatea AC ETC ET	451 000
	- Facultatea de Construcții	218 000



Cheltuieli de capital - Dotări din venituri proprii 2009

POLITEHNICA
UNIVERSITATEA "POLITEHNICA" DIN TIMIȘOARA

II	DOTARI din care:	6 315 486
1	din venituri proprii din care:	2 083 210
	a) rectorat	1 140 148
	b) facultati din care:	927 269
	- Facultatea de Automatica si Calculatoare	0
	- Facultatea de Electronica si Telecomunicatii	12 075
	- Facultatea de Management	113 065
	- Facultatea de Chimie Industriala	0
	- Facultatea de Hidrotehnica	0
	- Facultatea de Constructii	530 263
	- Facultatea de Arhitectura	0
	- Facultatea de Mecanica	26 837
	- Facultatea de Electrotehnica	77 477
	- Facultatea de Inginerie Hunedoara	59 370
	- Departamentul de Matematica	5 825
	- Departamentul de Fizica	98 073
	- Departamentul de Educatie Fizica	0
	- DCLS	0
	- Departamentul de Pedagogie	4 284
	c) Programe externe: Proiect Vicadis din care:	15 793
	- Facultatea de Electronica si Telecomunicatii	11 067
	- Rectorat	4 726



Cheltuieli de capital - Dotări din alocații bugetare 2009

POLITEHNICA
UNIVERSITATEA "POLITEHNICA" DIN TIMIȘOARA

2	din alocații bugetare	1 696 952
2 1	Program Platformă	1 430 676
	a) rectorat	0
	b) facultati <i>din care:</i>	1 430 676
	- <i>Facultatea de Automatica si Calculatoare</i>	251 145
	- <i>Facultatea de Constructii</i>	469 959
	- <i>Facultatea de Mecanica</i>	709 572
2 2	Licență laborator	266 276
	a) rectorat	0
	b) facultati <i>din care:</i>	266 276
	- <i>Facultatea de Automatica si Calculatoare</i>	162 193
	- <i>Facultatea de Constructii</i>	53 162
	- <i>Facultatea de Mecanica</i>	50 921



Cheltuieli de capital

Dotări din activități autofinanțate și sponsorizare 2009

N r	Cheltuieli de capital	Valoarea
0	1	2
3	din veniturile activitatilor autofinantate <i>din care:</i>	2 519 104
	a) Cercetare stiintifica Timișoara	2 276 464
	b) Cercetare Hunedoara	44 581
	c) D E P	0
	d) D I D	0
	e) U P M	0
	f) CM-PICSU	0
	g) Editura Politehnicii	0
	h) Social	48 059
	i) Camin 19C	150 000
4	din sponsorizare <i>din care:</i>	16 220
	- <i>Facultatea de Mecanică</i>	16 220
	TOTAL	30 263 788



Veniturile UPT

-anii 2007 2008 2009-

	2007 [Mii RON]	2008 [Mii RON]	2009 [Mii RON]
A1: Venituri proprii bugetare (finanțarea de bază) și venituri proprii extrabugetare	114 538 43	154 418 39	150 596 856
A2: Alocații bugetare complementare	83 509 29	84 481 37	38 897 727
A3: Finanțare externă	0	0	0
TOTAL	198 047 72	238 899 76	189 494 583





Compoziția veniturilor proprii bugetare și extrabugetare ale UPT - anii 2007 2008 2009 -

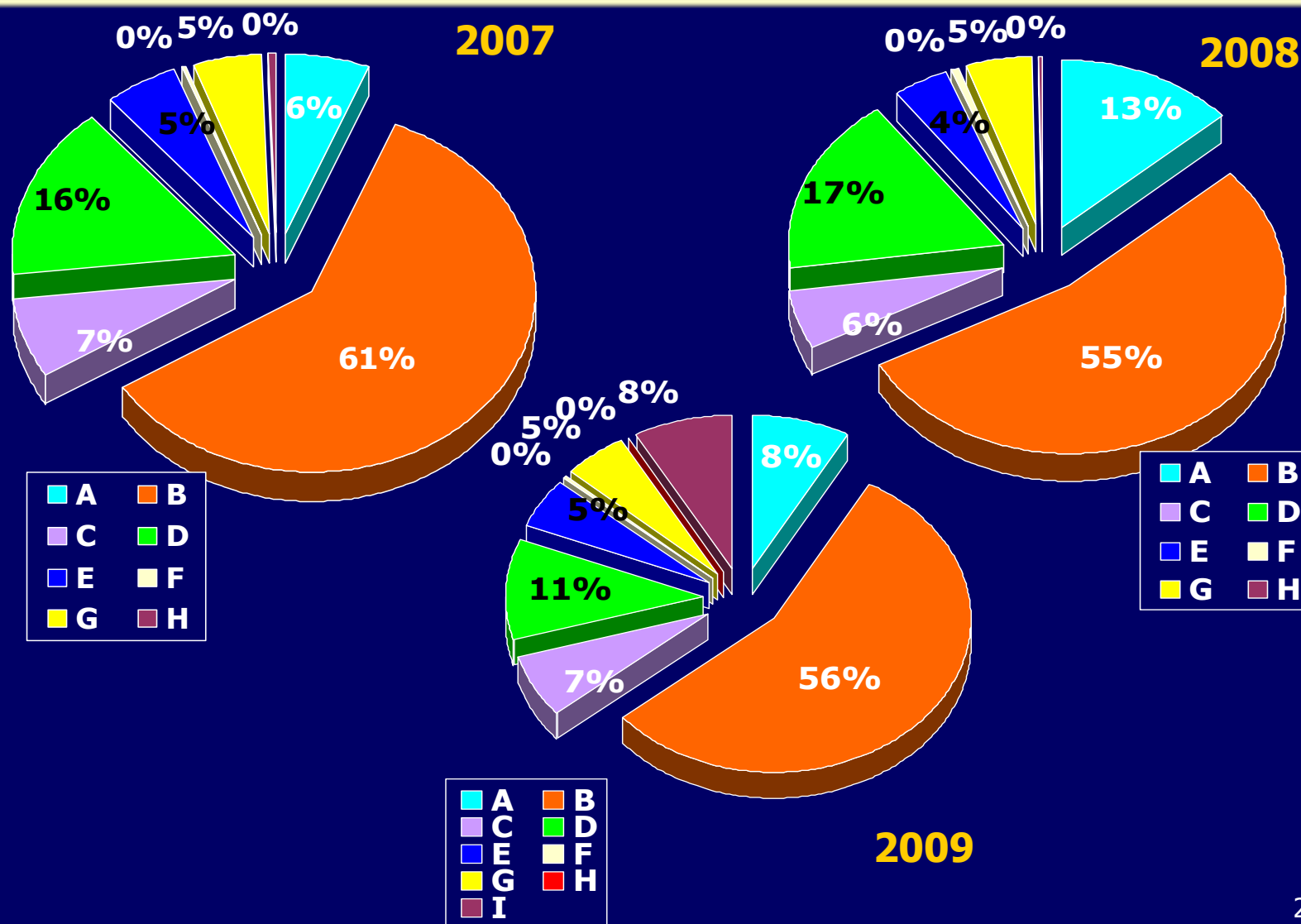
POLITEHNICA
UNIVERSITATEA "POLITEHNICA" DIN TIMIȘOARA

	2007 [RON]	2008 [RON]	2009 [RON]
A: Excedent al anului precedent	6 953 426	20 589 231	12 007 553
B: Venituri din finanțarea de bază	68 709 561	83 226 100	84 242 021
C: Venituri din taxe aferente procesului de învățământ	8 469 874	8 567 411	10 127 061
D: Venituri din activități de cercetare	17 680 363	26 447 483	15 970 623
E: Cămine – cantine	5 958 548	6 627 451	7 841 602
F: Microproducție	337 942	724 657	508 709
G: Alte venituri (chirii etc)	5 949 142	7 623 945	7 609 366
H: Donații și sponsorizări	479 577	612 113	161 392
I: Fonduri externe postaderare	0	0	12 128 529
TOTAL	114 538 433	154 418 391	150 596 856



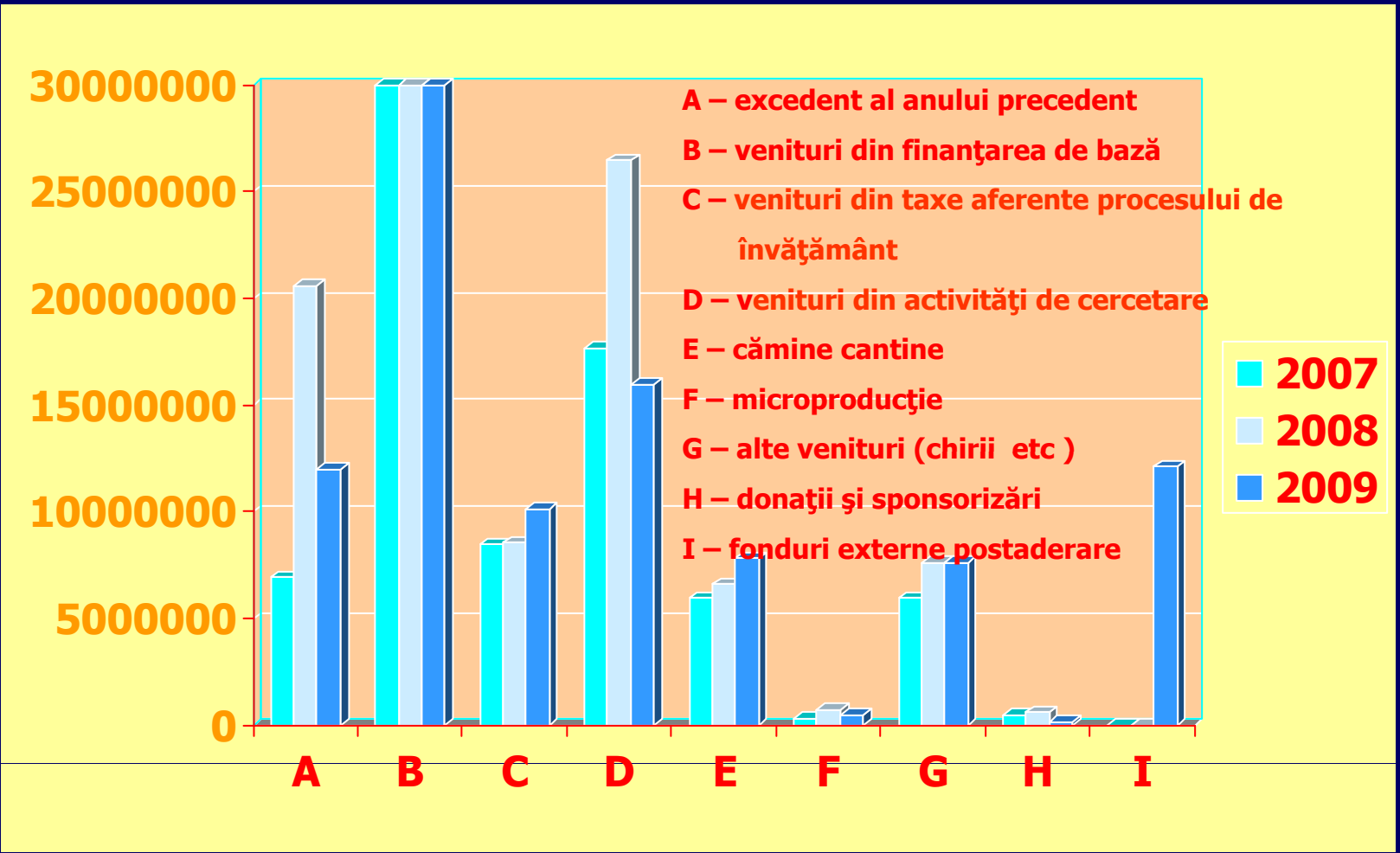
POLITEHNICA
UNIVERSITATEA "POLITEHNICA" DIN TIMIȘOARA

Compoziția veniturilor proprii bugetare și extrabugetare ale UPT - anii 2007 2008 2009 -





Situație comparativă privind compoziția veniturilor proprii bugetare și extrabugetare - anii 2007 2008 2009 -





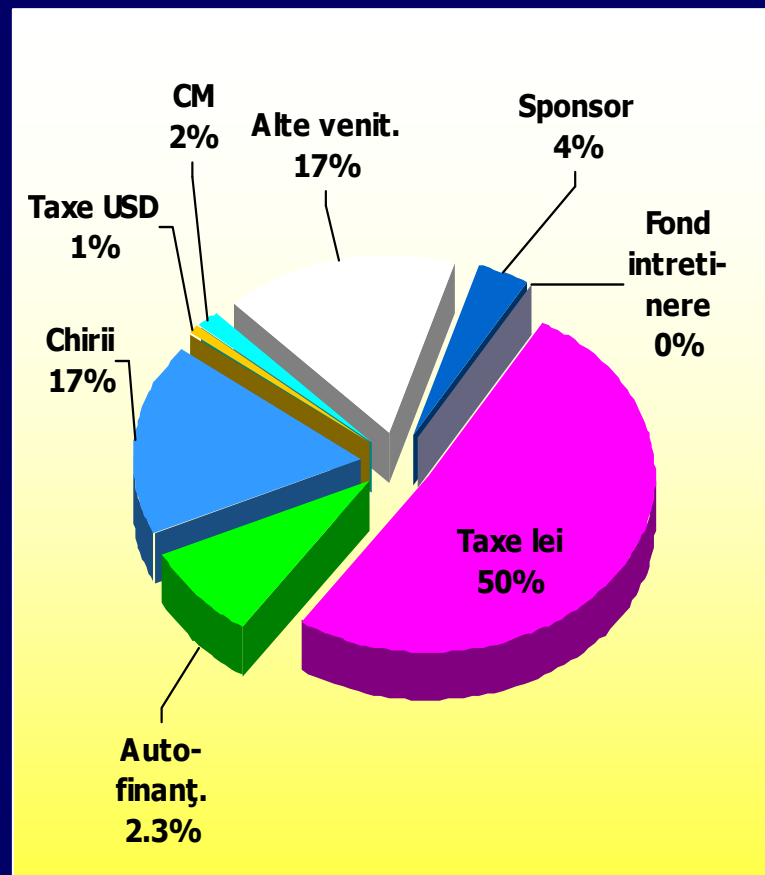
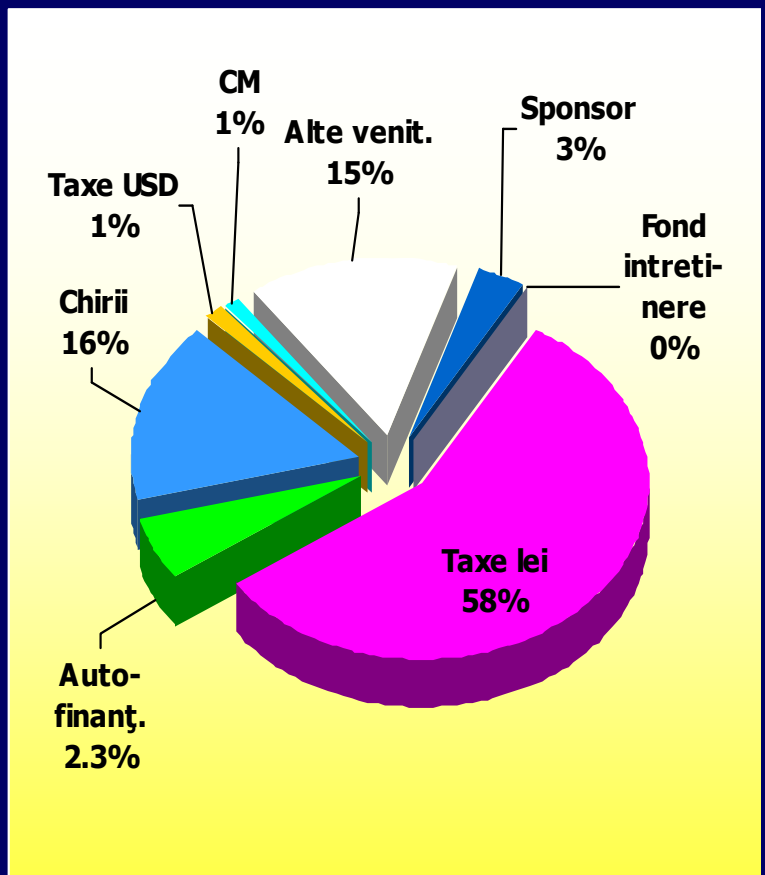
Compoziția veniturilor proprii extrabugetare ale UPT

- anii 2007 2008 2009 -

	2007 [RON]	2008 [RON]	2009 [RON]
Taxe aferente procesului de învățământ în lei	8 469 874	8 567 411	10 127 061
Regii din activități autofinanțate (cercetare formare continuă învățământ la distanță)	877 542	1 449 249	1 763 425
Chirii	2 437 029	2 973 017	2 987 215
Taxe aferente procesului de învățământ în valută convertite în RON	215 175	112 594	83 640
Centrul de multiplicare	188 203	271 972	512 819
Alte venituri	2 230 217	2 816 566	2 261 956
Sponsorizări	479 577	612 113	161 392
Fondul studentesc de întreținere cămine	976	547	311
TOTAL	14 898 593	16 803 469	17 897 819

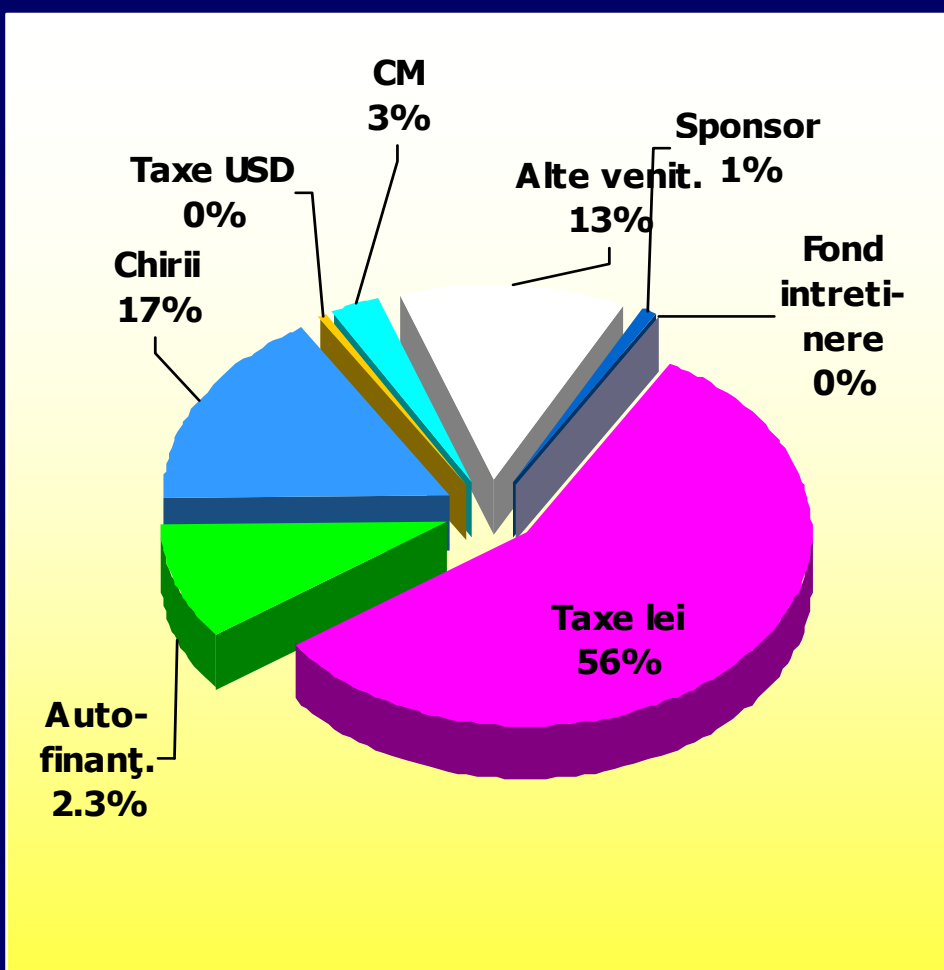


Veniturile proprii extrabugetare -compoziție 2007 2008-



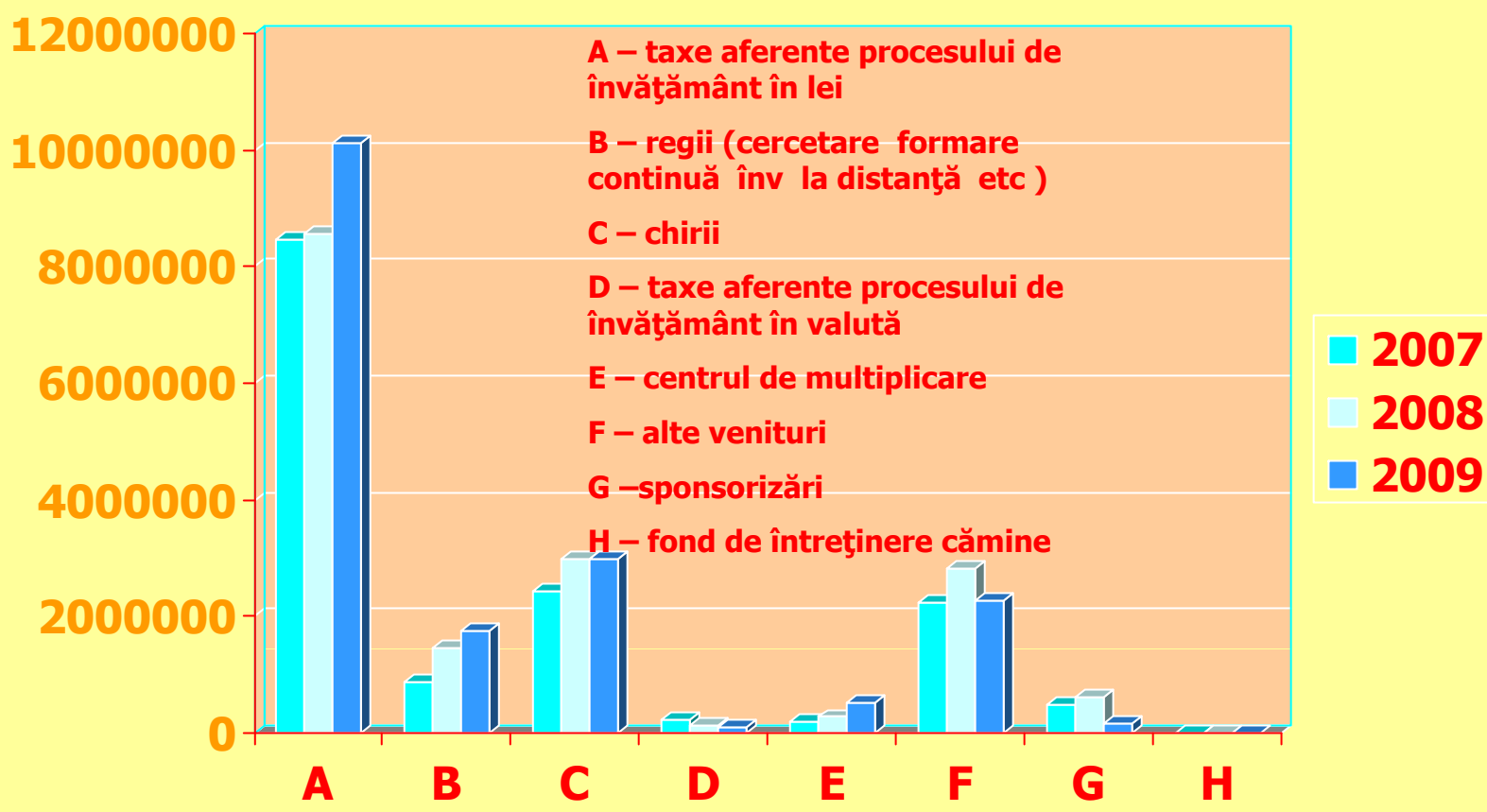


Veniturile proprii extrabugetare -compoziție 2009-





Situație comparativă privind compoziția veniturilor proprii extrabugetare - anii 2007 2008 2009 -



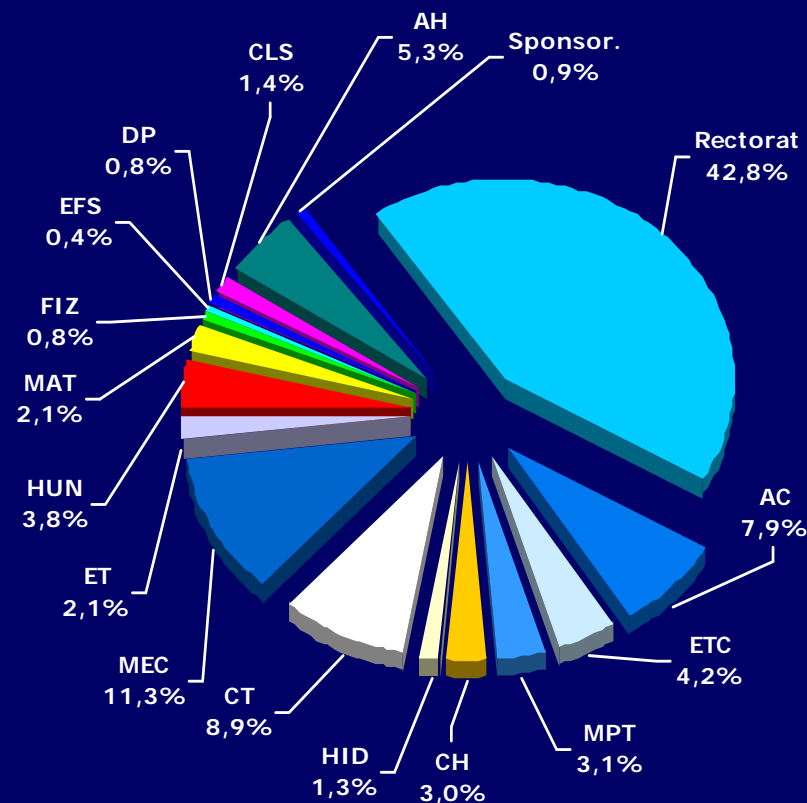


Situația veniturilor din activități proprii Universitate și Facultăți

(conform slide 9)

POLITEHNICA
UNIVERSITATEA "POLITEHNICA" DIN TIMIȘOARA

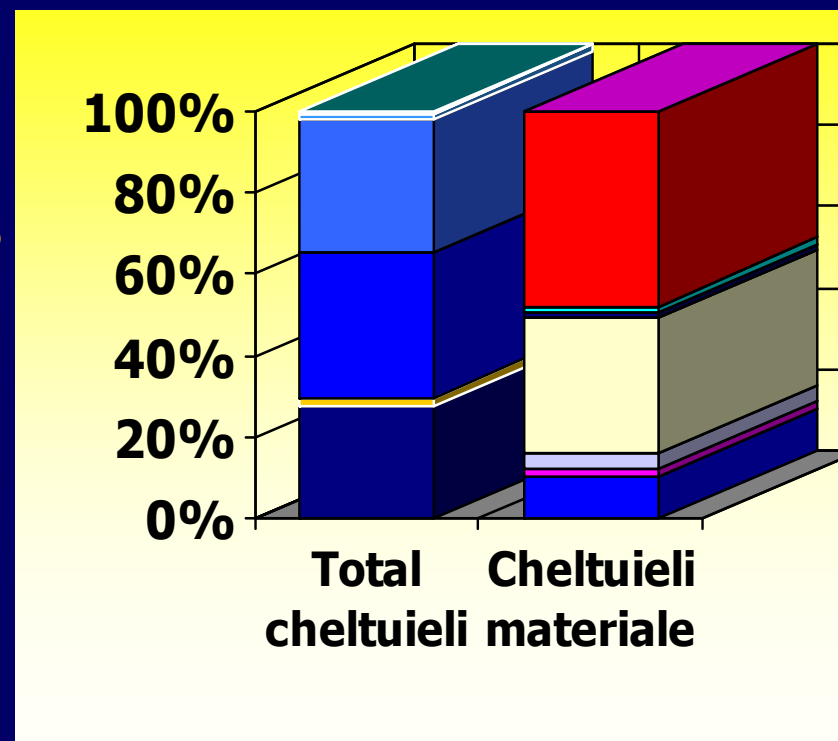
Facultatea	RON
◆ AC	1 405 926
◆ ETC	744 363
◆ MPT	560 499
◆ CH	544 779
◆ HID	232 796
◆ CT	1 586 849
◆ MEC	2 017 211
◆ ET	368 681
◆ HUN	686 460
◆ MAT	382 303
◆ FIZ	142 289
◆ EFS	68 306
◆ DP	135 358
◆ CLS	251 853
◆ AH	940 235
◆ Sponsor	161 392
Total fac	10 229 300
■ Universitate	7 668 519
Total UPT	17 897 819





Cheltuieli din venituri din activități proprii

	RON	
■ VENITURI:		17 897 819
■ CHELTUIELI:		18 527 376
■ Personal:		5 158 324
■ Bursă de excelență		381 225
■ Capital (dotări):		6 571 875
■ Sponsorizări		302 284
■ Ajutoare sociale		82 807
■ Materiale:		6 030 861
✦ utilități		638 543
✦ obiecte inventar		108 068
✦ reparații curente		237 517
✦ alte cheltuieli		2 002 675
✦ publicații		60 115
✦ drepturi sociale TM		0
✦ furnituri birou		105 407
✦ mat serv diverse		2 871 189
✦ mat serv funcț		7 747



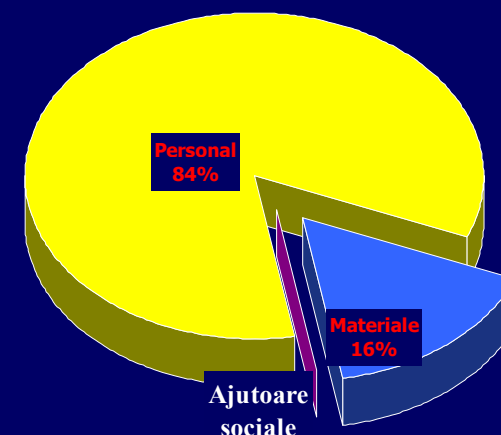
CP	■ B	■ CC	■ CM
utilit.	■ ob.inv.	■ RC	■ alte
publ.	■ dr.soc.	■ furn.bir.	■ mat.serv.
serv.funcț.	■ Spons.	■ Ajut. Social	



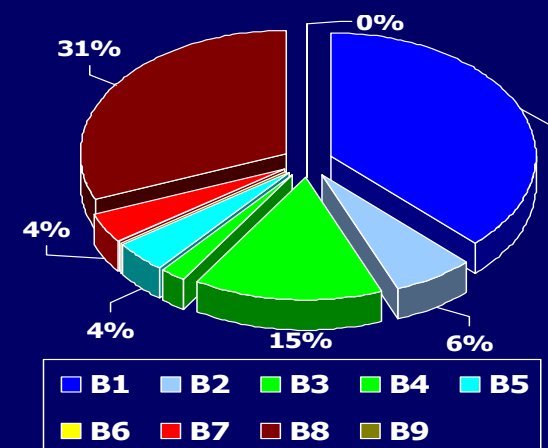
Structura cheltuielilor din veniturile proprii bugetare (finanțarea de bază)

	RON
TOTAL ALOCAT	88 802 562
- Alocatii bugetare	84 242 021
- excedent an precedent	4 560 541
CHELTUIELI :	88 786 125
A - Personal :	74 565 185
B - Materiale :	14 219 238
B1 - utilități	5 330 752
B2 - obiecte inventar	891 127
B3 - reparații curente	2 134 525
B4 - alte cheltuieli	300 959
B5 - publicații	585 342
B6 - drepturi sociale	0
B7 - furnituri birou	537 371
B8 - mater servicii	4 438 482
B9 - mater serv funcț	680
C – Ajutoare sociale	1 702

Structura cheltuielilor



Structura cheltuielilor materiale

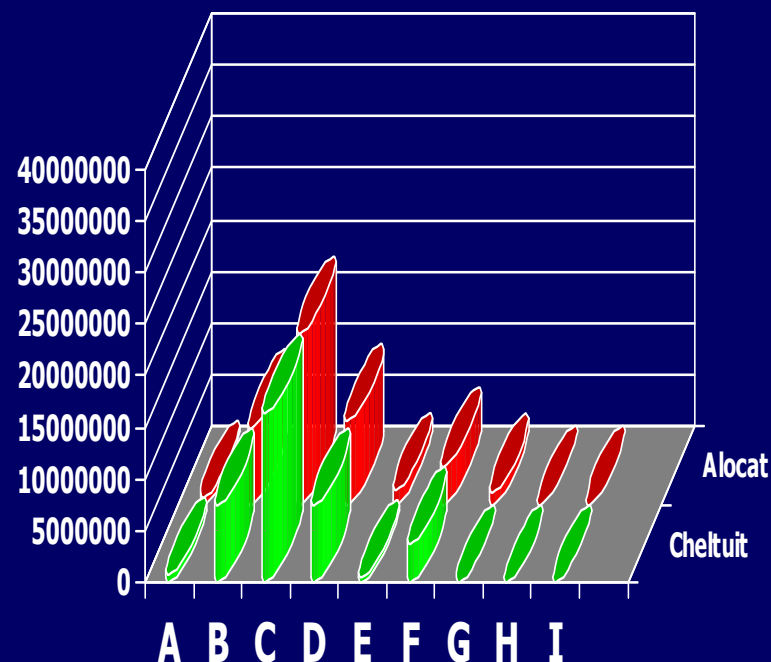




Structura cheltuielilor din alocațiile bugetare complementare

RON

A – Reparații capitale	A: 669 000	C: 669 000
B – Subvenții cămine	A: 7 442 173	C: 7 442 173
C – Dotări și alte investiții (consolidări reabilitări)	A: 16 442 784	C: 16 442 784
D – Burse	A: 8 052 079	C: 7 422 285
E – Protecție socială stud	A: 1 337 925	C: 504 327
F - Investiții CM	A: 3 750 000	C: 3 749 364
G – Excedent al anului precedent	1 200 973	
H – Subvenții pentru cazarea externă a studenților	A: 2 793	C: 2 793
I – Subvenții pentru achiziția de calculatoare	A: 0	C: 0



TOTAL Alocat 38 897 727

TOTAL Cheltuit 36 232 726



Venituri și cheltuieli din finanțarea de bază și veniturile proprii extrabugetare

(fără veniturile din cercetare microproducție social)

-2007-

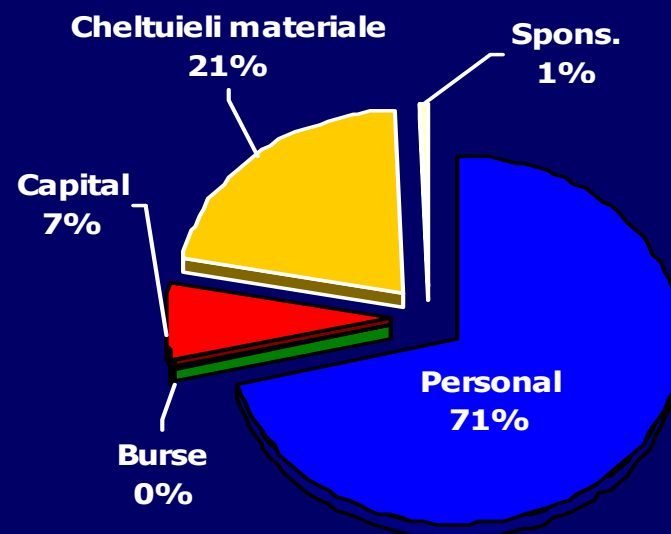
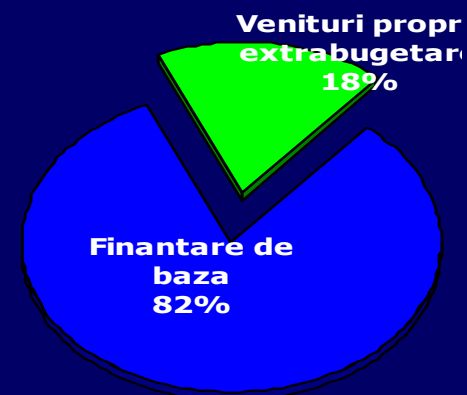
RON

■ VENITURI

■ report 2006:	6 953 426
■ finanțare de bază	68 709 561
■ venituri proprii	14 898 593
TOTAL	90 561 580

■ CHELTUIELI

■ personal	51 217 466
■ burse	136 838
■ capital	4 890 469
■ materiale	15 456 587
■ sponsorizare	367 074
TOTAL	72 068 434





Venituri și cheltuieli din finanțarea de bază și veniturile proprii extrabugetare

(fără veniturile din cercetare microproducție social)

-2008-

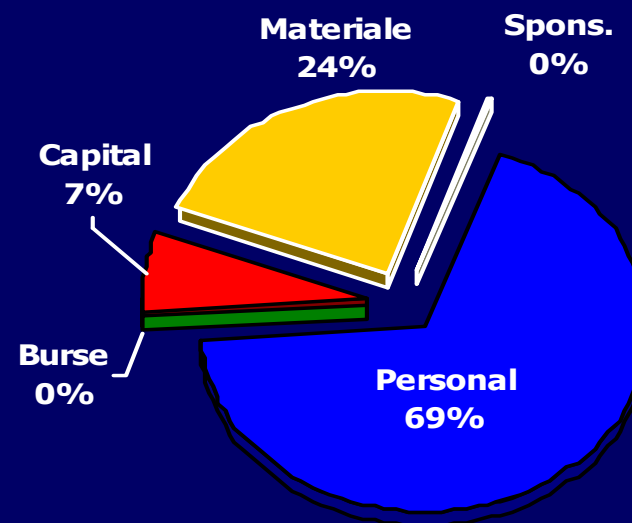
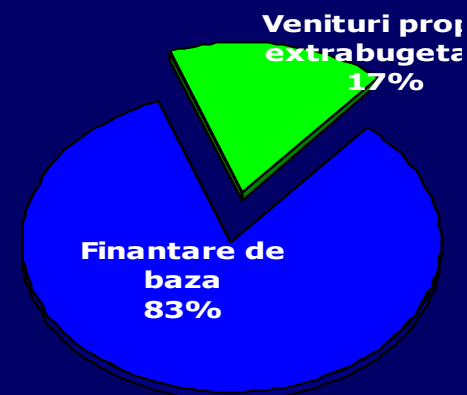
RON

VENITURI

■ report 2007:	16 971 728
■ finanțare de bază	83 226 100
■ venituri proprii	16 803 469
TOTAL	117 001 297

CHELTUIELI

■ personal	73 431 697
■ Burse	18 166
■ capital	7 632 950
■ materiale	26 070 955
■ sponsorizare	387 596
TOTAL	107 541 364





Venituri și cheltuieli din finanțarea de bază și veniturile proprii extrabugetare

(fără veniturile din cercetare microproducție social)

-2009-

RON

VENITURI

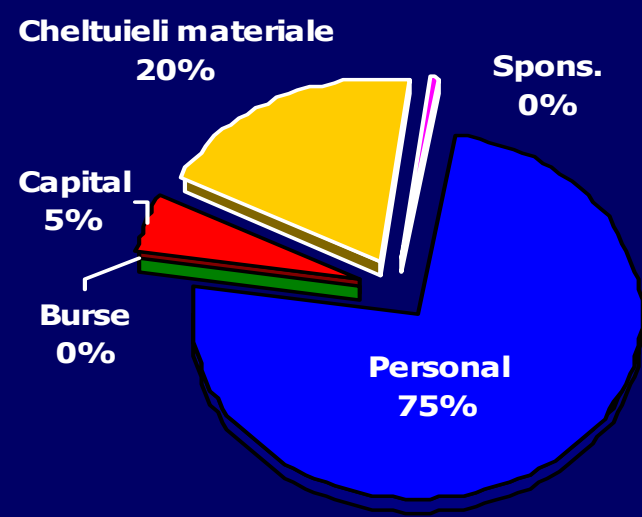
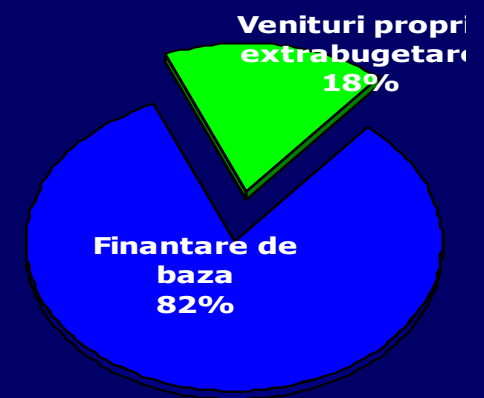
■ report 2008: *	8 983 063
■ finanțare de bază	84 242 021
■ venituri proprii **	17 897 819
TOTAL	111 122 903

CHELTUIELI

■ personal	79 723 509
■ burse	381 225
■ capital	6 571 875
■ materiale	20 250 099
■ ajutoare sociale	84 509
■ sponsorizare	302 284
TOTAL	107 313 501

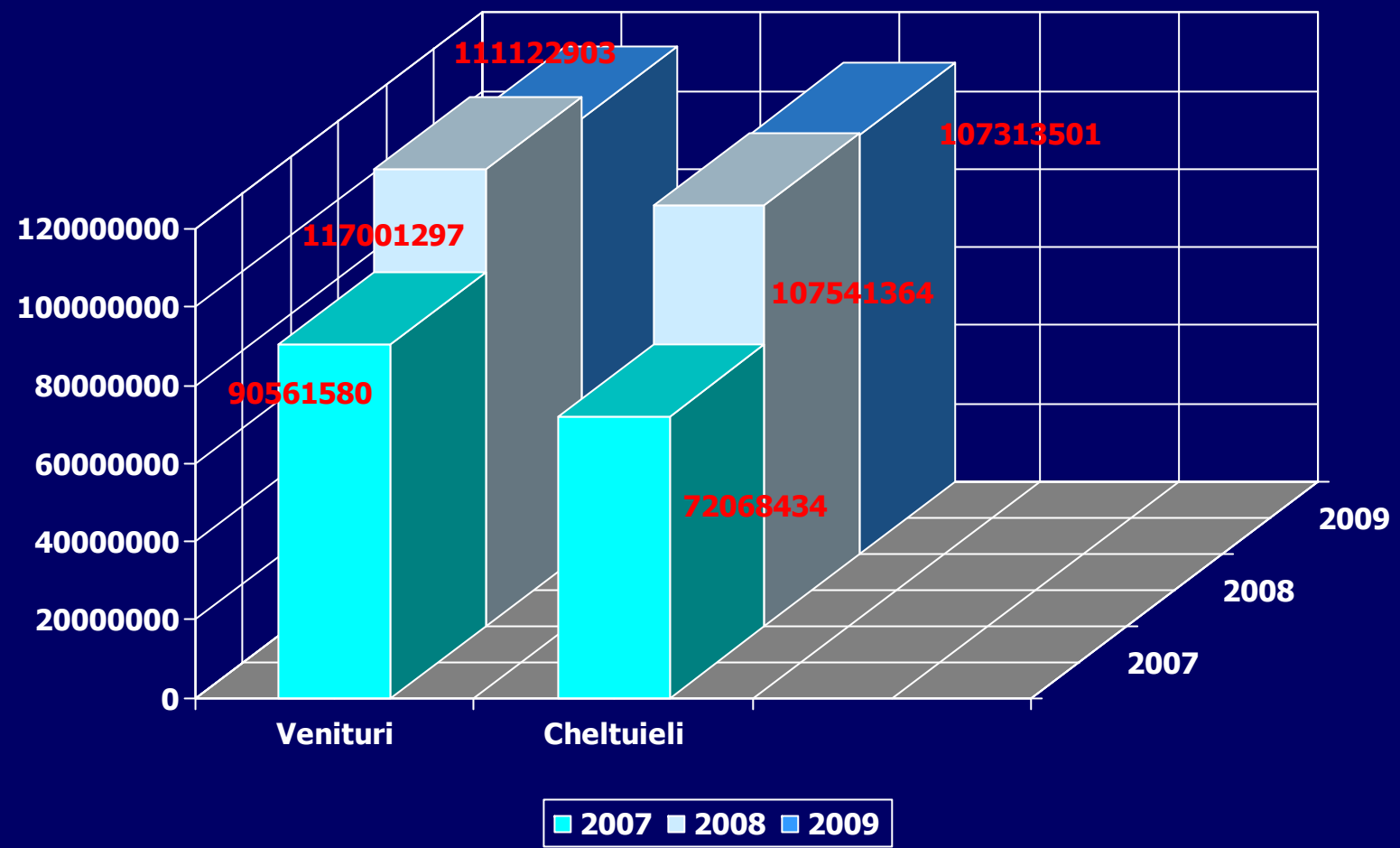
* Report = Nr Crt 1 a) VP + Spons
Slide 5

** VP = rd4+ +rd 09+rd 10+rd11 Slide 2





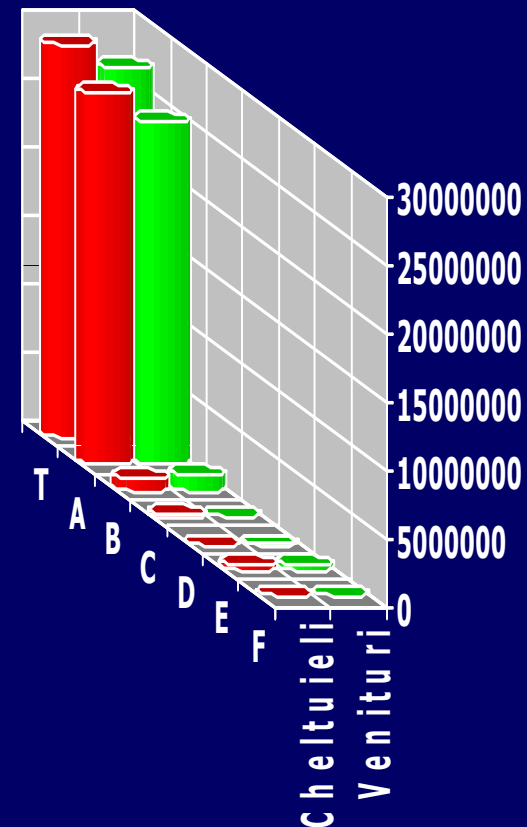
Venituri și cheltuieli din alocațiile bugetare de bază și veniturile proprii extrabugetare - comparativ 2007 2008 și 2009-





Activități autofinanțate (cercetare + microproducție) Venituri / Cheltuieli 2008

■	T – TOTAL VENITURI *	27 172 140
■	CERCETARE ȘTIINȚIFICĂ	26 447 483
◆	A- Contracte de cercetare	25 182 085
◆	B-DEP	1 141 140
◆	C-DID	124 258
■	MICROPRODUCTIE	724 657
◆	D-UPM	21 635
◆	E-Editură	496 244
◆	F-ASPC Hunedoara	206 778
■	T – TOTAL CHELTUIELI	28 871 386
■	CERCETARE ȘTIINȚIFICĂ	28 333 564
◆	A-Contracte de cercetare	27 234 237
◆	B-DEP	879 705
◆	C-DID	219 622
■	MICROPRODUCȚIE	537 822
◆	D-UPM	3 340
◆	E-Editură	406 505
◆	F-ASPC Hunedoara	127 977

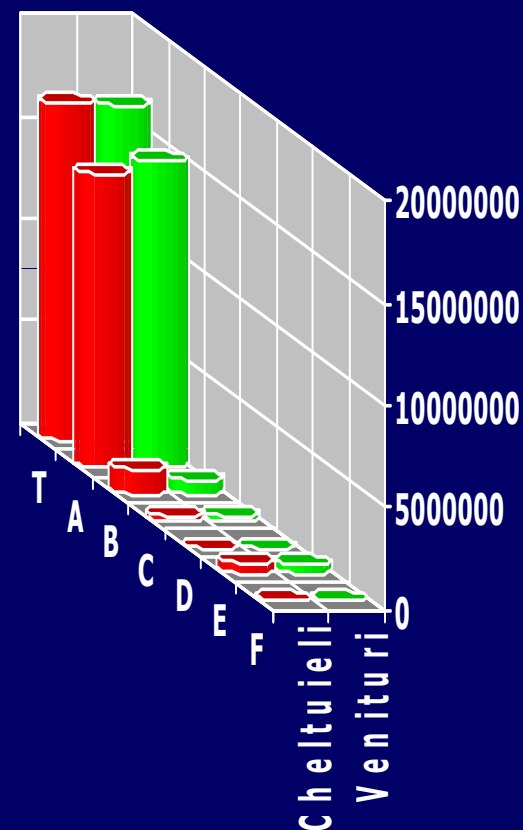


* Excedent an precedent (cercetare + microproducție) 3 617 503



Activități autofinanțate (cercetare + microproducție) Venituri / Cheltuieli 2009

■	T – TOTAL VENITURI	16 479 332
■	CERCETARE ȘTIINȚIFICĂ	15 970 623
◆	A- Contracte de cercetare	15 057 269
◆	B-DEP	674 512
◆	C-DID	238 842
■	MICROPRODUCȚIE	508 709
◆	D-UPM	3 788
◆	E-Editură	504 921
◆	F-ASPC Hunedoara	0
■	T – TOTAL CHELTUIELI	16 496 128
■	CERCETARE ȘTIINȚIFICĂ	15 912 943
◆	A-Contracte de cercetare	14 415 740
◆	B-DEP	1 258 361
◆	C-DID	238 842
■	MICROPRODUCȚIE	583 185
◆	D-UPM	1 320
◆	E-Editură	581 865
◆	F-ASPC Hunedoara	0



* Excedent an precedent (cercetare + microproducție)=2.394.255



Venituri și cheltuieli aferente activității de cercetare științifică

-2007 2008 2009-

POLITEHNICA
UNIVERSITATEA "POLITEHNICA" DIN TIMIȘOARA

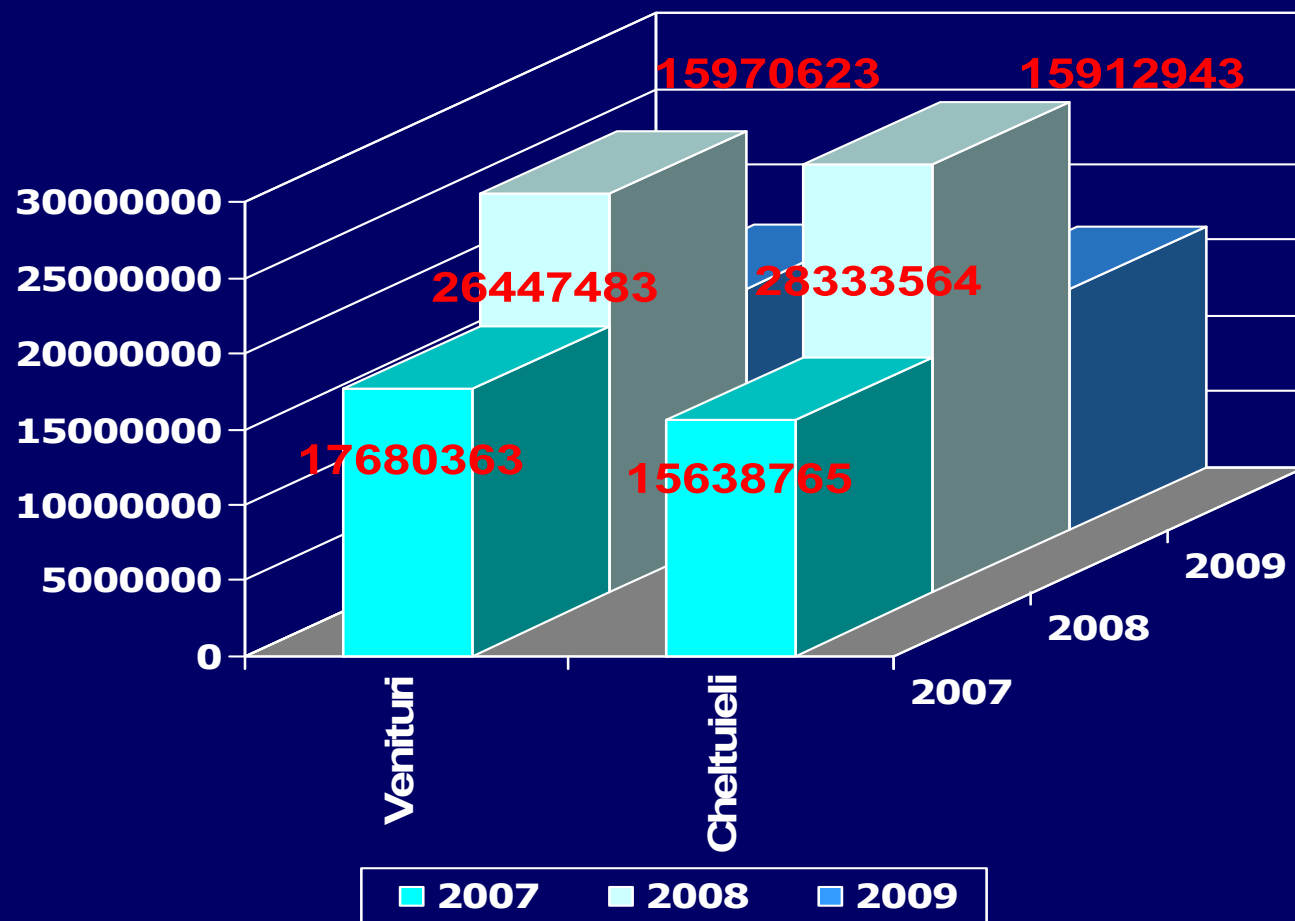
	VENITURI [RON]	CHELTUIELI [RON]
2007	17 680 363	15 638 765
2008	26 447 483	28 333 564
2009	15 970 623	15 912 943



Venituri și cheltuieli aferente activității de cercetare științifică

-2007 2008 2009-

POLITEHNICA
UNIVERSITATEA "POLITEHNICA" DIN TIMIȘOARA



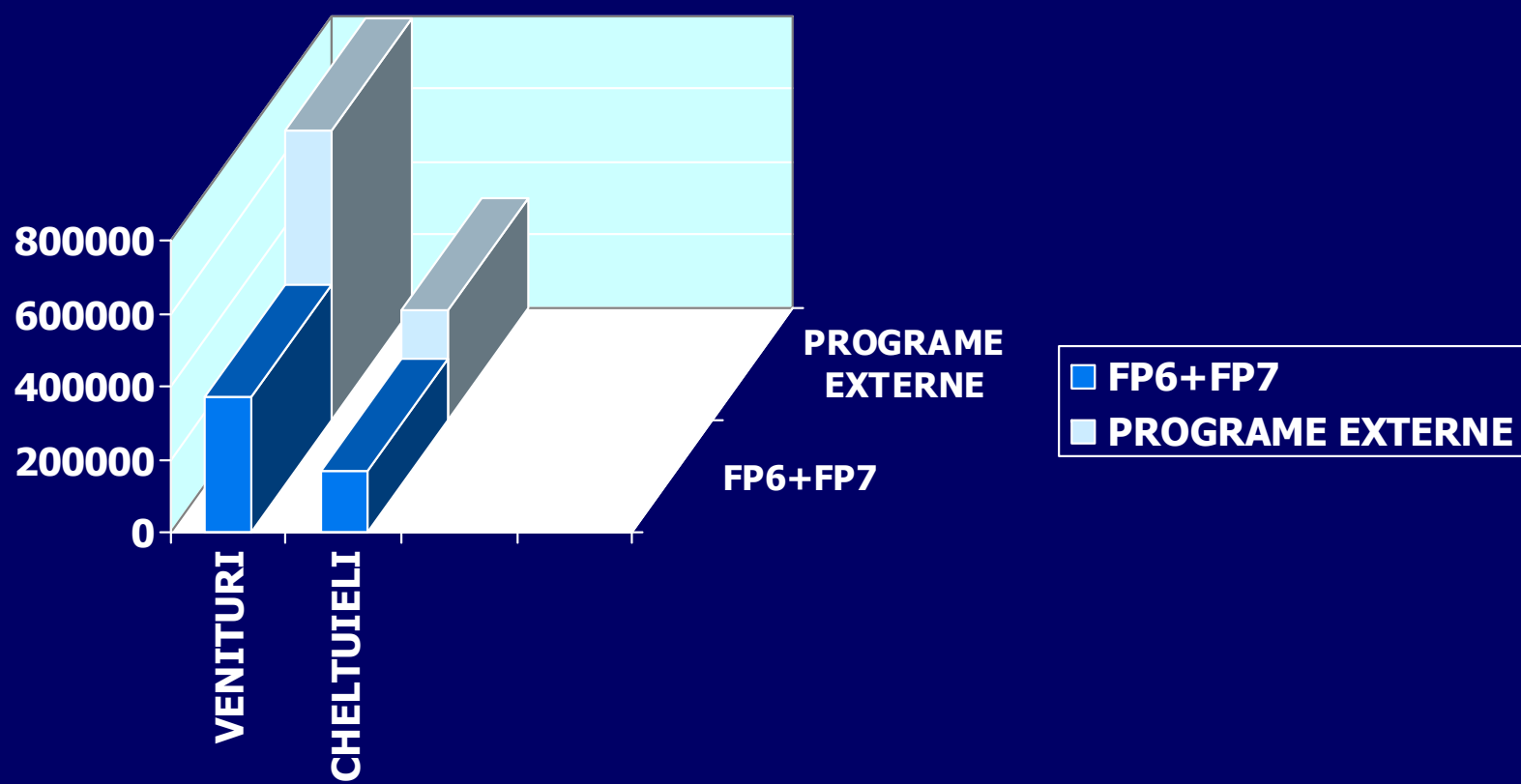


Situația fondurilor externe atrase de UPT în 2009 (1/2)

EUR	Venituri 2009			Cheltuieli 2009			Sold 2009 [EUR]
	Total venituri [EUR]	Din care		Total chelt [EUR]	Din care		
		Sold 2009 [EUR]	Încasări 2009 [EUR]		Externe [EUR]	Interne [EUR] ([RON])	
P-PROGRAME (Leonardo Socrates IFOA AUF etc)	795 141	278 408	516 733	301 835	237 297	64 538	493 306
C-CONTRACTE	34 390	32 390	2 000	15 738	15 738	0	18 652
F-FP6	98 061	78 462	19 599	14 717	14 717	0	83 344
F-FP7	238 678	72 453	166 225	136 993	54 960	82 033	101 685
TC-TOTAL Contracte	371 129	183 305	187 824	167 448	85 415	82 033	203 681
T-TOTAL General P+TC	1 166 270	461 713	704 557	469 283	322 712	146 571	696 987



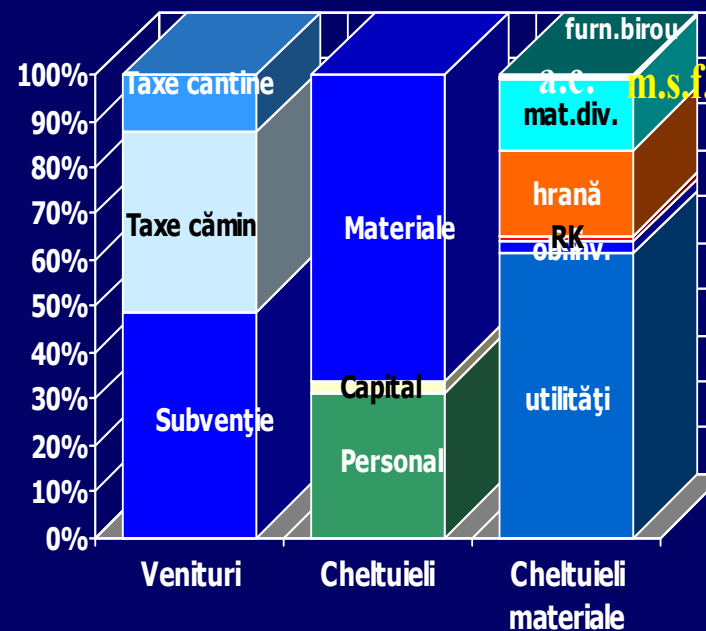
Situația fondurilor externe atrase de UPT în 2009 (2/2)





Venituri și cheltuieli la Serviciul Social

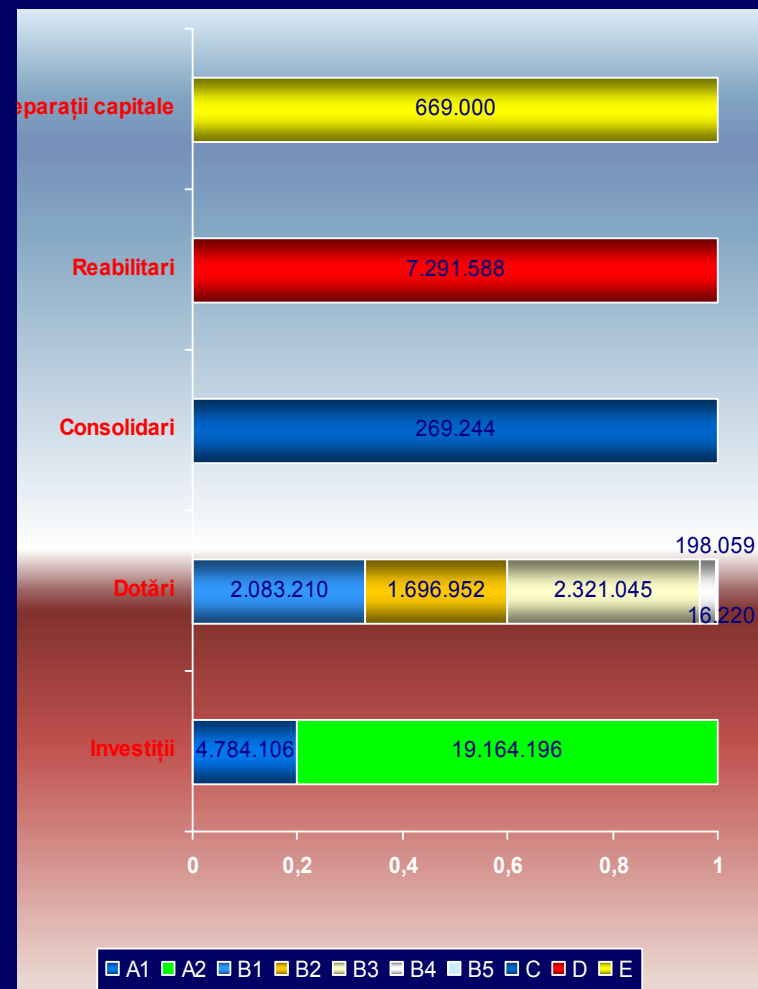
	RON
VENITURI	15 283 775
■ Subvenție	7 442 173
■ Taxe cămine	5 939 745
■ Taxe cantine (hrană)	1 901 857
CHELTUIELI	15 283 775
■ Personal	4 755 095
■ Capital	398 058
■ Materiale	10 130 622
◆ utilități	6 217 488
◆ obiecte inventar	263 337
◆ rep curente (RC)	110 847
◆ rep capitale (RK)	0
◆ hrană	1 901 857
◆ materiale div	1 545 440
◆ furnituri birou	22 358
◆ mat serv funcț	333
◆ alte chelt	68 962





Cheltuieli de capital

	RON
A - Lucrări de investiții	23 948 302
■ A1-venituri proprii	4 784 106
■ A2-alocații bugetare	19 164 196
B - Dotări	6 315 486
■ B1 - Venituri proprii	2 083 210
■ B2 - Alocații bugetare	1 696 952
■ B3 – Cercetare	2 321 045
■ B4 – Social	198 059
■ B5 – Sponsorizare	16 220
C – Consolidări	269 244
D – Reabilitări	7 291 588
E – Reparații capitale	669 000





Situația soldurilor la 31.12.2009

(finanțare de bază + venituri extrabugetare)

POLITEHNICA
UNIVERSITATEA "POLITEHNICA" DIN TIMIȘOARA

	[RON]
AC	3 104 392
CH	-472 642
CT	3 210 194
ARH	2 435 447
ET	-921 713
ETC	888 245
HID	575 369
MEC	-659 588
MPT	2 550 434
MAT	2 034 906
FIZ	-1 407 038
EFS	-890 913
DCLS	-583 518
PED	-322 484
Sponsorizare	626 189
Rectorat	-8913295
HUN	52 173
TOTAL UPT	1 306 158

