

FINANCIAR CONTABILITATE

Bugetul de venituri și cheltuieli anul 2024(1/4)

Nr. crt.	rd.	Denumirea indicatorilor	Cod	Prevederi	Realizat
0	1	2	3	4	5
I.	01	VENITURI din care:		353.794.459	354.950.722
1.	02	Venituri proprii din care: (rd.03 - rd.11)	33.10.00	279.112.813	280.269.076
	03	a) venituri din taxe și activități de învățământ	33.10.05.01	11.850.000	14.734.055
	04	b) venituri din finanțarea de baza	33.10.05.02	221.387.571	221.387.571
	05	c) venituri din microproducție	33.10.16	0	0
	06	d) venituri din activitatea de cămine și cantine:		14.000.000	14.929.436
		- din servicii de masă	33.10.14	5.500.000	6.046.630
		- din regie de cămine și cantine	33.10.14	8.500.000	8.882.806
	07	e) venituri din activitatea de cercetare	33.10.20	6.500.000	7.132.254
	08	f) venituri din alte activități	33.10.08.01	6.900.000	8.743.804
	09	g) venituri din donații și sponsorizări	37.10.01	250.000	93.700
	10	h) venituri din fonduri externe nerambursabile	48.10.50	17.100.000	12.618.170
	11	i) Mecanism SEE	45.08.17	1.125.242	630.086

Bugetul de venituri și cheltuieli anul 2024 (2/4)

Nr. crt.	rd.	Denumirea indicatorilor	Cod	Prevederi	Realizat
0	1	2	3	4	5
2.	12	Alocații de la bugetul de stat pentru:(rd.13 - rd.20)	37.10.50	74.681.646	74.681.646
	13	a) reparații capitale	37.10.50.01	0	0
	14	b) dotări și alte investiții	33.10.50.03	0	0
	15	c) burse	33.10.50.04	51.364.796	51.364.796
	16	d) transport pentru studenți	33.10.50.05	1.022.800	1.022.800
	17	e) realizarea obiectivelor de investiții	33.10.50.06	4.690.000	4.690.000
	18	f) cercetare științifică	33.10.50.08	3.000.520	3.000.520
	19	g) subvenții pentru achiziții de calculatoare	33.10.50.09	0	0
	20	h) subvenții pentru cămine și cantine	36.10.50.02	14.603.530	14.603.530

Bugetul de venituri și cheltuieli anul 2024

(3/4)

Nr. crt.	rd.	Denumirea indicatorilor	Cod	Prevederi	Realizat
0	1	2	3	4	5
II.	21	CHELTUIELI din care:		369.894.459	344.644.387
1.	22	Cheltuieli pentru activitatea de bază	65.10.06.10	249.837.571	240.733.534
	23	a) cheltuieli din venituri proprii	65.10.06.10.01	28.450.000	22.506.756
	24	b) cheltuieli din finanțarea de bază	65.10.06.10.02	221.387.571	218.226.778
2.	25	Cheltuieli pentru microproducție	65.10.06.13	0	0
3.	26	Cheltuieli din venituri pentru cămine și cantine	65.10.06.14	17.500.000	15.057.267
4.	27	Cheltuieli pentru cercetare	65.10.06.11	8.400.000	7.895.220

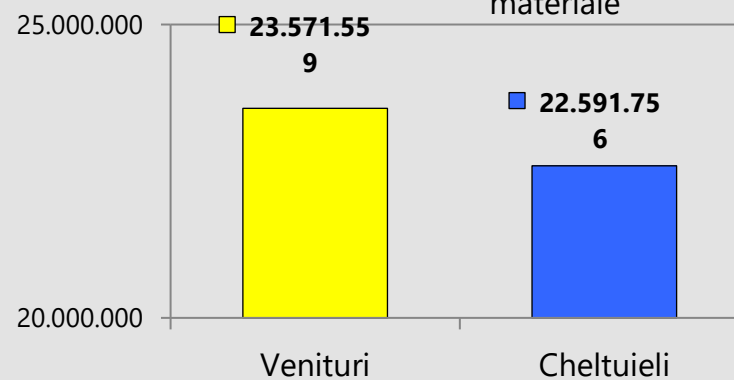
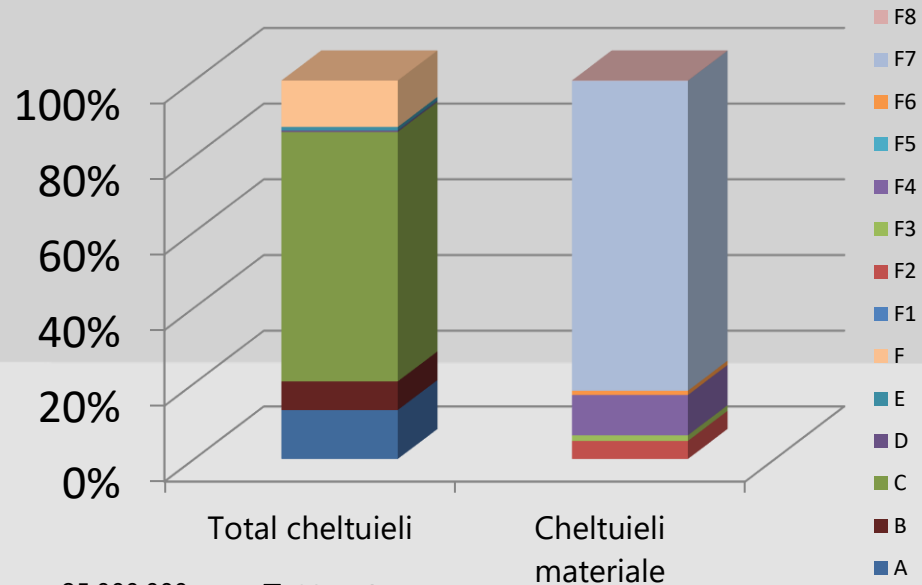
Bugetul de venituri și cheltuieli anul 2024

(4/4)

Nr. crt.	rd.	Denumirea indicatorilor	Cod	Prevederi	Realizat
0	1	2	3	4	5
5.	28	Cheltuieli din alocatii bugetare	65.10.06.12	74.681.646	71.263.296
	29	Cheltuieli pentru reparații capitale	65.10.06.12.01	0	0
	30	Cheltuieli pentru dotări și alte investiții	65.10.06.12.03	0	0
	31	Cheltuieli pentru burse	65.10.06.12.04	51.364.796	48.652.159
	32	Cheltuieli pentru transportul studenților	65.10.06.12.05	1.022.800	317.087
	33	Cheltuieli pentru obiective de investiții	65.10.06.12.06	4.690.000	4.690.000
	34	Cheltuieli pentru cercetarea științifică	65.10.06.12.08	3.000.520	3.000.520
	35	Cheltuieli pentru achiziția de calculatoare	65.10.06.12.09	0	0
	36	Cheltuieli din subvenții pentru cămine și cantine	65.10.06.12.02	14.603.530	14.603.530
6.	37	Cheltuieli din fonduri externe nerambursabile	65.10.06.12.09	18.100.000	8.748.123
7.	38	Cheltuieli din mecanism financiar norvegian SEE	65.10.06.15	1.125.242	861.947
8.	39	Cheltuieli din sponsorizare	65.10.06.37	250.000	85.000

Structura cheltuielilor din venituri din activități proprii

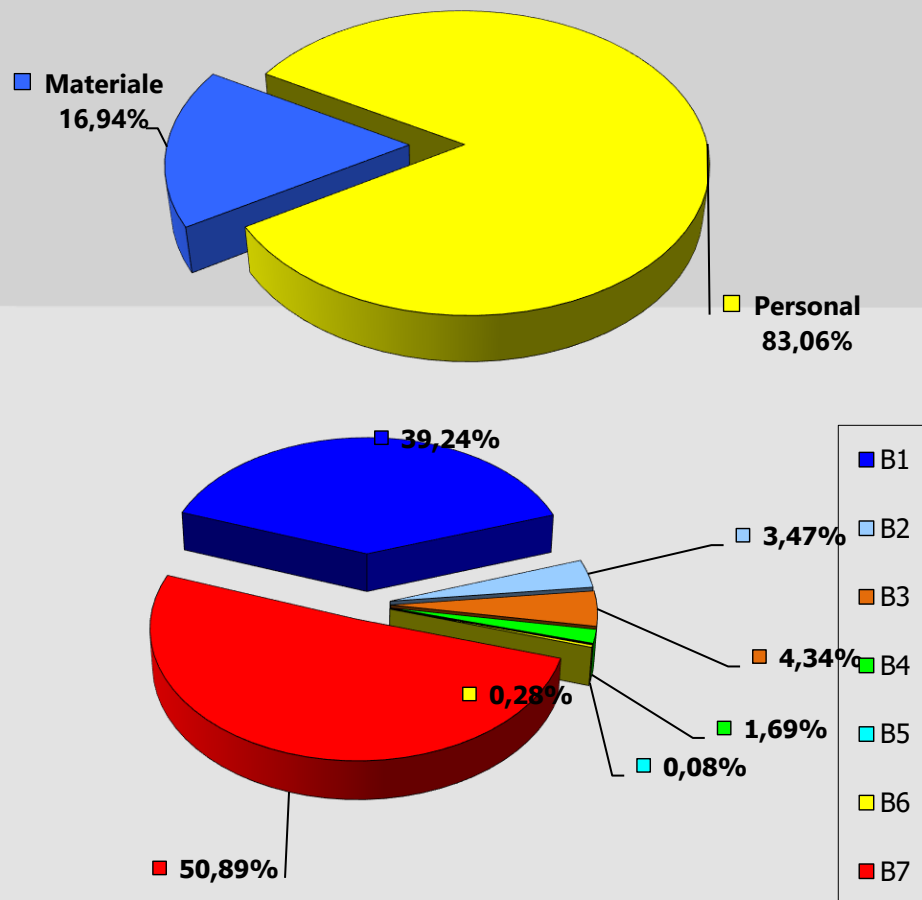
□	VENITURI:	23.571.559
□	CHELTUIELI:	22.591.756
✓	A. Personal	2.921.229
✓	B. Burse sociale	1.709.585
✓	C. Capital	14.893.967
✓	D. Sponsorizări	85.000
✓	E. Transferuri către CSU	210.000
✓	F. Materiale:	2.771.975
➤	F1. utilități	0
➤	F2. obiecte inventar	132.515
➤	F3. reparații curente	41.140
➤	F4. alte cheltuieli	295.107
➤	F5. publicații	0
➤	F6. furnituri birou	30.893
➤	F7. mat serv diverse	2.270.548
➤	F8. mat curatenie	1.772



Structura cheltuielilor din veniturile proprii bugetare (finanțarea de bază)

RON

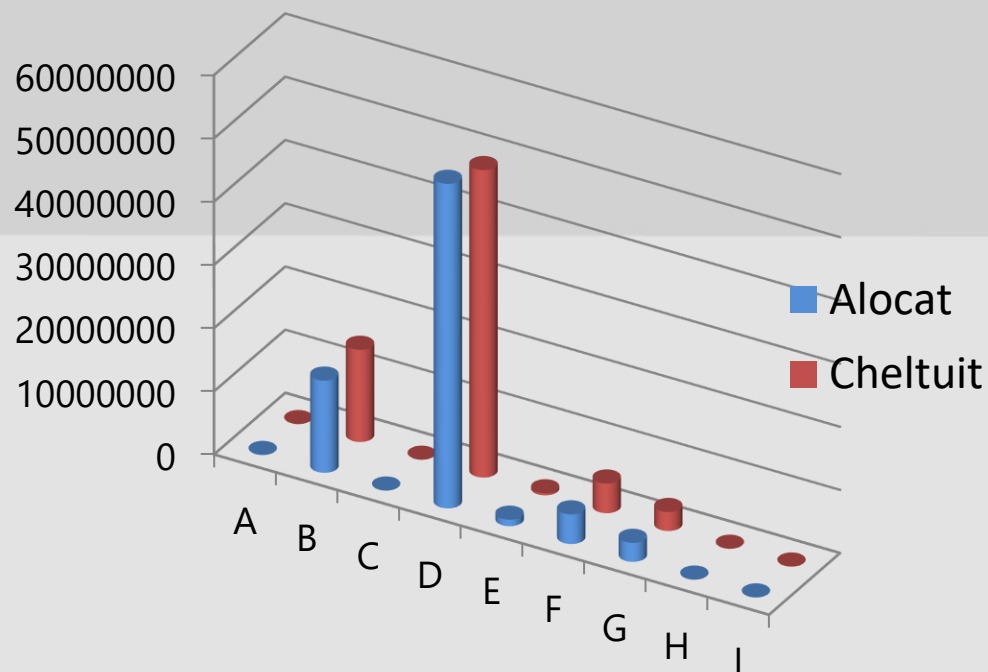
TOTAL ALOCAT	
- Alocații bugetare	221.387.571
CHELTUIELI :	218.226.778
A - Personal:	181.269.781
B - Materiale :	36.956.997
B1 - utilități	14.501.919
B2 - obiecte inventar	1.282.310
B3 - reparații curente	1.605.426
B4 - alte cheltuieli	625.833
B5 - publicații	30.711
B6 - furnituri birou	102.791
B7 - mater servicii	18.808.007



Structura cheltuielilor din alocațiile bugetare complementare

RON

A – Reparații capitale	A: 0 C: 0
B – Subvenții cămine	A 14.603.530 C: 14.603.530
C – Dotări și alte investiții (consolidări reabilitări)	A: 0 C 0
D – Burse	A 51.364.796 C: 48.652.159
E – Protecție socială stud	A: 1.022.800 C: 317.087
F - Investiții CM	A: 4.690.000 C: 4.690.000



TOTAL Alocat 74.681.646

TOTAL Cheltuit 71.263.296

Venituri și cheltuieli din finanțarea de bază

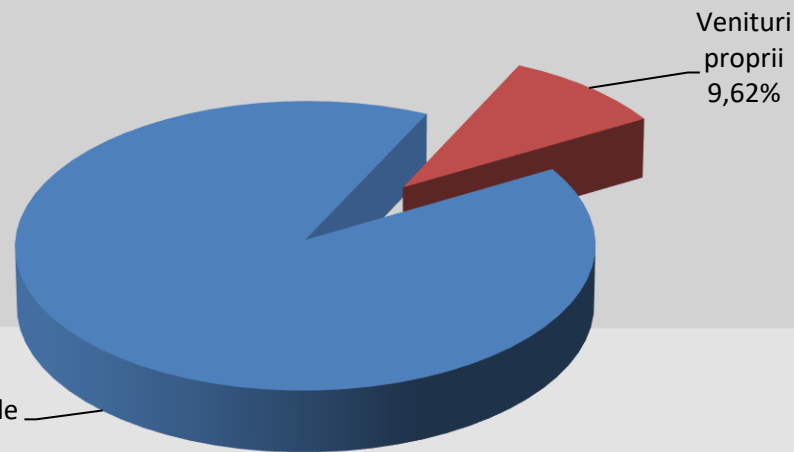
și veniturile proprii extrabugetare (fără veniturile din cercetare social)

-2024-

RON

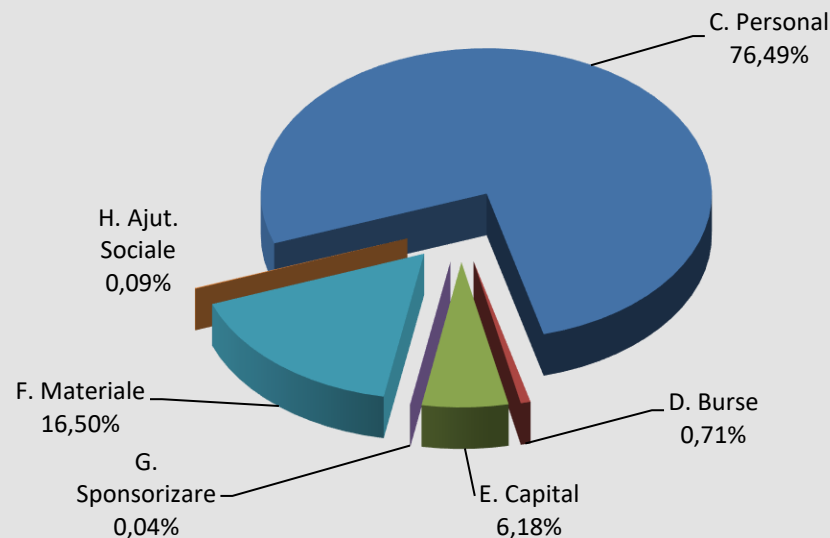
VENITURI

A. finanțare de bază	221.387.571
B. venituri proprii	23.571.559
TOTAL	244.959.130



CHELTUIELI

C. personal	184.191.010
D. burse	1.709.585
E. capital	14.893.967
F. materiale	39.728.972
G. sponsorizare	85.000
H. transferuri CSU	210.000
TOTAL	240.818.534

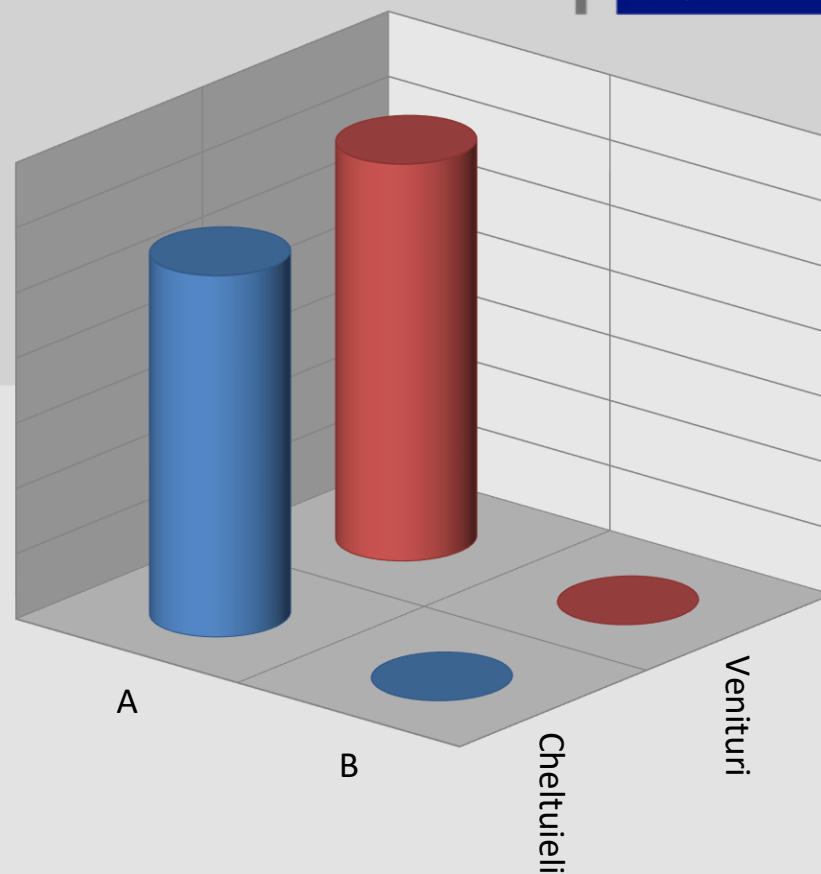


Activități cercetare

Venituri / Cheltuieli 2024

■ **T – TOTAL VENITURI**
7.132.254
↳ **A- Contracte de cercetare**
7.132.254

■ **T – TOTAL CHELTUIELI**
7.895.220
↳ **A-Contracte de cercetare**
7.895.220



Venituri și cheltuieli la Direcția Socială (subvenție și venituri proprii social)

VENITURI

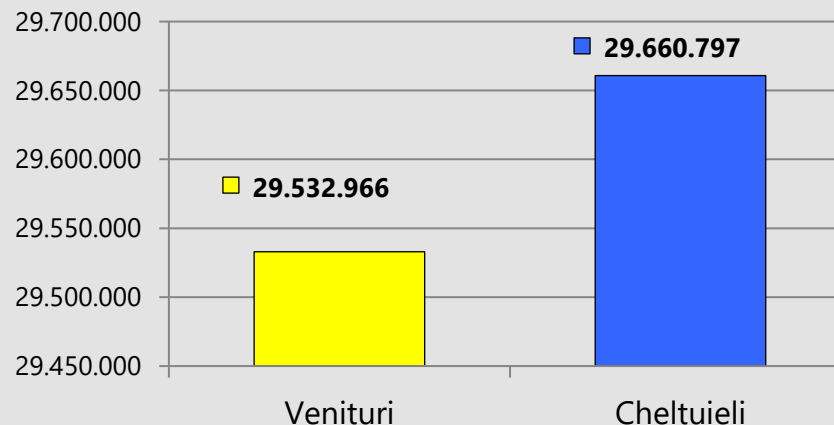
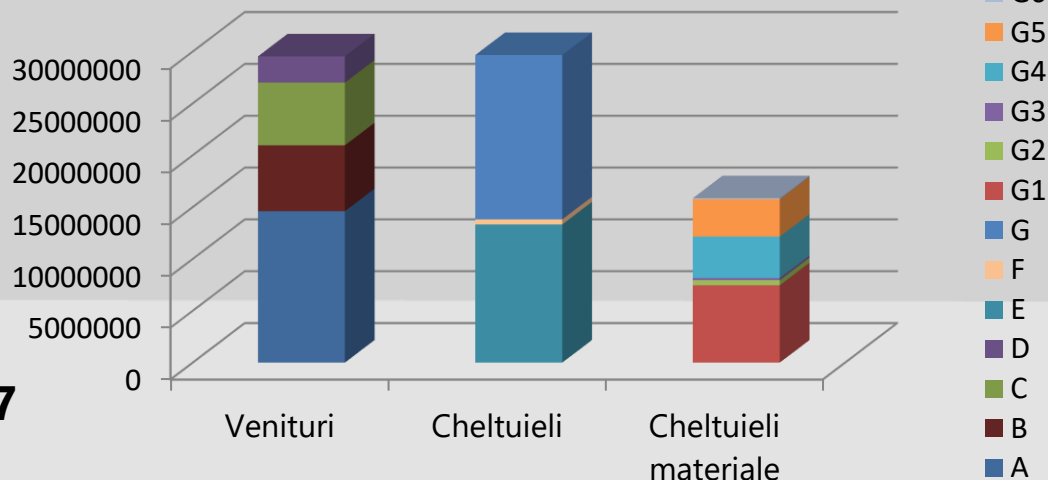
□ A. Subvenție	14.603.530
□ B. Taxe cămine	6.353.760
□ C. Servicii de masa	6.046.630
□ D. Diverse încasări	2.529.046

RON
29.532.966

CHELTUIELI

□ E. Personal	13.322.093
□ F. Capital	491.553
□ G. Materiale	15.847.151
↘ G1. utilități	7.452.702
↘ G2. obiecte inventar	485.081
↘ G3. rep curente	226.084
↘ G4. hrană	3.985.690
↘ G5. materiale div	3.609.675
↘ G6. materiale curatenie	87.919

RON
29.660.797



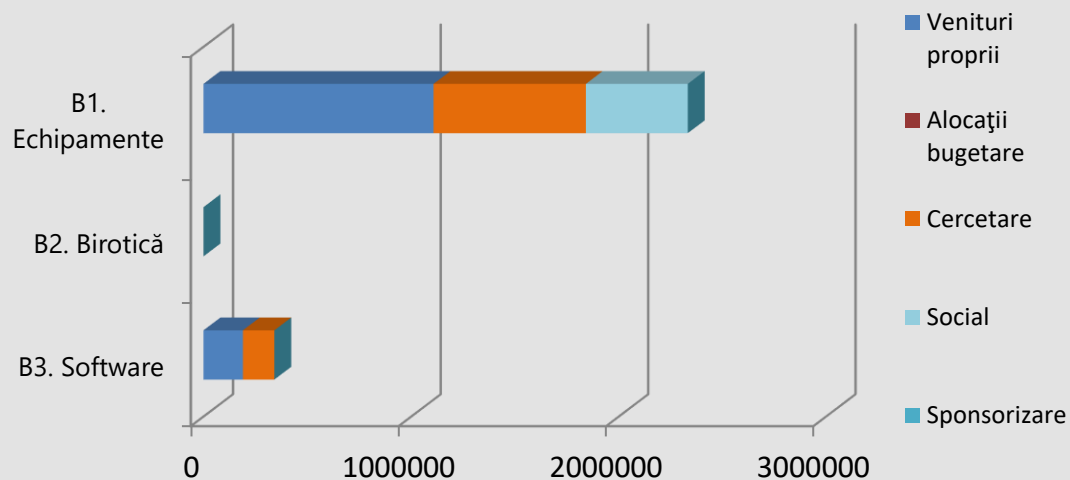
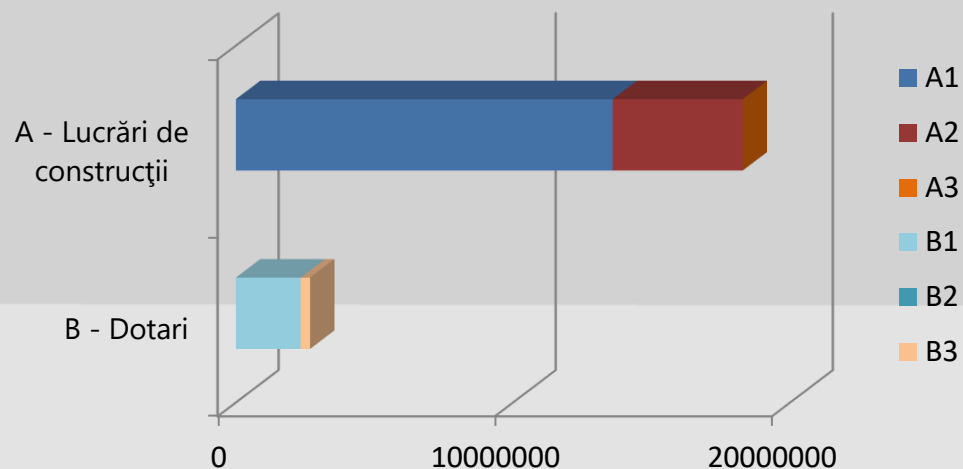
Cheltuielile de capital (fără FEN)

	RON
A - Lucrări de construcții	18.286.907
A1-Venituri proprii	13.596.907
A2-Alocații bugetare	4.690.000
A3-Venit.proprii social	0

B - Dotări	2.674.122
B1 - Echipamente	2.333.164
➤ B1.1 - Venituri proprii	1.107.439
➤ B1.2 -Aloc. bugetare	0
➤ B1.3 -Cercetare	734.172
➤ B1.4. -Social	491.553
➤ B1.5. -Sponsorizare	0

B2 - Birotică	0
➤ B2.1. Venituri proprii	0
➤ B2.2 -Alocații bugetare	0
➤ B2.3 -Cercetare	0
➤ B2.4. -Social	0
➤ B2.5. -Sponsorizare	0

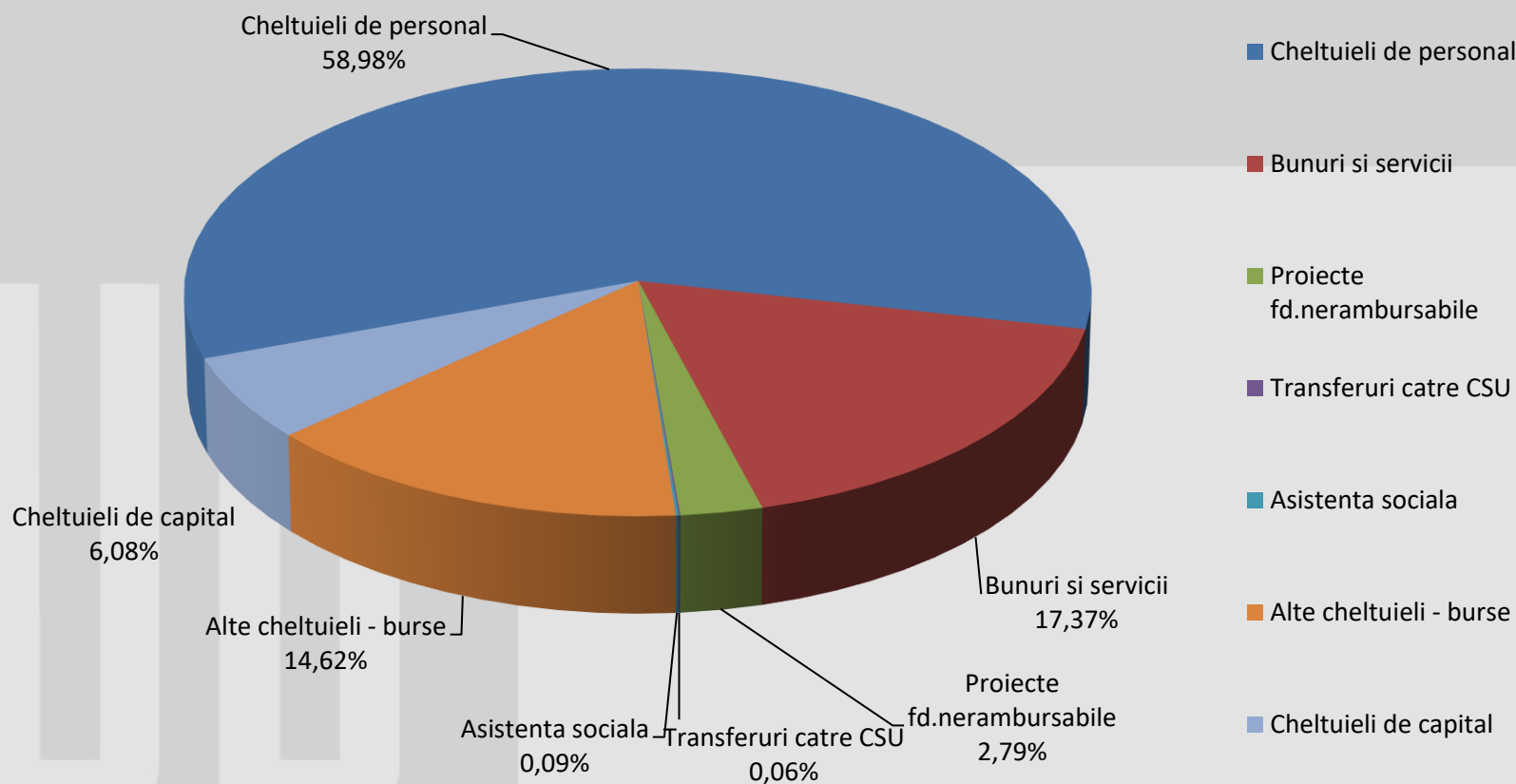
B3 - Software	340.958
➤ B3.1 - Venituri proprii	189.621
➤ B3.2 -Alocații bugetare	0
➤ B3.3 -Cercetare	151.337
➤ B3.4. -Social	0
➤ B3.5. -Sponsorizare	0



Situație privind plățile efectuate în anul 2024 pe toate sursele de finanțare și pe titluri de cheltuieli

Nr. crt.	Denumire indicator	Plăți	% în totalul plăților
1.	Cheltuieli totale de personal din care:	203.284.453	58,98%
	- cheltuieli de personal	203.284.453	58,98%
	-plata dobânzi	0	0%
	-plata Legea 85/2016 Universitatea Politehnica	0	0%
2.	Bunuri și servicii	59.870.587	17,37%
3.	Proiecte finanțate din fonduri externe nerambursabile	9.610.070	2,79%
4.	Transferuri către CSU	210.000	0,06%
5.	Asistență socială	314.337	0,09%
6.	Alte cheltuieli - burse	50.393.911	14,62%
7.	Cheltuieli de capital	20.961.029	6,08%
	TOTAL	344.644.387	100 %

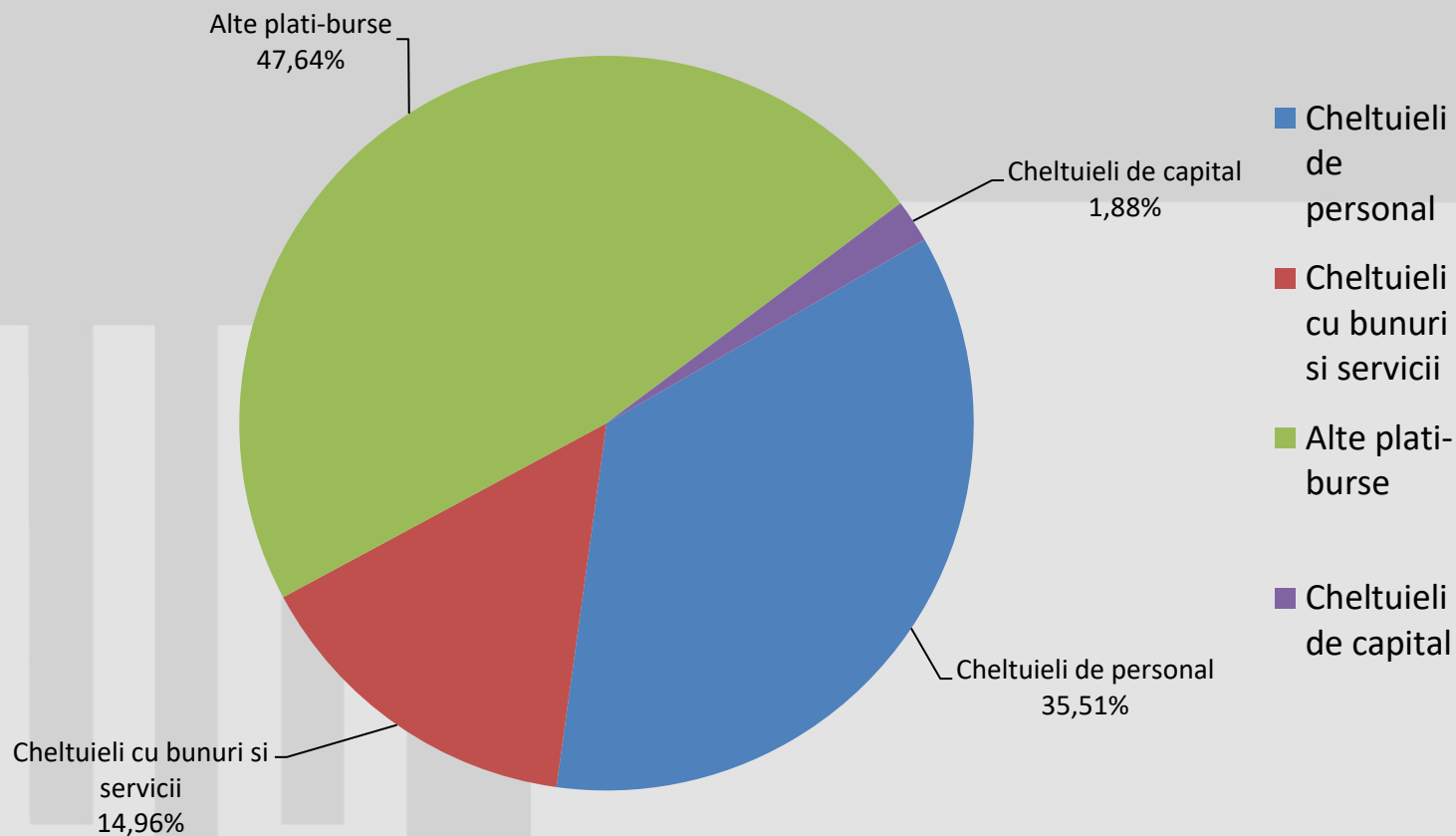
Situație privind plățile efectuate în anul 2024 pe toate sursele de finanțare și pe titluri de cheltuieli



Plățile efectuate în anul 2024 din fonduri externe nerambursabile

Nr. crt.	Categorii de plăți	Plăți efectuate	% în totalul plăților
1.	Plăți de personal	3.412.840	35,51 %
2.	Plăți cu bunuri si servicii	1.437.882	14,96 %
3.	Alte plăți - burse	4.578.351	47,64 %
4.	Plăți de capital	180.997	1,88 %
	TOTAL	9.610.070	100%

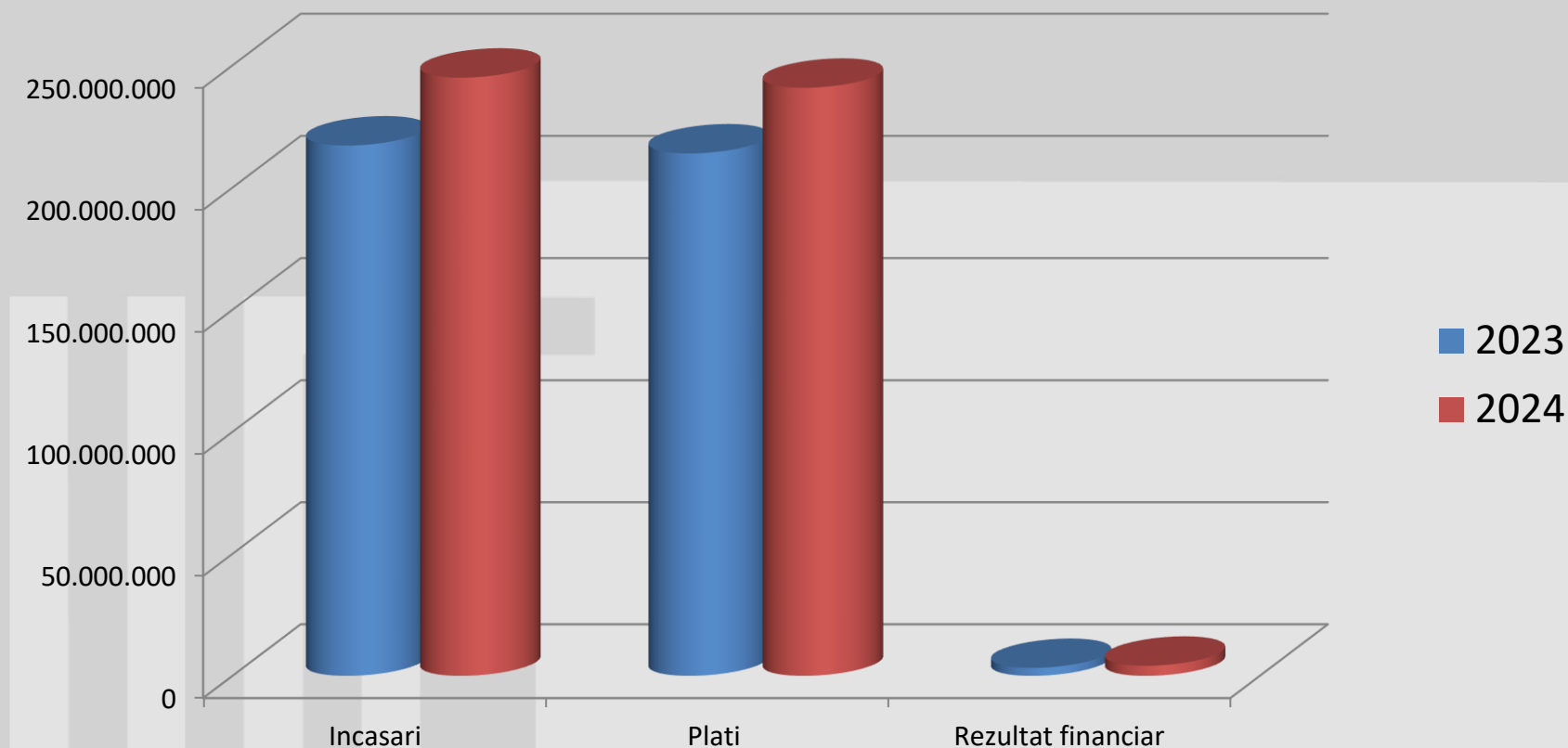
Situație privind plățile efectuate în anul 2024 din fonduri externe nerambursabile



Situație comparativă cu anul 2023 pentru activitatea de bază (FB+VP) conform execuției efective totale de încasari și plăți

Nr. crt.	Denumire indicator	2023	2024
1.	Total încasari , din care :	217.206.013	244.959.130
	Venituri din taxe	12.085.335	14.734.055
	Venituri din finanțarea de bază	197.176.939	221.387.571
	Alte venituri	7.688.976	8.743.804
	Venituri din sponsorizare	254.763	93.700
2.	Total plăți , din care :	213.962.524	240.818.534
	Cheltuieli de personal	156.136.939	184.191.010
	Bunuri și servicii	43.790.254	39.728.972
	Transferuri către CSU	0	210.000
	Alte cheltuieli - burse	1.432.834	1.709.585
	Cheltuieli de capital	12.348.734	14.893.967
	Cheltuieli din sponsorizare	253.763	85.000
	REZULTAT FINANCIAR : Încasari-Plăți	3.243.489	4.140.596

Situație comparativă cu anul 2023 pentru activitatea de bază (FB+VP) conform execuției efective totale de încasări și plăți



Situație privind susținerile pentru derularea proiectelor de fonduri nerambursabile pentru proiectele în curs

Nr crt	Denumire proiect	ID proiect	Manager proiect	Valoare împrumut
1	POR CITTUPT "CREȘTEREA COMPETITIVITĂȚII UPT PRIN INFIINȚAREA CENTRULUI DE INOVARE ȘI TRANSFER TEHNOLOGIC POLITEHNICA 2020"	ID 140100	Conf. univ. dr. ing. Mihaescu Vlad	427.185
2	POR Modernizarea, extinderea și echiparea infrastructurii educaționale universitare la Facultatea de Chimie Industrială și Ingineria Mediului	ID 123043	Prof. univ. dr. ing. Negrea Petru	3.140.539
3	INTEREG OJP 4 Danube		Ș.I. dr. ing. Ștefan Octavian	2.948
4	INTERREG DANUrB+		Conf. univ. arh. dr. Ana Maria Branea	71.286
5	SEE EMERGE	ID 392551	Conf. Univ. dr. ing. Simo Attila	91.778
6	SEE CATALYST	ID 394574	Prof. univ. dr. ing. Manea Florica	162.673
7	POCU Rețea de excelență în cercetare și inovare aplicativă pentru programele de studii doctorale și postdoctorale InoHubDoc	ID 153437	Prof. univ. dr. ing. Marșavina Liviu	49.760
8	POCU Oferte educationale noi si flexibile in invatamantul terțiar universitar si non-universitar ethnic conforme cu cerintele pietei muncii in schimbare*	ID 122333	Conf.dr.ing.Dragan Florin	14.414

Nr. crt.	Denumire proiect	ID proiect	Manager proiect	Valoare imprumut
9	Proiect SEE DOITSMARTER	ID 337338	Conf. univ. dr. ing. Vasar Cristian	72.366
10	SEE Bilateral cooperation promoting cost-effective solutions based renewable energy in green transition	ID 392571	Conf. univ. dr. ing. Vasar Cristian	77.579
11	HORIZON 2020 ADVANCE	RFCS ADVANCE 101112269/01.09.2023	Prof. univ. dr. ing. Ungureanu Viorel	51.370
12	HORIZON 2020 RONAQI	H2020 RONAQI	Prof. univ. dr. ing. Udrescu Mihai	99.731
13	ERASMUS+	2021-1-RO01-KA220- HED-000023249	Ș.l. dr. ing. Crișan Andrei	32.500
14	ERASMUS+	2022-1-RO01-KA131- HED-000054947	Prof. univ. dr. Albulescu Claudiu	63.403
15	ERASMUS+	KA226-HED- 000027578	Prof. univ. dr. ing. Drăghici Anca	14.534
16				
	TOTAL			4.372.066